



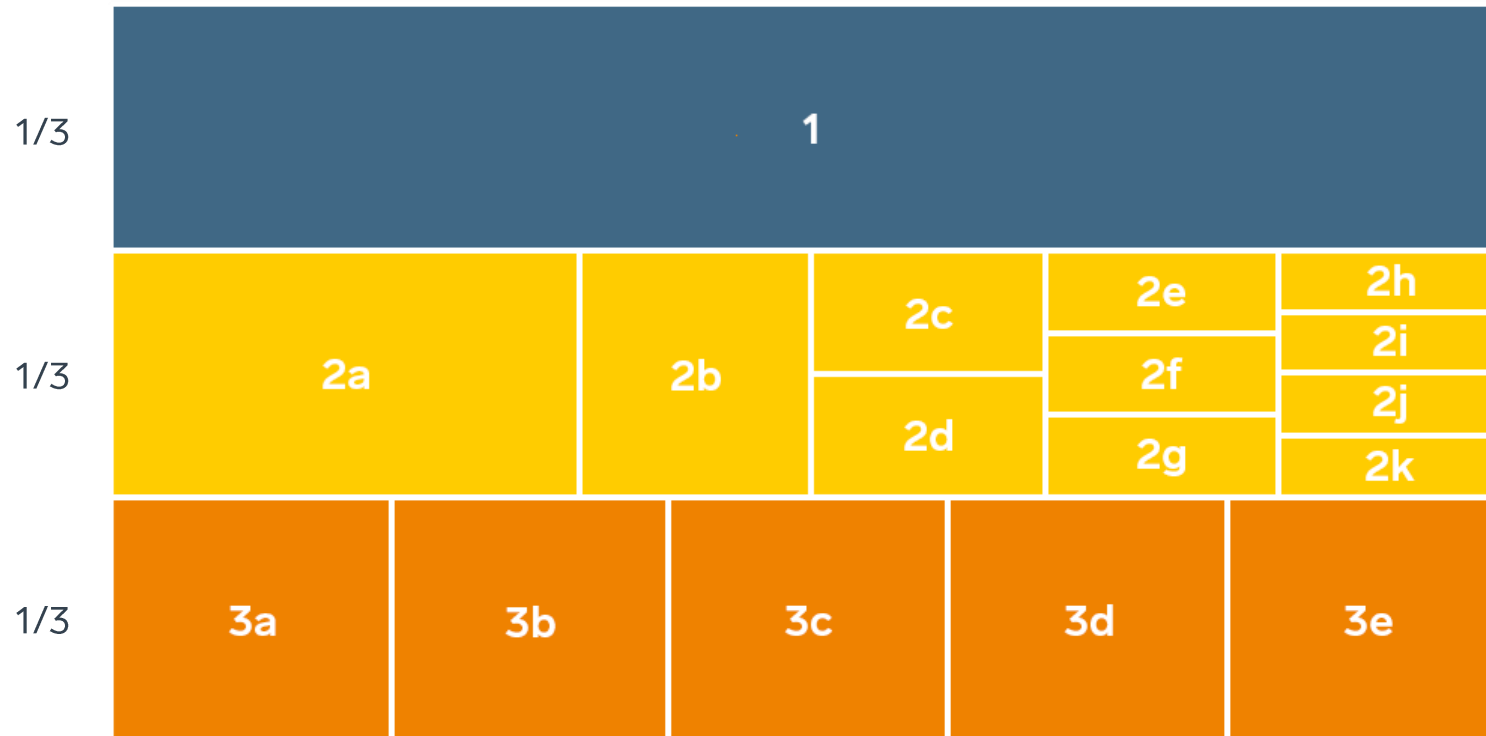
SVENSKT NÄRINGSLIV



Ranking lokalt företagsklimat 2021

Burlövs kommun

Rankingens olika delar



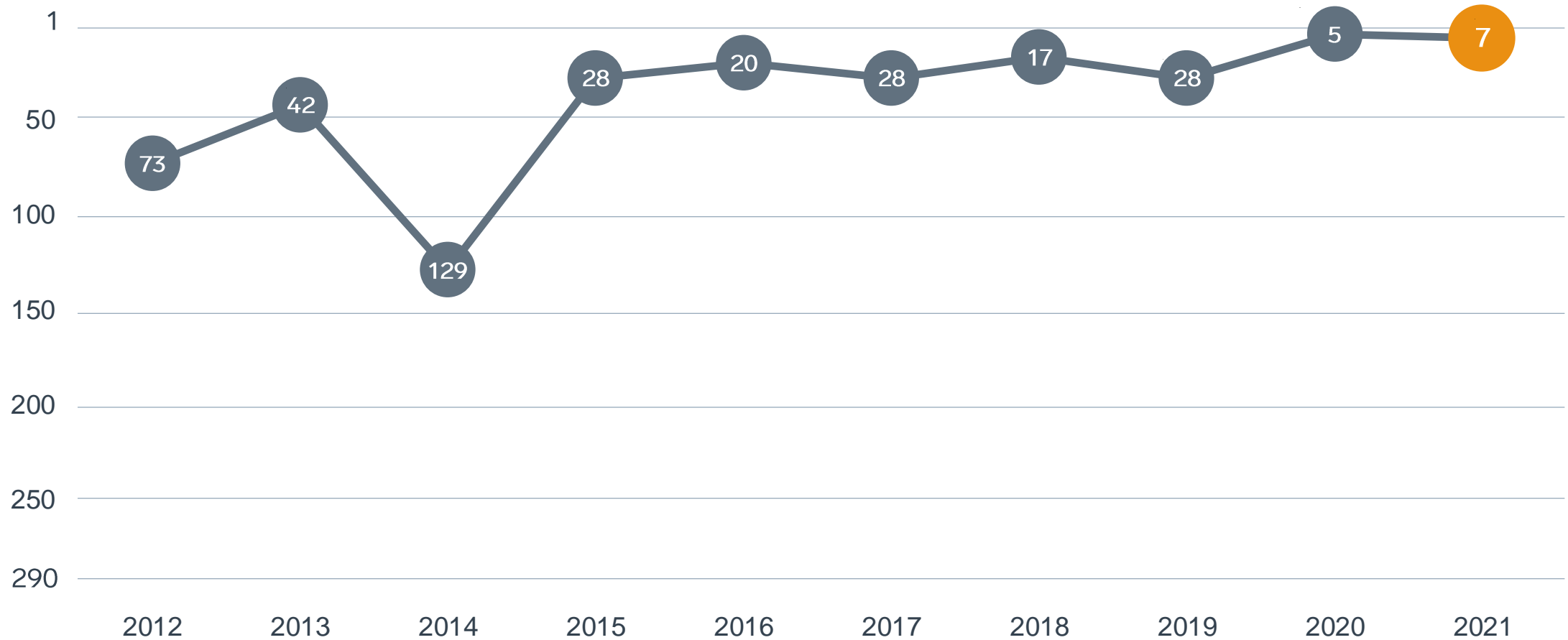
Enkät svar

1. Sammanfattande omdöme (1/3)
- 2a. Kommunens service och bemötande (1/9)
- 2b. Tillgång till medarbetare med relevant kompetens (1/18)
- 2c. Kommunpolitikernas attityder (1/36)
- 2d. Tjänstemännens attityder (1/36)
- 2e. Kommunens upphandling (1/54)
- 2f. Konkurrens från kommunens verksamheter (1/54)
- 2g. Negativ påverkan av brottslighet/otrygghet (1/54)
- 2h. Vägnät, tåg- och flygförbindelser (1/72)
- 2i. Mobilnät och bredband (1/72)
- 2j. Kommunens information till företagen (1/72)
- 2k. Dialog med kommunens beslutsfattare (1/72)

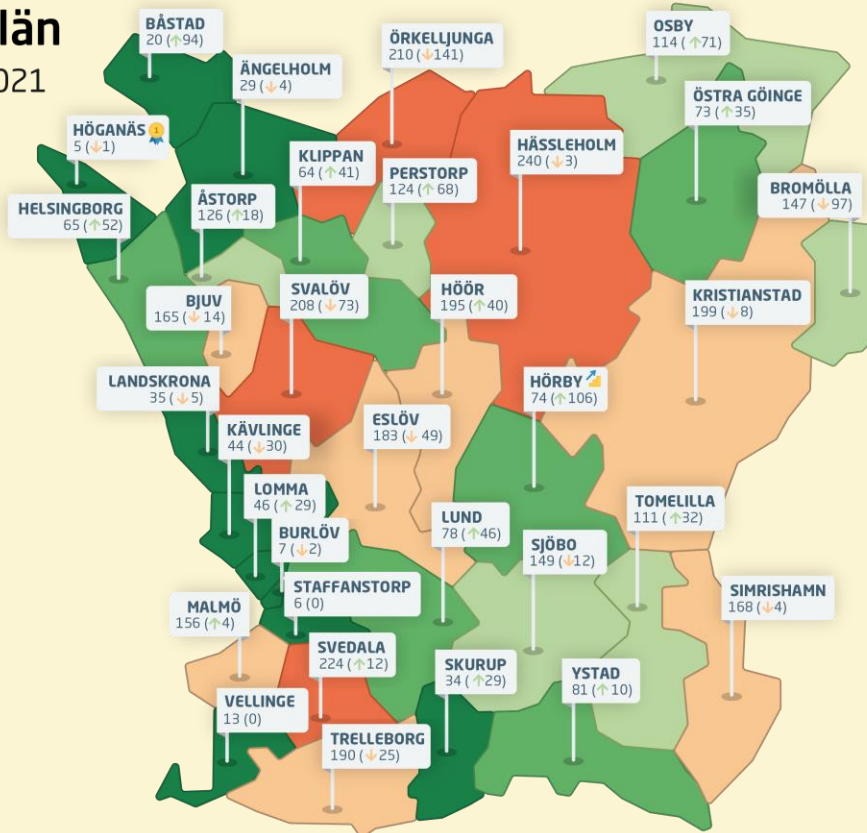
Statistikfaktorer (från SCB och UC)

- 3a. Marknadsförsörjning 2020 (1/15)
- 3b. Kommunalskatt 2021 (1/15)
- 3c. Entreprenader 2019 (1/15)
- 3d. Jobb i kommunen 2019 (1/15)
- 3e. Företagsamhet 2020 (1/15)

Rankingutveckling Burlövs kommun



Skåne län Ranking 2021



Alla kommuner i Skåne län

- Bästa kommun: Höganäs**
- Bästa klättrare: Hörby**

Alla kommuner i Skåne län

Kommun	Ranking 2021	Förändring från 2020	
Höganäs	5	↘	1
Staffanstorp	6		+/- 0
Burlöv	7	↘	2
Vellinge	13		+/- 0
Båstad	20	↗	94
Ängelholm	29	↘	4
Skurup	34	↗	29
Landskrona	35	↘	5
Kävlinge	44	↘	30
Lomma	46	↗	29
Klippan	64	↗	41
Helsingborg	65	↗	52
Östra Göinge	73	↗	35
Hörby	74	↗	106
Lund	78	↗	46
Ystad	81	↗	10
Tomelilla	111	↗	32

Alla kommuner i Skåne län

Kommun	Ranking 2021	Förändring från 2020	
Osby	114	↗	71
Perstorp	124	↗	68
Åstorp	126	↗	18
Bromölla	147	↘	97
Sjöbo	149	↘	12
Malmö	156	↗	4
Bjuv	165	↘	14
Simrishamn	168	↘	4
Eslöv	183	↘	49
Trelleborg	190	↘	25
Höör	195	↗	40
Kristianstad	199	↘	8
Svalöv	208	↘	73
Örkelljunga	210	↘	141
Svedala	224	↗	12
Hässleholm	240	↘	3

Alla kommuner i Skåne län

Kommun	Ranking 2021	Förändring från 2020	Kommungrupp	Ranking i kommungrupp
Höganäs	5	↓ 1	4	1
Staffanstorp	6	+/- 0	2	4
Burlöv	7	↓ 2	2	5
Vellinge	13	+/- 0	2	6
Båstad	20	↑ 94	9	1
Ängelholm	29	↓ 4	4	8
Skurup	34	↑ 29	2	13
Landskrona	35	↓ 5	4	10
Kävlinge	44	↓ 30	2	15
Lomma	46	↑ 29	2	16
Klippan	64	↑ 41	4	16
Helsingborg	65	↑ 52	3	1
Östra Göinge	73	↑ 35	7	14
Hörby	74	↑ 106	4	17
Lund	78	↑ 46	3	2
Ystad	81	↑ 10	6	8
Tomelilla	111	↑ 32	7	19

Alla kommuner i Skåne län

Kommun	Ranking 2021	Förändring från 2020	Kommungrupp	Ranking i kommungrupp
Osby	114	↗ 71	7	20
Perstorp	124	↗ 68	4	28
Åstorp	126	↗ 18	4	29
Bromölla	147	↘ 97	7	28
Sjöbo	149	↘ 12	4	31
Malmö	156	↗ 4	1	2
Bjuv	165	↘ 14	4	36
Simrishamn	168	↘ 4	7	33
Eslöv	183	↘ 49	4	39
Trelleborg	190	↘ 25	2	35
Höör	195	↗ 40	4	40
Kristianstad	199	↘ 8	6	17
Svalöv	208	↘ 73	4	41
Örkelljunga	210	↘ 141	4	43
Svedala	224	↗ 12	2	40
Hässleholm	240	↘ 3	6	23

Alla enkätfrågor

Burlövs kommun

Enkätfråga	2012	2013	2014	2015	2016	2017	2018	2019	2020	2021	Förändring
Sammanfattande omdöme	77	53	184	53	29	51	40	59	16	16	+/- 0
Vägnät, tåg- och flygförbindelser	3	2	13	3	4	10	5	24	20	5	↑ 15
Kommunens information till företagen	-	-	-	-	-	-	-	-	4	7	↓ 3
Kommunens upphandling	-	-	-	-	-	-	-	-	15	13	↑ 2
Dialog med kommunens beslutsfattare	-	-	-	-	-	-	-	-	8	14	↓ 6
Kommunpolitikerns attityder	117	118	207	73	39	74	61	79	15	17	↓ 2
Tjänstemännens attityder	95	95	113	51	13	74	36	66	10	20	↓ 10
Kommunens service och bemötande	71	56	147	49	26	81	23	53	12	22	↓ 10
Tillgång till medarbetare med relevant kompetens	90	26	125	20	15	41	24	55	22	23	↓ 1
Konkurrens från kommunens verksamheter	133	60	114	16	30	38	30	21	15	43	↓ 28
Mobilnät och bredband	31	26	159	34	117	116	70	155	20	72	↓ 52
Negativ påverkan av brottslighet/otrygghet	-	-	-	-	-	-	-	-	216	189	↑ 27

Alla statistikfaktorer

Burlövs kommun

Faktor	2012	2013	2014	2015	2016	2017	2018	2019	2020	2021	Förändring
Kommunalskatt	17	15	19	17	17	15	15	22	20	20	+/- 0
Jobb i kommunen	-	-	-	-	-	-	-	-	55	68	↓ 13
Marknadsförsörjning	93	83	75	75	67	69	72	70	62	68	↓ 6
Entreprenader	87	69	65	70	48	48	49	63	69	70	↓ 1
Företagsamhet	-	-	-	-	-	-	-	-	279	282	↓ 3