

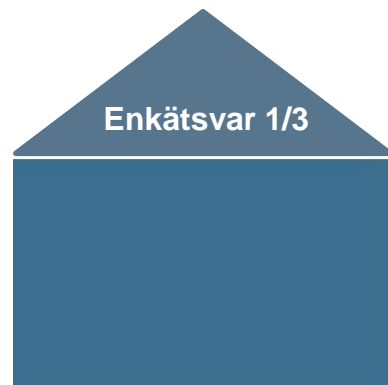
Lokalt företagsklimat – Ranking 2018

Bräcke kommun

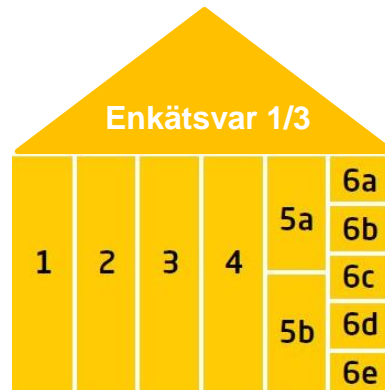


Medlemsföretaget Agortus, Svalöv

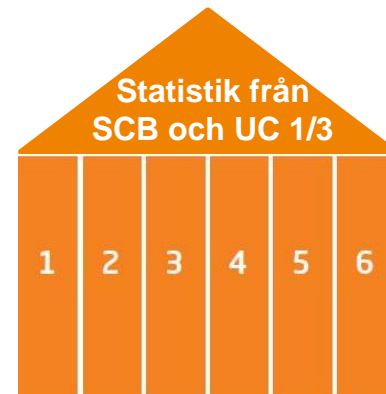
Rankingens olika delar



Sammanfattande omdöme om företagsklimatet i kommunen

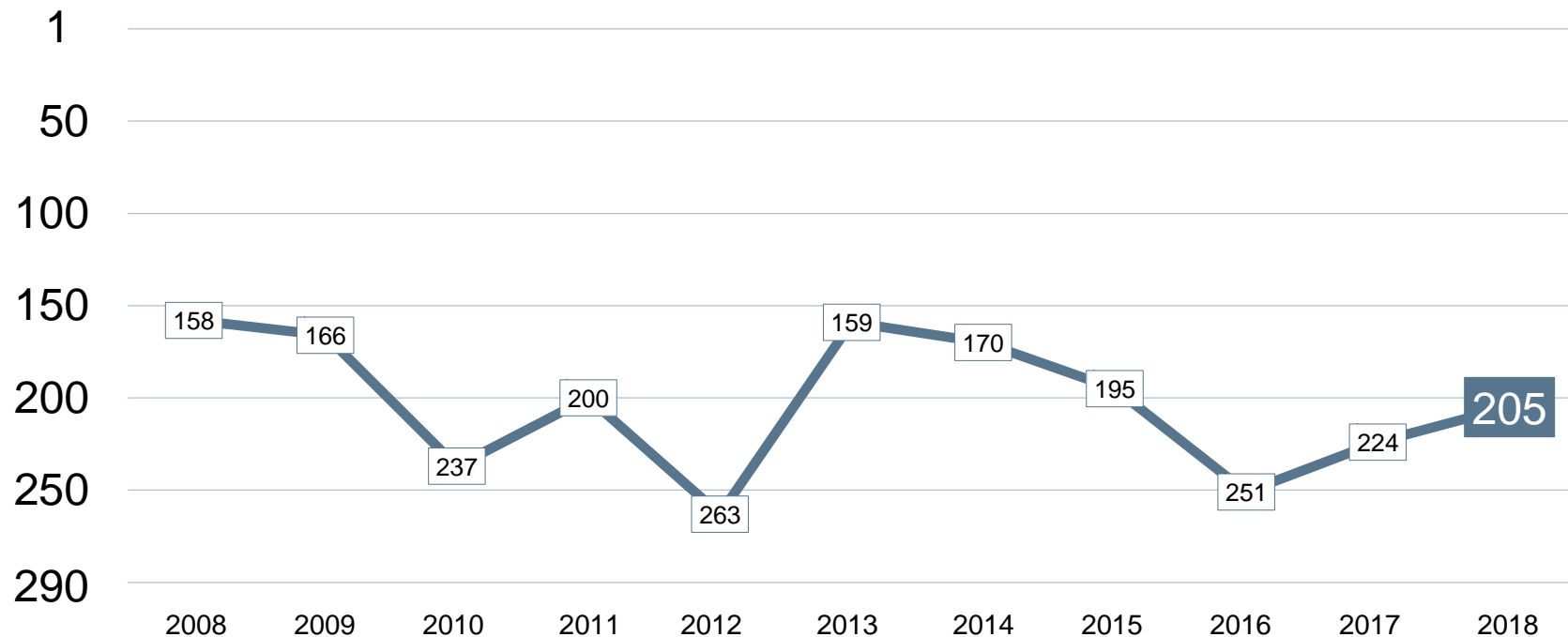


1. Kommunens service till företagen
2. Tillämpning av lagar och regler
3. Tillgång till kompetens
4. Konkurrens från kommunen
5. Infrastruktur
 - a. Vagnät, tåg och flyg
 - b. Tele- och IT-nät
6. Attityder från
 - a. Allmänheten
 - b. Tjänstemän
 - c. Kommunpolitiker
 - d. Media
 - e. Skolan



1. Marknadsförsörjning 2018
2. Kommunalskatt 2019
3. Entreprenader 2017
4. Andel i arbete 2017
5. Företagande 2018
6. Nyföretagsamhet 2018

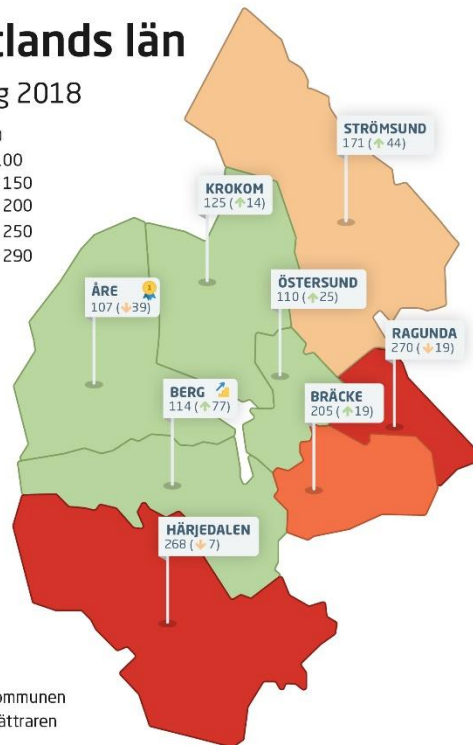
Rankingutveckling Bräcke kommun



Alla kommuner i Jämtlands län

Jämtlands län

Ranking 2018



🏆 Bästa kommunen
🏆 Bästa klättraren

Alla kommuner i Jämtlands län

Kommun	Ranking 2018	Förändring från 2017
Åre	107	↘ -39
Östersund	110	↗ 25
Berg	114	↗ 77
Krokom	125	↗ 14
Strömsund	171	↗ 44
Bräcke	205	↗ 19
Härjedalen	268	↘ -7
Ragunda	270	↘ -19

Alla enkätfrågor

Bräcke kommun

Enkätfråga	2008	2009	2010	2011	2012	2013	2014	2015	2016	2017	2018	Förändring
Sammanfattande omdöme	101	130	194	187	225	101	125	121	201	176	176	+/- 0
Skolans attityder	164	193	249	271	230	259	243	249	175	113	46	↗ 67
Tele- och IT-nät	254	244	271	229	289	287	264	253	205	104	97	↗ 7
Medias attityder	111	85	120	141	70	84	94	202	161	168	99	↗ 69
Medarbetare med relevant kompetens	244	278	289	227	249	205	236	231	265	236	117	↗ 119
Tillämpning av lagar och regler	77	64	117	148	113	89	36	189	212	167	138	↗ 29
Tjänstemännens attityder	125	64	153	107	187	73	60	196	221	122	138	↘ -16
Vägnät, tåg- och flygförbindelser	193	186	218	145	214	201	175	166	233	207	186	↗ 21
Service till företag	182	87	167	170	229	75	117	195	240	147	188	↘ -41
Allmänhetens attityder	174	158	150	221	254	204	172	213	170	154	190	↘ -36
Kommunpolitikerns attityder	121	94	176	184	213	144	110	235	227	196	213	↘ -17
Konkurrens från kommunens verksamheter	148	58	221	193	274	159	219	187	268	141	240	↘ -99

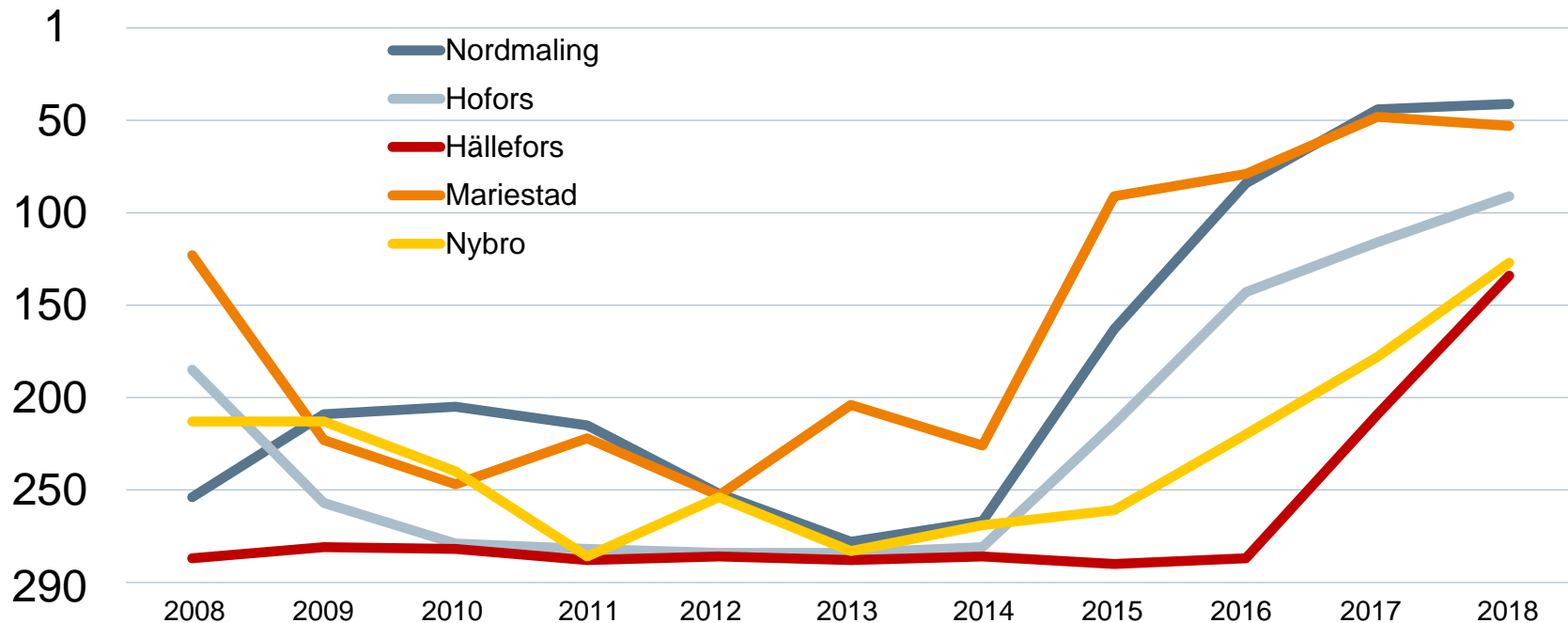
Alla statistikfaktorer

Bräcke kommun

Faktor	2008	2009	2010	2011	2012	2013	2014	2015	2016	2017	2018	Förändring
Nyföretagsamhet	150	174	150	33	246	144	89	78	53	229	95	↗ 134
Företagande	175	176	160	170	177	196	164	160	137	166	162	↗ 4
Andel i arbete	266	259	260	259	263	264	270	255	245	252	243	↗ 9
Entreprenader	97	70	68	60	66	110	150	195	199	248	262	↘ -14
Kommunalskatt	280	288	284	284	283	285	289	288	282	275	275	+/- 0
Marknadsförsörjning	277	278	280	282	285	285	284	284	283	282	280	↗ 2

Förändring är möjligt

Rankingutveckling 2008-2018



Vad kännetecknar ett bra mål?

Sätt ett mål för ditt arbete

- ✓ Målet tas fram i samverkan med näringslivet
- ✓ Målet är konkret, mätbart och realistiskt
- ✓ Målet är brett förankrat internt i kommunen: vad, när och vem?
- ✓ Målet är vägledande i kommunens strategiska arbete
- ✓ Målet kommuniceras till hela näringslivet
- ✓ Målet följs upp

Långsiktighet

- ✓ Arbetet måste genomsyra hela kommunen under flera år