



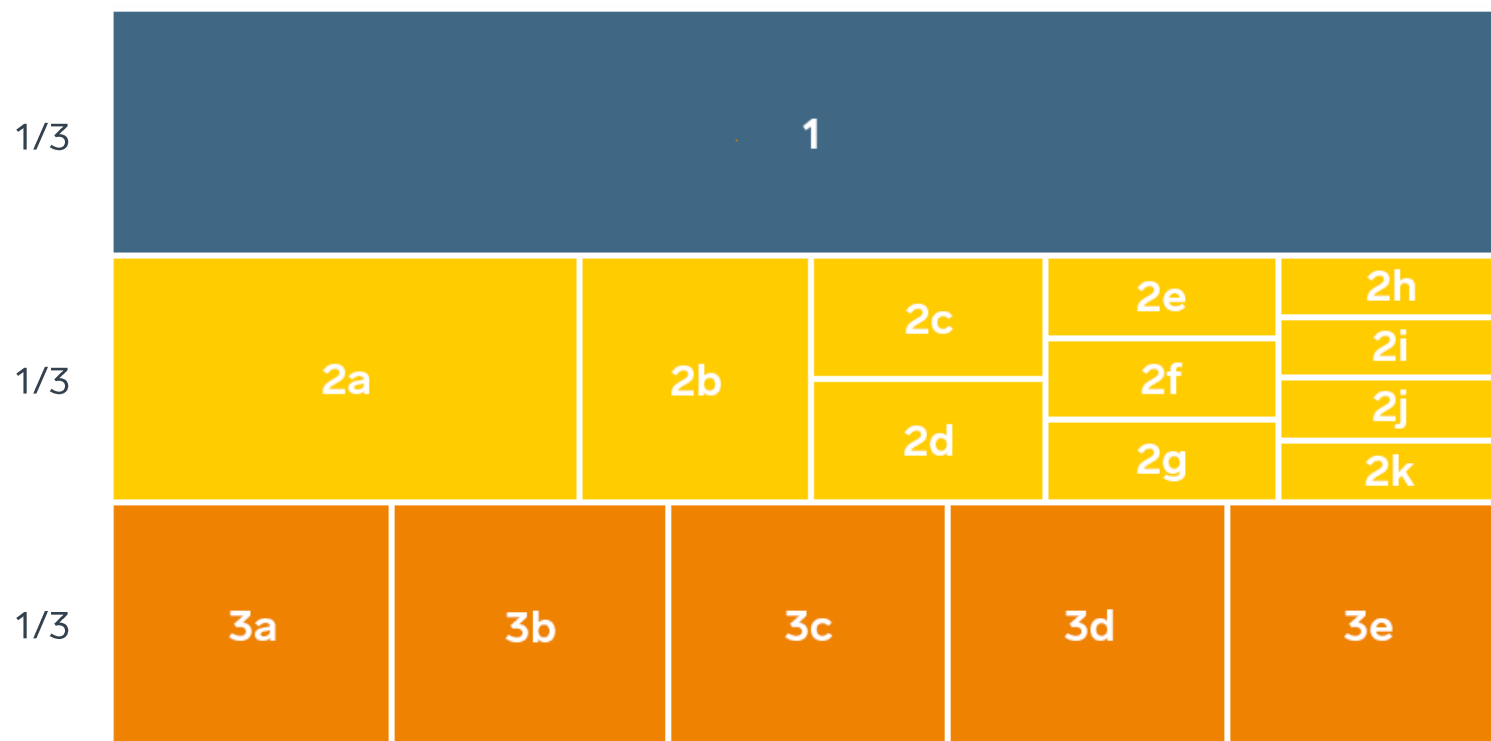
SVENSKT NÄRINGSLIV



Ranking lokalt företagsklimat 2021

Boxholms kommun

Rankingens olika delar



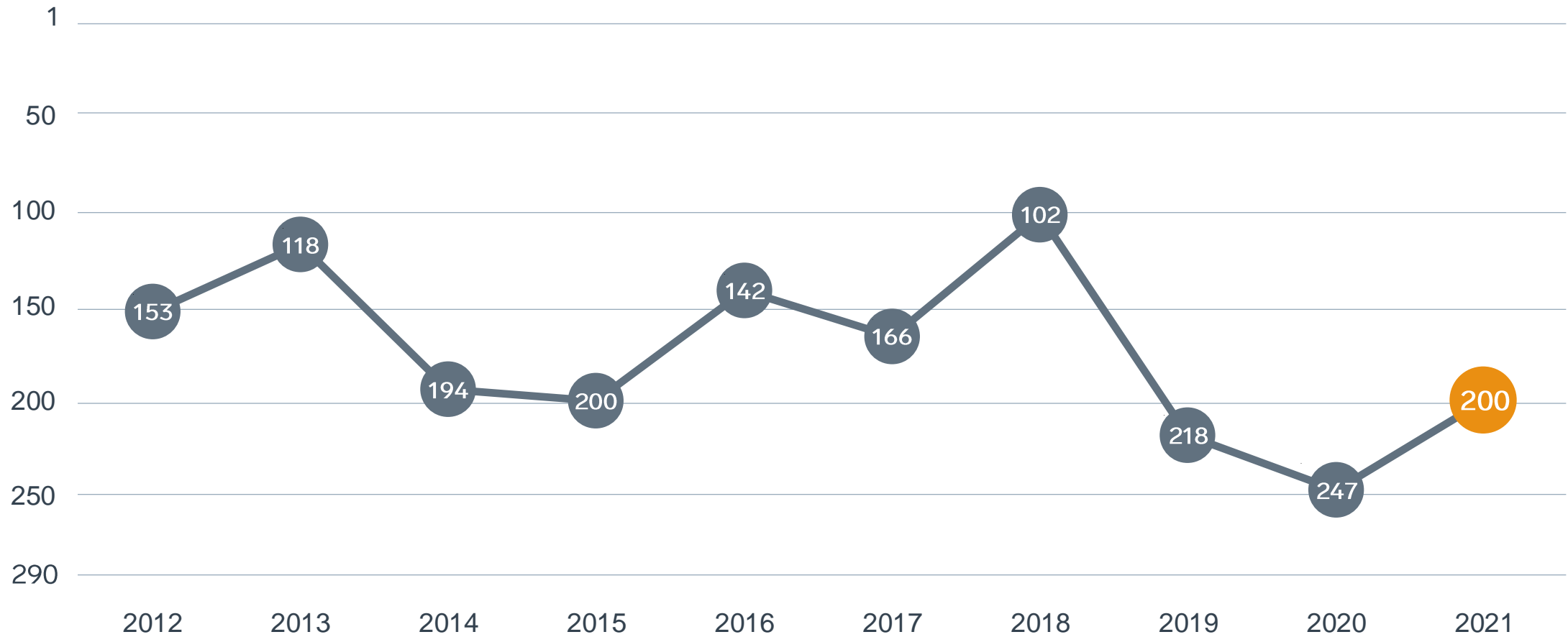
Enkät svar

1. Sammanfattande omdöme (1/3)
- 2a. Kommunens service och bemötande (1/9)
- 2b. Tillgång till medarbetare med relevant kompetens (1/18)
- 2c. Kommunpolitikernas attityder (1/36)
- 2d. Tjänstemännens attityder (1/36)
- 2e. Kommunens upphandling (1/54)
- 2f. Konkurrens från kommunens verksamheter (1/54)
- 2g. Negativ påverkan av brottslighet/otrygghet (1/54)
- 2h. Vägnät, tåg- och flygförbindelser (1/72)
- 2i. Mobilnät och bredband (1/72)
- 2j. Kommunens information till företagen (1/72)
- 2k. Dialog med kommunens beslutsfattare (1/72)

Statistikfaktorer (från SCB och UC)

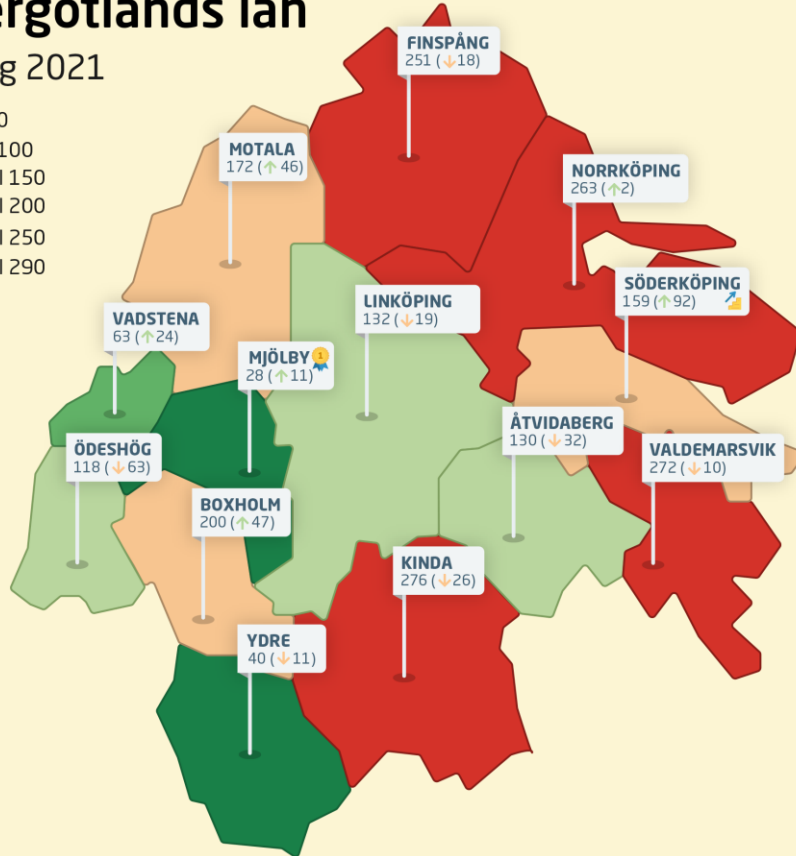
- 3a. Marknadsförsörjning 2020 (1/15)
- 3b. Kommunalskatt 2021 (1/15)
- 3c. Entreprenader 2019 (1/15)
- 3d. Jobb i kommunen 2019 (1/15)
- 3e. Företagsamhet 2020 (1/15)

Rankingutveckling Boxholms kommun



Östergötlands län

Ranking 2021



Alla kommuner i Östergötlands län

Bästa kommun: Mjölby

Bästa klättrare: Söderköping

Alla kommuner i Östergötlands län

Kommun	Ranking 2021	Förändring från 2020	
Mjölby	28	↗	11
Ydre	40	↘	11
Vadstena	63	↗	24
Ödeshög	118	↘	63
Åtvidaberg	130	↘	32
Linköping	132	↘	19
Söderköping	159	↗	92
Motala	172	↗	46
Boxholm	200	↗	47
Finspång	251	↘	18
Norrköping	263	↗	2
Valdemarsvik	272	↘	10
Kinda	276	↘	26

Alla kommuner i Östergötlands län

Kommun	Ranking 2021	Förändring från 2020	Kommungrupp	Ranking i kommungrupp
Mjölby	28	↗ 11	4	7
Ydre	40	↘ 11	7	6
Vadstena	63	↗ 24	7	13
Ödeshög	118	↘ 63	7	21
Åtvidaberg	130	↘ 32	4	30
Linköping	132	↘ 19	3	9
Söderköping	159	↗ 92	4	32
Motala	172	↗ 46	5	18
Boxholm	200	↗ 47	7	36
Finspång	251	↘ 18	5	29
Norrköping	263	↗ 2	3	20
Valdemarsvik	272	↘ 10	5	31
Kinda	276	↘ 26	5	33

Alla enkätfrågor

Boxholms kommun

Enkätfråga	2012	2013	2014	2015	2016	2017	2018	2019	2020	2021	Förändring
Sammanfattande omdöme	162	112	215	214	137	148	114	222	252	194	↗ 58
Tillgång till medarbetare med relevant kompetens	115	102	211	141	139	116	60	66	132	91	↗ 41
Vägnät, tåg- och flygförbindelser	43	24	7	27	43	80	24	66	101	110	↘ 9
Negativ påverkan av brottslighet/otrygghet	-	-	-	-	-	-	-	-	75	116	↘ 41
Kommunens service och bemötande	139	90	193	158	152	155	132	211	177	164	↗ 13
Kommunpolitikernas attityder	194	162	190	191	136	148	119	187	239	184	↗ 55
Dialog med kommunens beslutsfattare	-	-	-	-	-	-	-	-	236	188	↗ 48
Tjänstemännens attityder	103	72	158	220	166	155	120	170	249	193	↗ 56
Kommunens upphandling	-	-	-	-	-	-	-	-	221	197	↗ 24
Mobilnät och bredband	95	50	70	136	87	161	68	106	192	239	↘ 47
Konkurrens från kommunens verksamheter	65	134	100	198	163	195	179	262	274	242	↗ 32
Kommunens information till företagen	-	-	-	-	-	-	-	-	271	253	↗ 18

Alla statistikfaktorer

Boxholms kommun

Faktor	2012	2013	2014	2015	2016	2017	2018	2019	2020	2021	Förändring
Företagsamhet	-	-	-	-	-	-	-	-	117	116	↗ 1
Marknadsförsörjning	133	126	124	104	112	119	124	137	138	128	↗ 10
Kommunalskatt	83	134	112	98	88	82	80	78	141	139	↗ 2
Jobb i kommunen	-	-	-	-	-	-	-	-	227	212	↗ 15
Entreprenader	221	246	261	254	269	249	145	269	262	258	↗ 4