

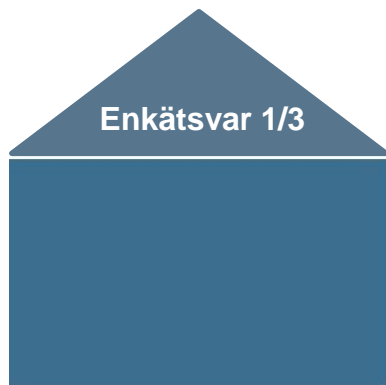
Lokalt företagsklimat – Ranking 2018

Botkyrka kommun

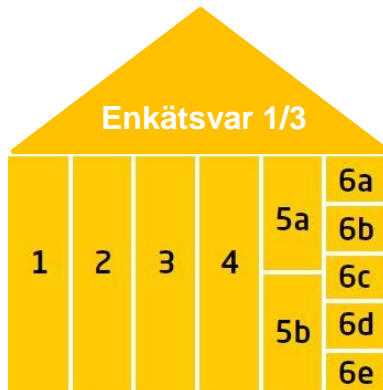


Medlemsföretaget Agortus, Svalöv

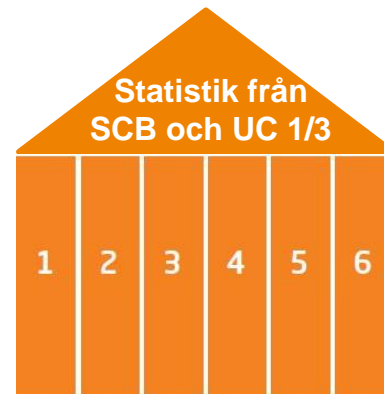
Rankingens olika delar



Sammanfattande omdöme om företagsklimatet i kommunen

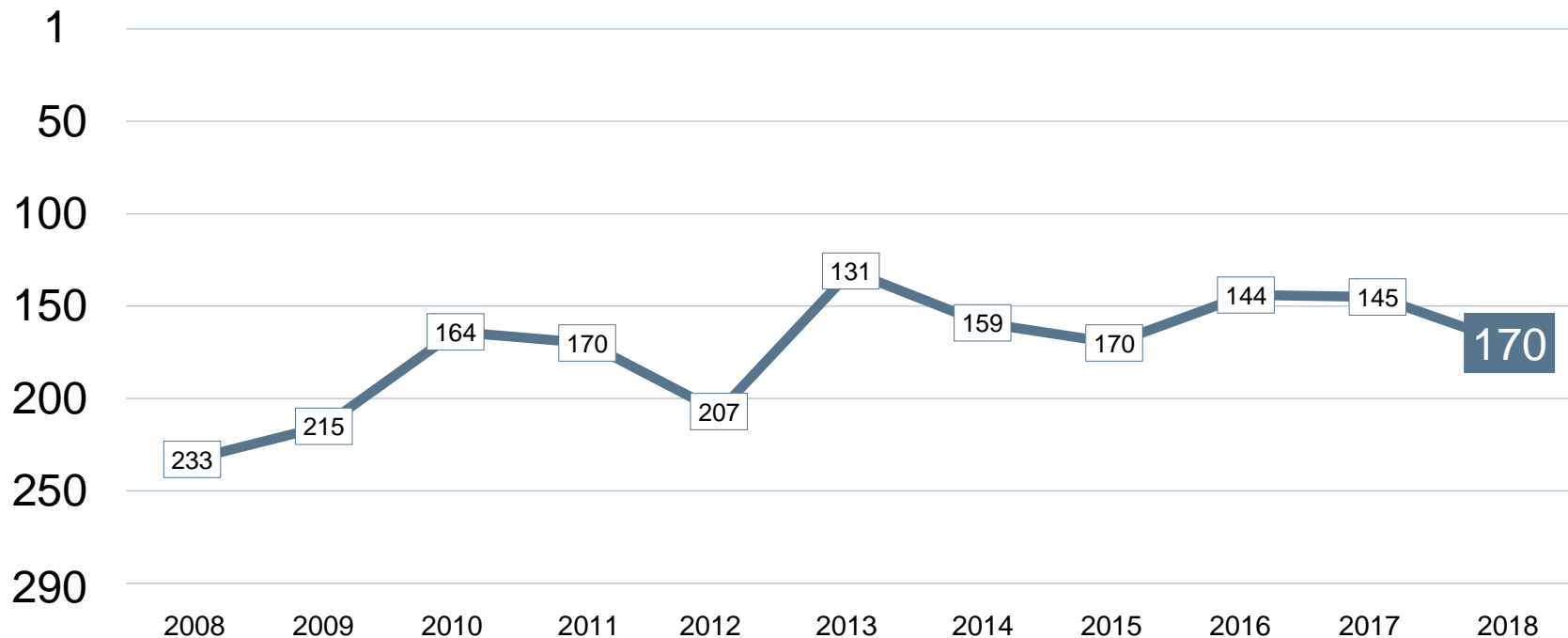


1. Kommunens service till företagen
2. Tillämpning av lagar och regler
3. Tillgång till kompetens
4. Konkurrens från kommunen
5. Infrastruktur
 - a. Vagnät, tåg och flyg
 - b. Tele- och IT-nät
6. Attityder från
 - a. Allmänheten
 - b. Tjänstemän
 - c. Kommunpolitiker
 - d. Media
 - e. Skolan



1. Marknadsförsörjning 2018
2. Kommunalskatt 2019
3. Entreprenader 2017
4. Andel i arbete 2017
5. Företagande 2018
6. Nyföretagsamhet 2018

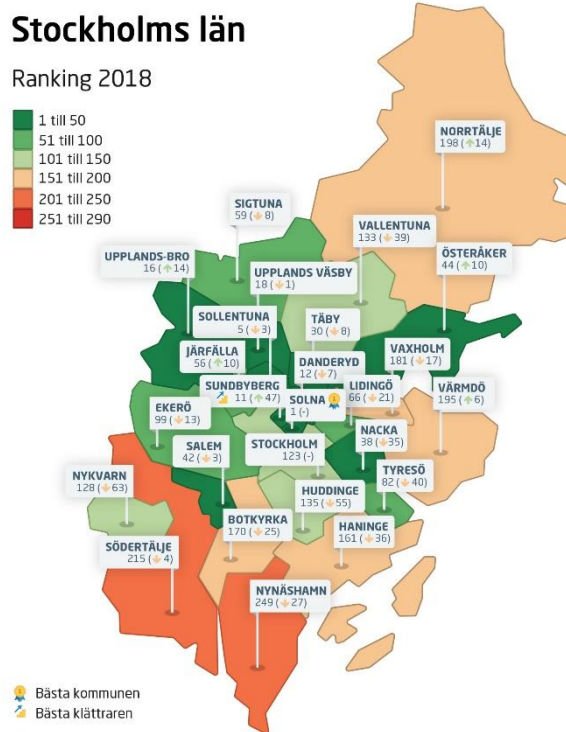

Rankingutveckling Botkyrka kommun



Alla kommuner i Stockholms län

Stockholms län

Ranking 2018



Alla kommuner i Stockholms län

Kommun	Ranking 2018	Förändring från 2017
Solna	1	+/- 0
Sollentuna	5	↘ -3
Sundbyberg	11	↗ 47
Danderyd	12	↘ -7
Upplands-Bro	16	↗ 14
Upplands Väsby	18	↘ -1
Täby	30	↘ -8
Nacka	38	↘ -35
Salem	42	↘ -3
Österåker	44	↗ 10
Järfälla	56	↗ 10
Sigtuna	59	↘ -8
Lidingö	66	↘ -21
Tyresö	82	↘ -40
Ekerö	99	↘ -13
Stockholm	123	+/- 0
Nykvarn	128	↘ -63

Alla kommuner i Stockholms län

Kommun	Ranking 2018	Förändring från 2017
Vallentuna	133	↘ -39
Huddinge	135	↘ -55
Haninge	161	↘ -36
Botkyrka	170	↘ -25
Vaxholm	181	↘ -17
Värmdö	195	↗ 6
Norrtälje	198	↗ 14
Södertälje	215	↘ -4
Nynäshamn	249	↘ -27

Alla enkätfrågor

Botkyrka kommun

Enkätfråga	2008	2009	2010	2011	2012	2013	2014	2015	2016	2017	2018	Förändring
Sammanfattande omdöme	227	224	166	182	235	160	191	207	172	190	209	↘ -19
Vägnät, tåg- och flygförbindelser	109	103	89	95	119	85	112	121	143	125	140	↘ -15
Medarbetare med relevant kompetens	278	225	157	176	250	186	217	148	176	192	151	↗ 41
Tele- och IT-nät	147	109	133	97	125	128	115	129	124	74	153	↘ -79
Tillämpning av lagar och regler	216	228	175	169	193	103	161	181	165	145	157	↘ -12
Allmänhetens attityder	215	229	183	185	176	170	194	169	155	164	183	↘ -19
Konkurrens från kommunens verksamheter	255	223	224	217	244	191	173	259	164	200	188	↗ 12
Tjänstemännens attityder	189	237	174	241	231	169	184	169	194	202	190	↗ 12
Service till företag	229	232	200	200	222	163	218	181	193	181	204	↘ -23
Kommunpolitikerns attityder	245	241	185	235	235	176	203	205	161	170	216	↘ -46
Skolans attityder	234	252	153	253	238	187	122	153	161	139	231	↘ -92
Medias attityder	260	264	200	239	259	135	189	162	173	169	255	↘ -86

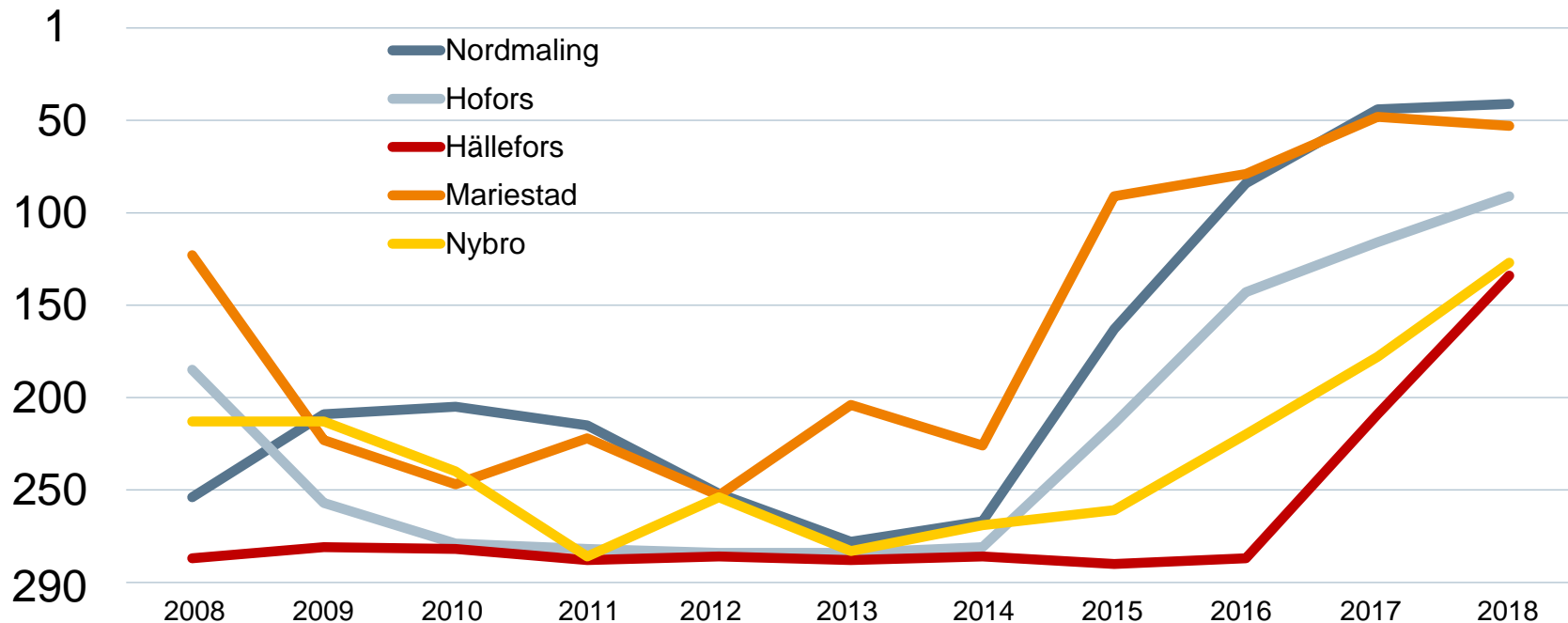
Alla statistikfaktorer

Botkyrka kommun

Faktor	2008	2009	2010	2011	2012	2013	2014	2015	2016	2017	2018	Förändring
Marknadsförsörjning	59	53	43	42	39	39	38	39	38	35	33	↗ 2
Nyföretagsamhet	28	20	32	52	23	32	26	26	48	39	38	↗ 1
Entreprenader	38	41	43	49	51	51	58	51	47	49	42	↗ 7
Kommunalskatt	169	144	140	139	129	109	89	78	72	70	70	+/- 0
Andel i arbete	230	226	221	190	185	172	169	161	135	127	120	↗ 7
Företagande	274	269	272	270	264	259	262	254	259	251	241	↗ 10

Förändring är möjligt

Rankingutveckling 2008-2018



Vad kännetecknar ett bra mål?

Sätt ett mål för ditt arbete

- ✓ Målet tas fram i samverkan med näringslivet
- ✓ Målet är konkret, mätbart och realistiskt
- ✓ Målet är brett förankrat internt i kommunen: vad, när och vem?
- ✓ Målet är vägledande i kommunens strategiska arbete
- ✓ Målet kommuniceras till hela näringslivet
- ✓ Målet följs upp

Långsiktighet

- ✓ Arbetet måste genomsyra hela kommunen under flera år