

Lokalt företagsklimat – Ranking 2020

Borgholms kommun



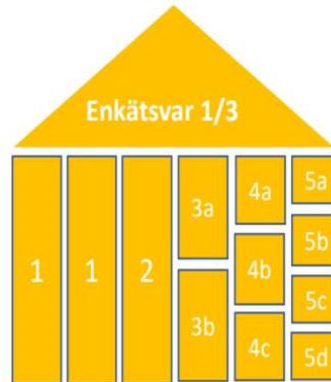
Varför görs uppdateringen?

Syftet med enkätundersökningen och rankingen är att låta företagare ge sin bild av hur de tycker företagsklimatet är i den egna kommunen. Vilka frågor som är mest relevanta förändras över tid. Den uppdatering som görs innebär att enkäten och rankingen riktas tydligare mot områden som kommunen kan påverka.


Rankingens olika delar



Sammanfattande omdöme om företagsklimatet i kommunen



1. Kommunens service och bemötande vid handläggning av företagsärenden
2. Tillgång till kompetens
3. Attityder från
 - a. Kommunpolitiker
 - b. Tjänstemän
4.
 - a. Upphandling
 - b. Konkurrens från kommunen
 - c. Brott och otrygghet
5.
 - a. Vägnät, tåg och flyg
 - b. Mobilnät och Bredband
 - c. Information
 - d. Dialog



1. Marknadsförsörjning 2019
2. Kommunalskatt 2020
3. Entreprenader 2018
4. Jobb i kommunen 2018
5. Företagsamhet 2019

Rankingens olika delar 2020



Sammanfattande omdöme av företagsklimatet i kommunen

Frågor som tagits bort

Tillämpning av lagar och regler
Attityder från allmänheten
Attityder från media
Attityder från skolan



- 1 Kommunens service och bemötande vid handläggning av företagsärenden
- 2 Tillgång till kompetens
- 3a Attityder från kommunpolitiker
- 3b Attityder från tjänstemän
- 4a Upphandling
- 4b Konkurrens från kommunen
- 4c Brott och otrygghet
- 5a Vägnät, tåg och flyg
- 5b Mobilnät och bredband
- 5c Information till företagen
- 5d Dialog med kommunens beslutsfattare

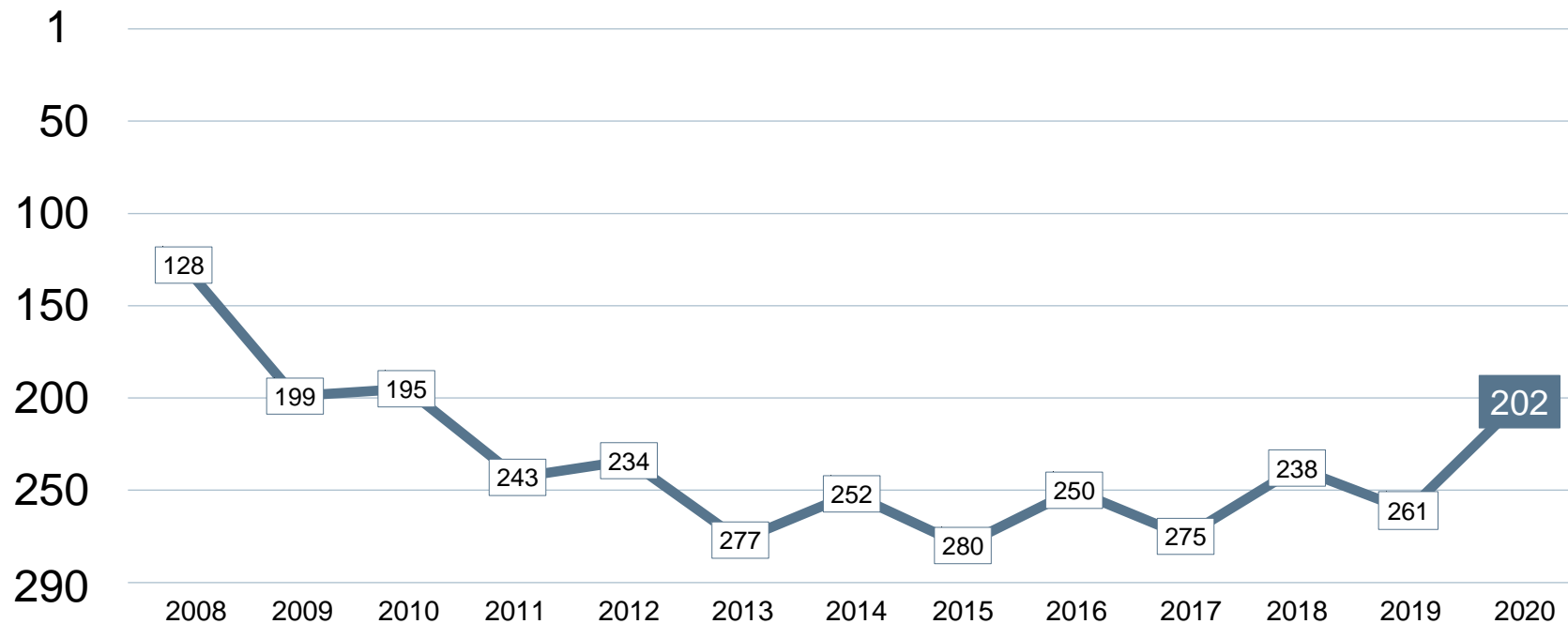


- 1 Marknadsförsörjning 2019
- 2 Kommunkatt 2020
- 3 Entreprenader 2018
- 4 Jobb i kommunen 2018
- 5 Företagsamhet 2019

Statistik som tagits bort

Andel i arbete
Företagande
Nyföretagsamhet

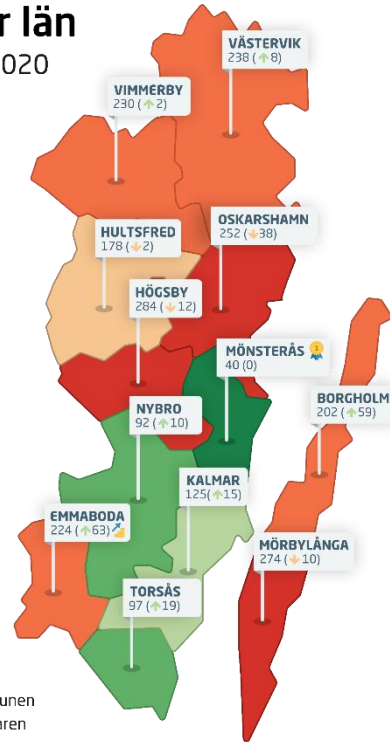

Rankingutveckling Borgholms kommun



Alla kommuner i Kalmar län

Kalmar län

Ranking 2020



Alla kommuner i Kalmar län

Kommun	Ranking 2020	Förändring från 2019
Mönsterås	40	+/- 0
Nybro	92	↗ 10
Torsås	97	↗ 19
Kalmar	125	↗ 15
Hultsfred	178	↘ 2
Borgholm	202	↗ 59
Emmaboda	224	↗ 63
Vimmerby	230	↗ 2
Västervik	238	↗ 8
Oskarshamn	252	↘ 38
Mörbylånga	274	↘ 10
Högsby	284	↘ 12

Alla statistikfaktorer Borgholms kommun

Faktor	2008	2009	2010	2011	2012	2013	2014	2015	2016	2017	2018	2019	2020	Förändring
Företagsamhet**	-	-	-	-	-	-	-	-	-	-	-	-	6	
Kommunalskatt	161	137	134	134	148	129	157	143	126	122	121	113	150	↓ 37
Jobb i kommunen*	-	-	-	-	-	-	-	-	-	-	-	-	172	
Entreprenader	268	256	241	241	256	217	256	257	266	269	200	184	239	↓ 55
Marknadsförsörjning	272	275	271	272	276	277	278	278	278	277	276	280	283	↓ 3