



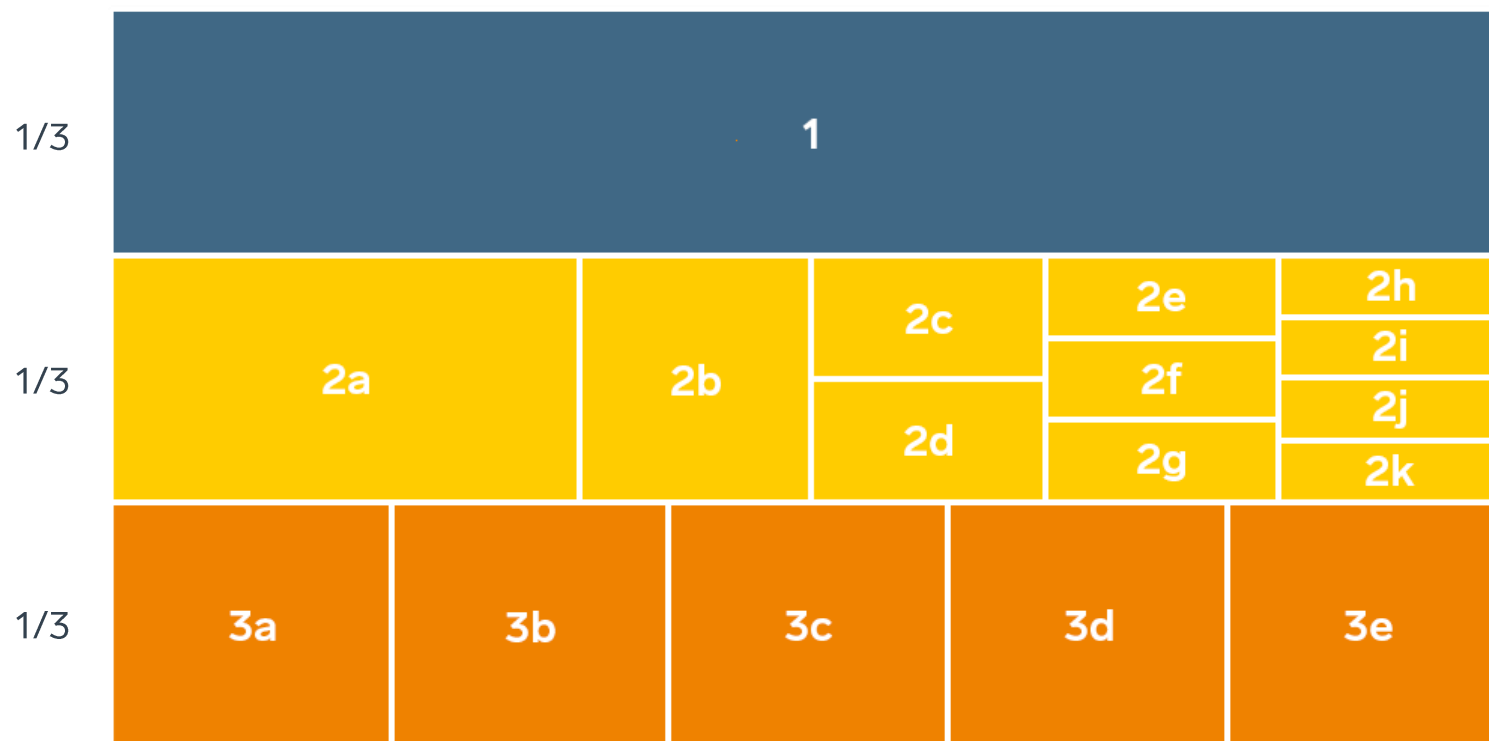
SVENSKT NÄRINGSLIV



Ranking lokalt företagsklimat 2021

Borås stad

Rankingens olika delar



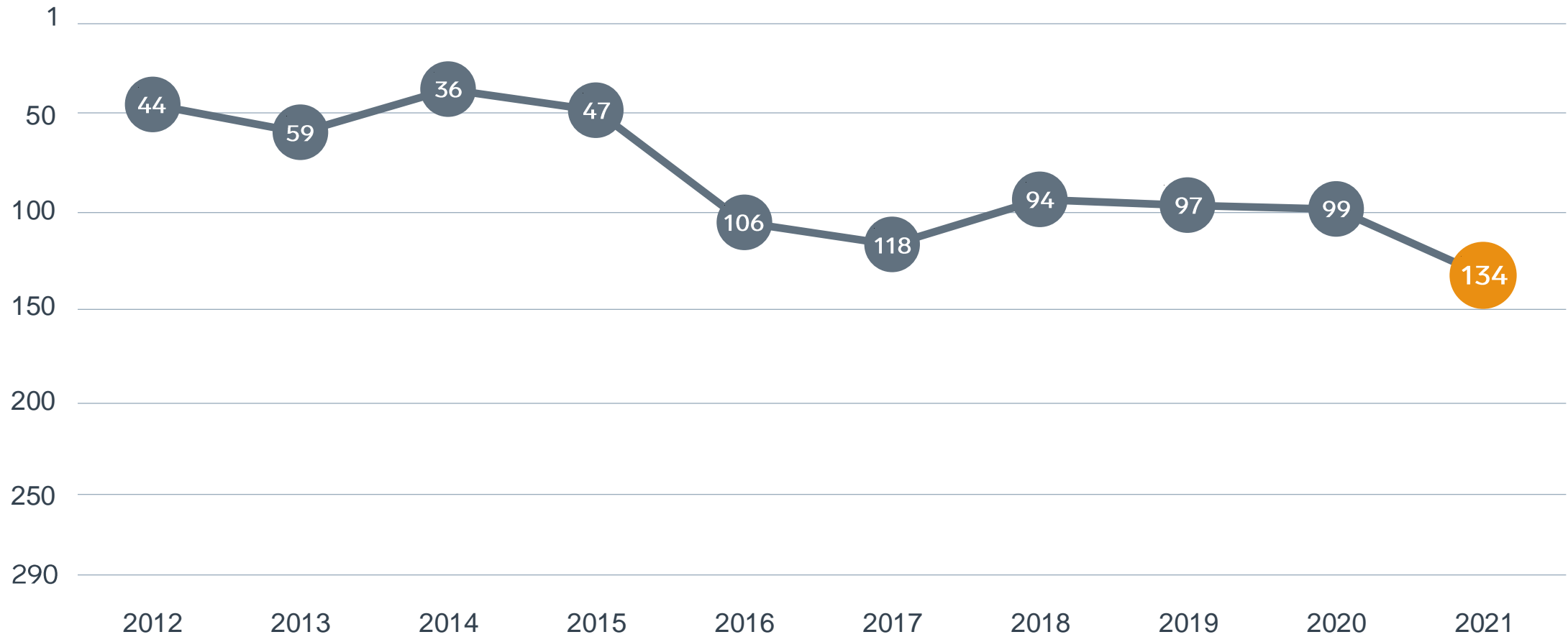
Enkät svar

1. Sammanfattande omdöme (1/3)
- 2a. Kommunens service och bemötande (1/9)
- 2b. Tillgång till medarbetare med relevant kompetens (1/18)
- 2c. Kommunpolitikernas attityder (1/36)
- 2d. Tjänstemännens attityder (1/36)
- 2e. Kommunens upphandling (1/54)
- 2f. Konkurrens från kommunens verksamheter (1/54)
- 2g. Negativ påverkan av brottslighet/otrygghet (1/54)
- 2h. Vägnät, tåg- och flygförbindelser (1/72)
- 2i. Mobilnät och bredband (1/72)
- 2j. Kommunens information till företagen (1/72)
- 2k. Dialog med kommunens beslutsfattare (1/72)

Statistikfaktorer (från SCB och UC)

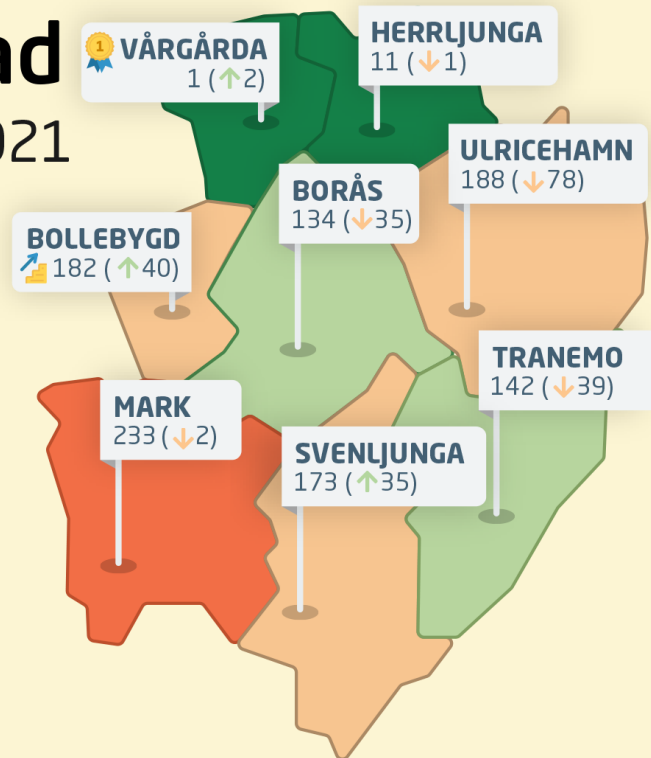
- 3a. Marknadsförsörjning 2020 (1/15)
- 3b. Kommunalskatt 2021 (1/15)
- 3c. Entreprenader 2019 (1/15)
- 3d. Jobb i kommunen 2019 (1/15)
- 3e. Företagsamhet 2020 (1/15)

Rankingutveckling Borås stad



Sjuhärad

Ranking 2021



Alla kommuner i Sjuhärad

- Bästa kommun:** Vårgårda
- Bästa klättrare:** Bollebygd

Alla kommuner i Sjuhärad

Kommun	Ranking 2021	Förändring från 2020	
Vårgårda	1	↗	2
Herrljunga	11	↘	1
Borås	134	↘	35
Tranemo	142	↘	39
Svenljunga	173	↗	35
Bollebygd	182	↗	40
Ulricehamn	188	↘	78
Mark	233	↘	2

Alla kommuner i Sjuhärad

Kommun	Ranking 2021	Förändring från 2020		Kommungrupp	Ranking i kommungrupp
Vårgårda	1	↗	2	7	1
Herrljunga	11	↘	1	5	1
Borås	134	↘	35	3	10
Tranemo	142	↘	39	5	13
Svenljunga	173	↗	35	4	37
Bollebygd	182	↗	40	2	33
Ulricehamn	188	↘	78	5	21
Mark	233	↘	2	4	46




Alla enkätfrågor

Borås stad

Enkätfråga	2012	2013	2014	2015	2016	2017	2018	2019	2020	2021	Förändring
Sammanfattande omdöme	59	59	46	58	97	122	95	130	98	150	↓ 52
Tillgång till medarbetare med relevant kompetens	33	15	44	36	111	113	114	59	60	68	↓ 8
Mobilnät och bredband	65	109	89	102	147	94	98	71	56	98	↓ 42
Vägnät, tåg- och flygförbindelser	125	135	117	123	134	114	139	100	129	125	↑ 4
Kommunens upphandling	-	-	-	-	-	-	-	-	133	134	↓ 1
Dialog med kommunens beslutsfattare	-	-	-	-	-	-	-	-	135	146	↓ 11
Kommunens information till företagen	-	-	-	-	-	-	-	-	165	155	↑ 10
Tjänstemännens attityder	65	93	45	74	159	181	173	173	126	166	↓ 40
Kommunpolitikerns attityder	45	76	49	69	137	218	161	178	174	170	↑ 4
Kommunens service och bemötande	44	107	53	75	196	196	190	188	186	187	↓ 1
Negativ påverkan av brottslighet/otrygghet	-	-	-	-	-	-	-	-	246	251	↓ 5
Konkurrens från kommunens verksamheter	184	235	217	223	244	258	251	249	269	267	↑ 2

Alla statistikfaktorer

Borås stad

Faktor	2012	2013	2014	2015	2016	2017	2018	2019	2020	2021	Förändring
Jobb i kommunen	-	-	-	-	-	-	-	-	30	31	 1
Marknadsförsörjning	80	75	73	80	79	81	71	68	74	74	+/- 0
Kommunalskatt	95	106	87	101	115	111	107	99	84	80	 4
Entreprenader	98	83	79	87	100	106	125	93	87	93	 6
Företagsamhet	-	-	-	-	-	-	-	-	240	240	+/- 0