

Lokalt företagsklimat – Ranking 2018

Bollnäs kommun

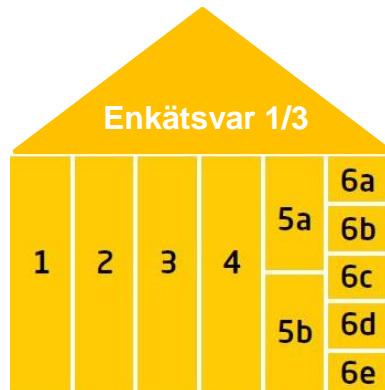


Medlemsföretaget Agortus, Svalöv

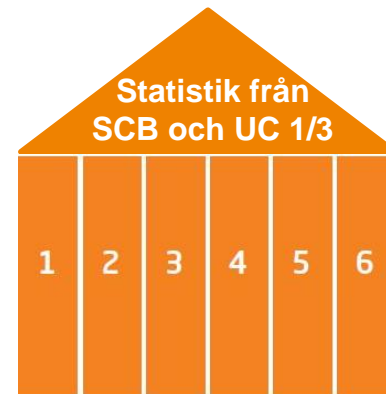
Rankingens olika delar



Sammanfattande omdöme om företagsklimatet i kommunen

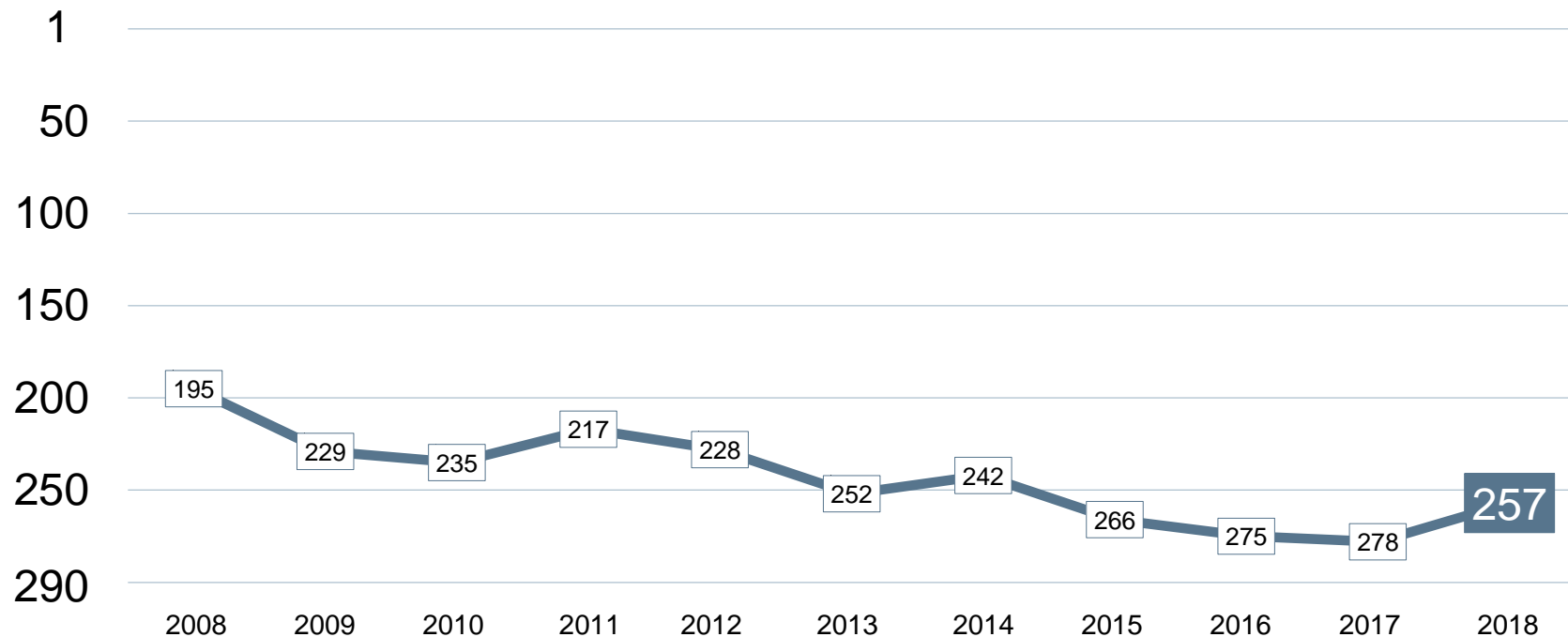


1. Kommunens service till företagen
2. Tillämpning av lagar och regler
3. Tillgång till kompetens
4. Konkurrens från kommunen
5. Infrastruktur
 - a. Vagnät, tåg och flyg
 - b. Tele- och IT-nät
6. Attityder från
 - a. Allmänheten
 - b. Tjänstemän
 - c. Kommunpolitiker
 - d. Media
 - e. Skolan



1. Marknadsförsörjning 2018
2. Kommunalskatt 2019
3. Entreprenader 2017
4. Andel i arbete 2017
5. Företagande 2018
6. Nyföretagsamhet 2018


Rankingutveckling Bollnäs kommun





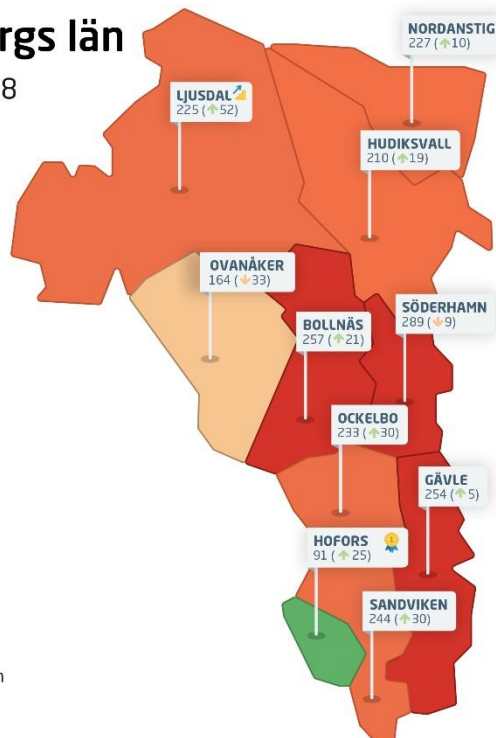
Alla kommuner i Gävleborgs län

Gävleborgs län

Ranking 2018



 Bästa kommunen
 Bästa klättraren



Alla kommuner i Gävleborgs län

Kommun	Ranking 2018	Förändring från 2017
Hofors	91	↗ 25
Ovanåker	164	↘ -33
Hudiksvall	210	↗ 19
Ljusdal	225	↗ 52
Nordanstig	227	↗ 10
Ockelbo	233	↗ 30
Sandviken	244	↗ 30
Gävle	254	↗ 5
Bollnäs	257	↗ 21
Söderhamn	289	↘ -9

Alla enkätfrågor Bollnäs kommun

Enkätfråga	2008	2009	2010	2011	2012	2013	2014	2015	2016	2017	2018	Förändring
Sammanfattande omdöme	179	222	224	199	238	246	241	274	273	276	246	↗ 30
Konkurrens från kommunens verksamheter	150	257	249	271	226	256	249	268	275	232	181	↗ 51
Vägnät, tåg- och flygförbindelser	170	154	162	152	142	202	181	187	191	216	192	↗ 24
Tillämpning av lagar och regler	148	245	262	274	259	280	244	281	270	264	198	↗ 66
Skolans attityder	207	262	131	197	108	215	200	224	274	239	212	↗ 27
Tjänstemännens attityder	137	165	210	195	244	261	261	278	282	277	214	↗ 63
Allmänhetens attityder	199	248	208	236	211	226	196	242	272	235	231	↗ 4
Service till företag	219	226	248	227	249	267	240	278	273	279	233	↗ 46
Tele- och IT-nät	185	173	166	132	137	194	185	154	242	204	241	↘ -37
Medias attityder	261	265	208	157	228	221	243	220	270	265	244	↗ 21
Kommunpolitikens attityder	132	204	207	215	275	272	267	276	255	269	250	↗ 19
Medarbetare med relevant kompetens	249	174	181	201	153	254	227	217	245	287	284	↗ 3

Alla statistikfaktorer Bollnäs kommun

Faktor	2008	2009	2010	2011	2012	2013	2014	2015	2016	2017	2018	Förändring
Företagande	50	59	70	70	58	73	73	66	54	65	60	↗ 5
Entreprenader	220	203	202	185	157	149	153	157	125	122	142	↘ -20
Kommunalskatt	98	96	115	117	105	121	204	194	173	172	172	+/- 0
Marknadsförsörjning	256	250	242	245	244	220	217	213	202	202	206	↘ -4
Nyföretagsamhet	139	194	208	131	196	138	64	105	199	209	221	↘ -12
Andel i arbete	231	217	208	201	219	215	224	223	235	238	238	+/- 0

Förändring är möjligt

Rankingutveckling 2008-2018



Vad kännetecknar ett bra mål?

Sätt ett mål för ditt arbete

- ✓ Målet tas fram i samverkan med näringslivet
- ✓ Målet är konkret, mätbart och realistiskt
- ✓ Målet är brett förankrat internt i kommunen: vad, när och vem?
- ✓ Målet är vägledande i kommunens strategiska arbete
- ✓ Målet kommuniceras till hela näringslivet
- ✓ Målet följs upp

Långsiktighet

- ✓ Arbetet måste genomsyra hela kommunen under flera år