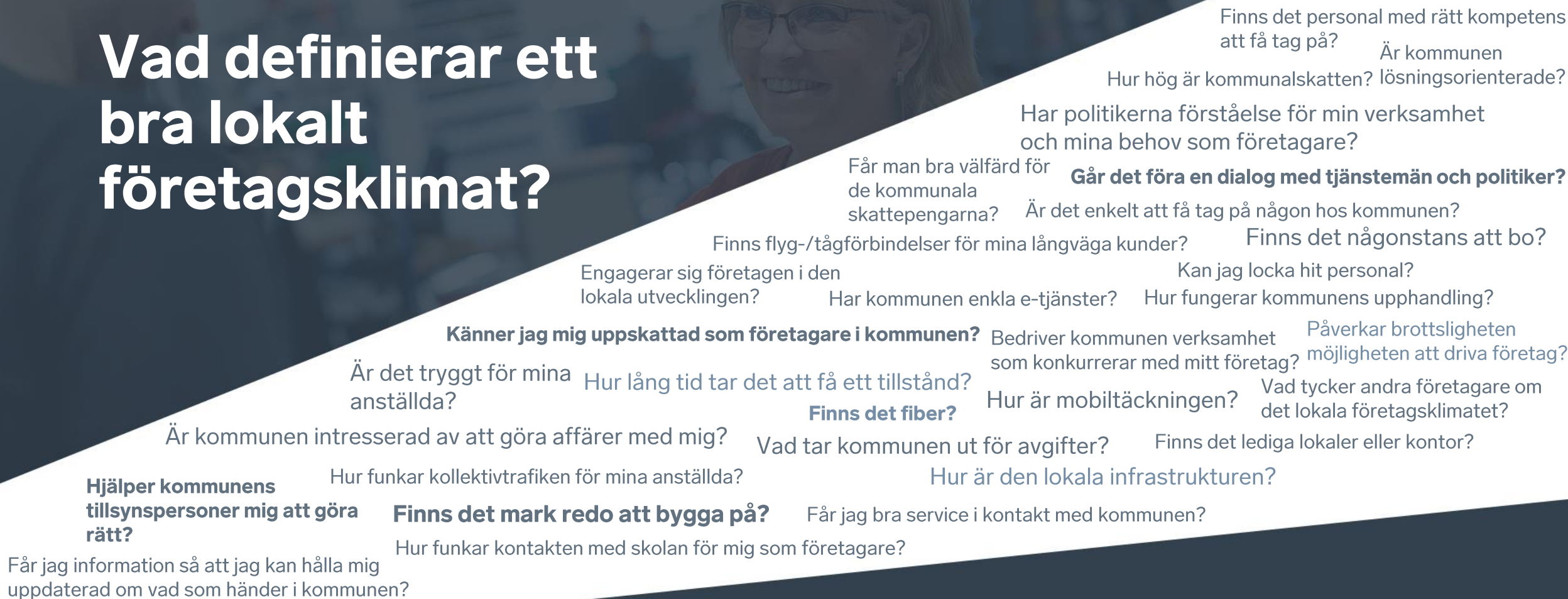




# Ranking Lokalt företagsklimat 2024

## Bollebygds kommun

# Vad definierar ett bra lokalt företagsklimat?



Finns det personal med rätt kompetens att få tag på? Är kommunen lösningsorienterade?

Hur hög är kommunalskatten?

Har politikerna förståelse för min verksamhet och mina behov som företagare?

Får man bra välfärd för de kommunala skattepengarna? **Går det föra en dialog med tjänstemän och politiker?**

Är det enkelt att få tag på någon hos kommunen?

Finns flyg-/tågförbindelser för mina långväga kunder? Finns det någonstans att bo?

Engagerar sig företagen i den lokala utvecklingen?

Har kommunen enkla e-tjänster?

Kan jag locka hit personal? Hur fungerar kommunens upphandling?

**Känner jag mig uppskattad som företagare i kommunen?**

Bedriver kommunen verksamhet som konkurrerar med mitt företag? Påverkar brottsligheten möjligheten att driva företag?

Är det tryggt för mina anställda?

Hur lång tid tar det att få ett tillstånd?

**Finns det fiber?**

Hur är mobiltäckningen? Vad tycker andra företagare om det lokala företagsklimatet?

Är kommunen intresserad av att göra affärer med mig?

Vad tar kommunen ut för avgifter?

Finns det lediga lokaler eller kontor?

**Hjälper kommunens tillsynspersoner mig att göra rätt?**

Hur funkar kollektivtrafiken för mina anställda?

Hur är den lokala infrastrukturen?

**Finns det mark redo att bygga på?**

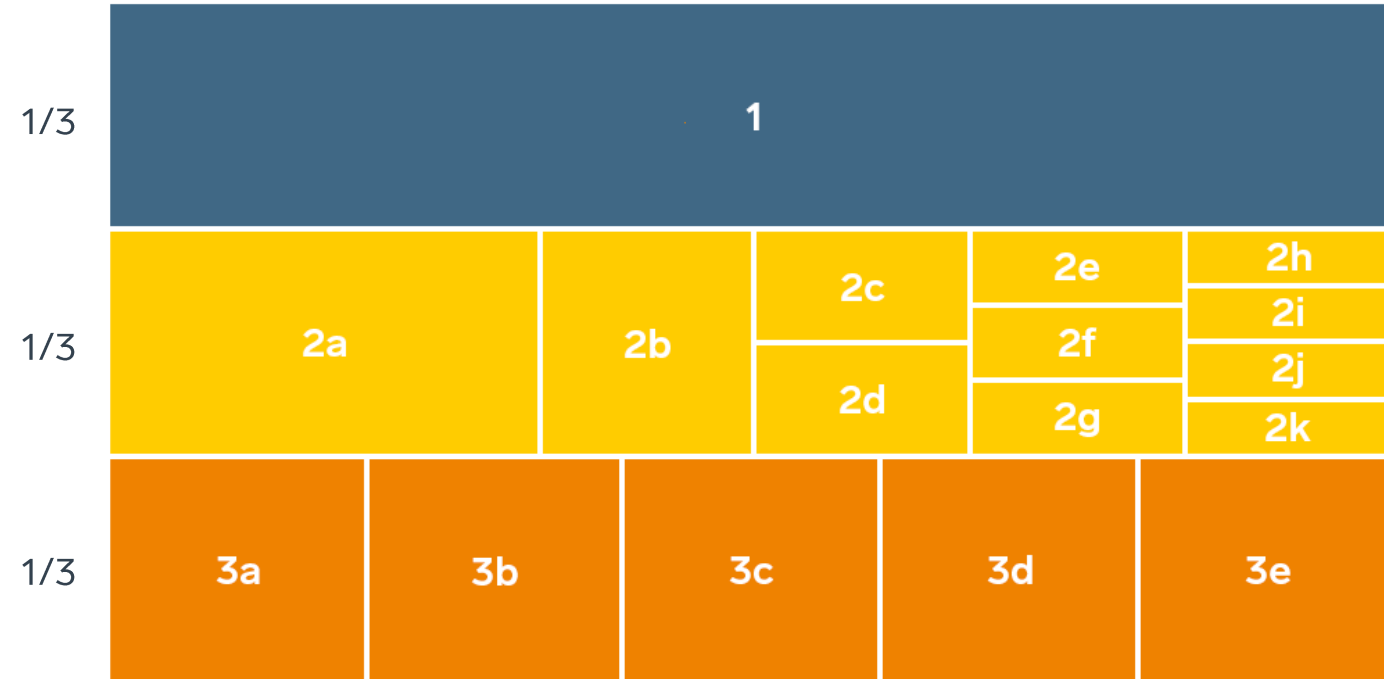
Får jag bra service i kontakt med kommunen?

Hur funkar kontakten med skolan för mig som företagare?

Får jag information så att jag kan hålla mig uppdaterad om vad som händer i kommunen?

**”Företagsklimat är summan av de institutioner, attityder, regler och kunskaper som möter företagaren i vardagen.”**

# Rankingens olika delar



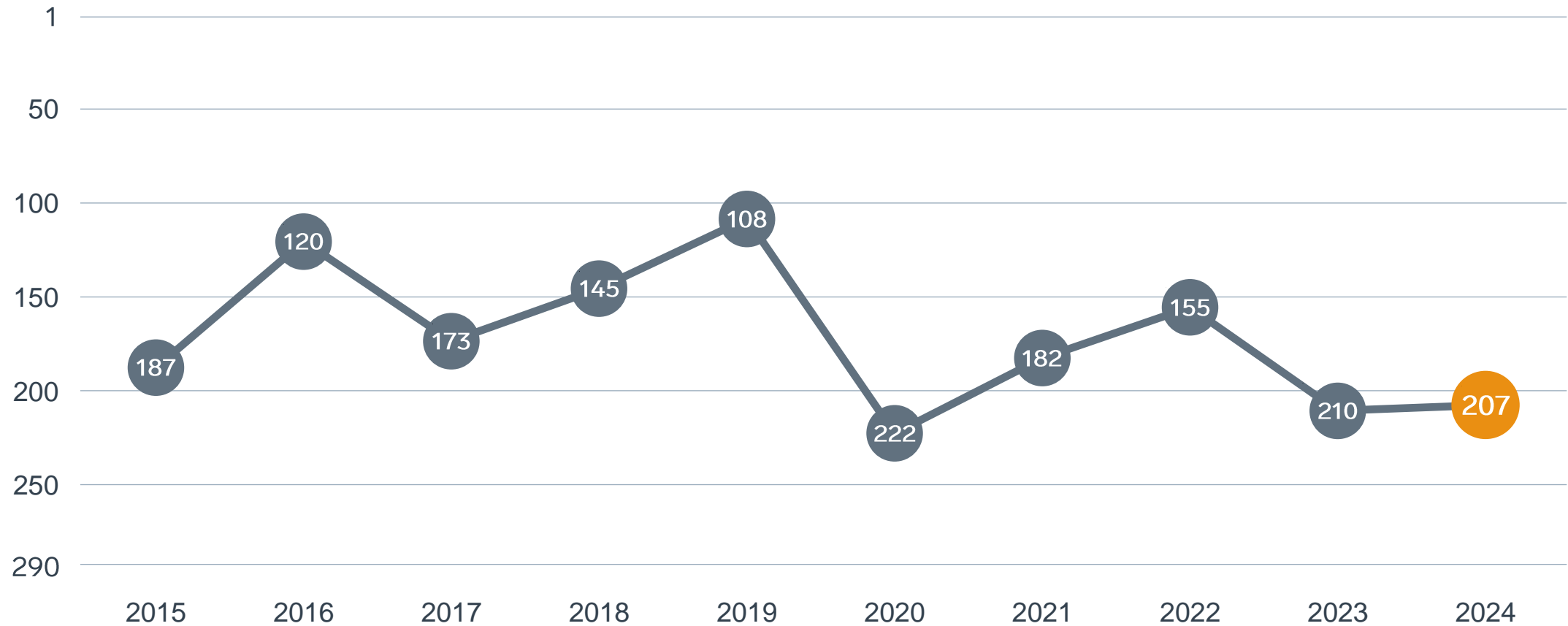
## Enkät svar

1. Sammanfattande omdöme (1/3)
- 2a. Kommunens service och bemötande (1/9)
- 2b. Tillgång till medarbetare med relevant kompetens (1/18)
- 2c. Kommunpolitikernas attityder (1/36)
- 2d. Tjänstemännens attityder (1/36)
- 2e. Kommunens upphandling (1/54)
- 2f. Konkurrens från kommunens verksamheter (1/54)
- 2g. Negativ påverkan av brottslighet/otrygghet (1/54)
- 2h. Vägnät, tåg- och flygförbindelser (1/72)
- 2i. Mobilnät och bredband (1/72)
- 2j. Kommunens information till företagen (1/72)
- 2k. Dialog med kommunens beslutsfattare (1/72)

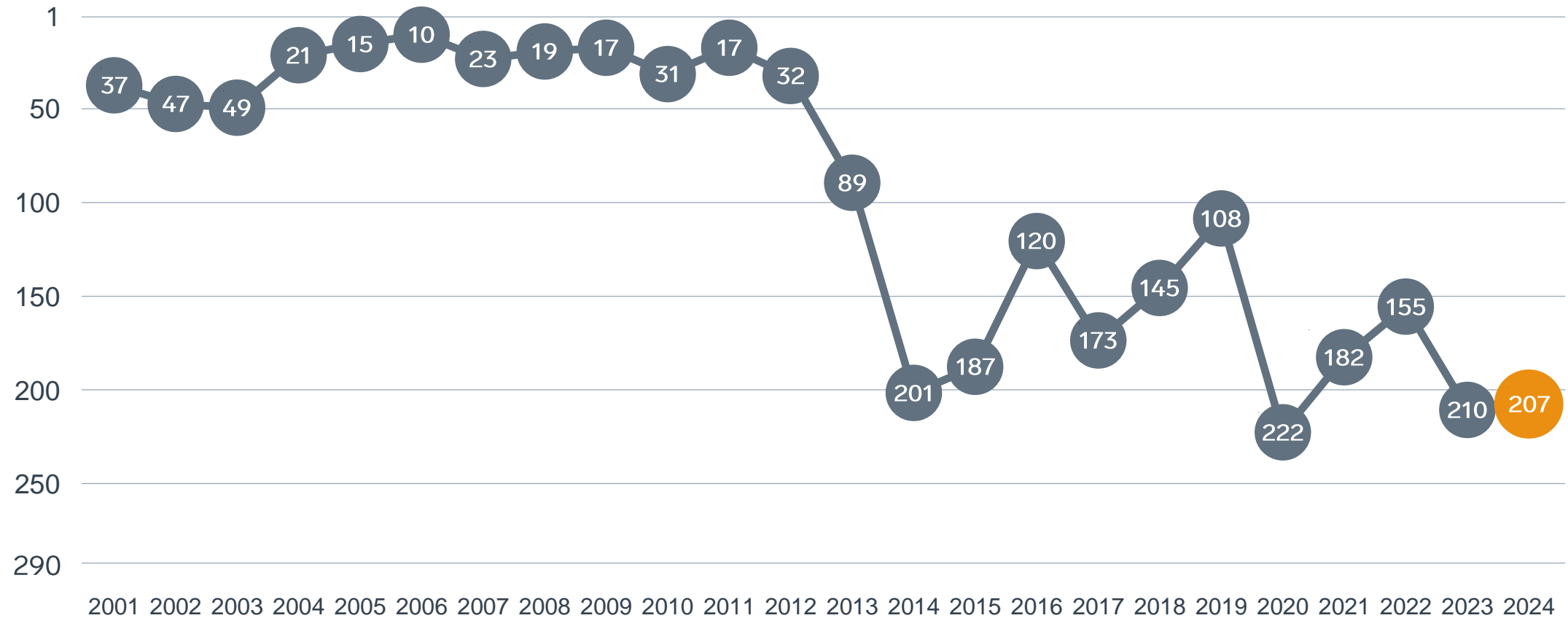
## Statistikfaktorer (från SCB och UC)

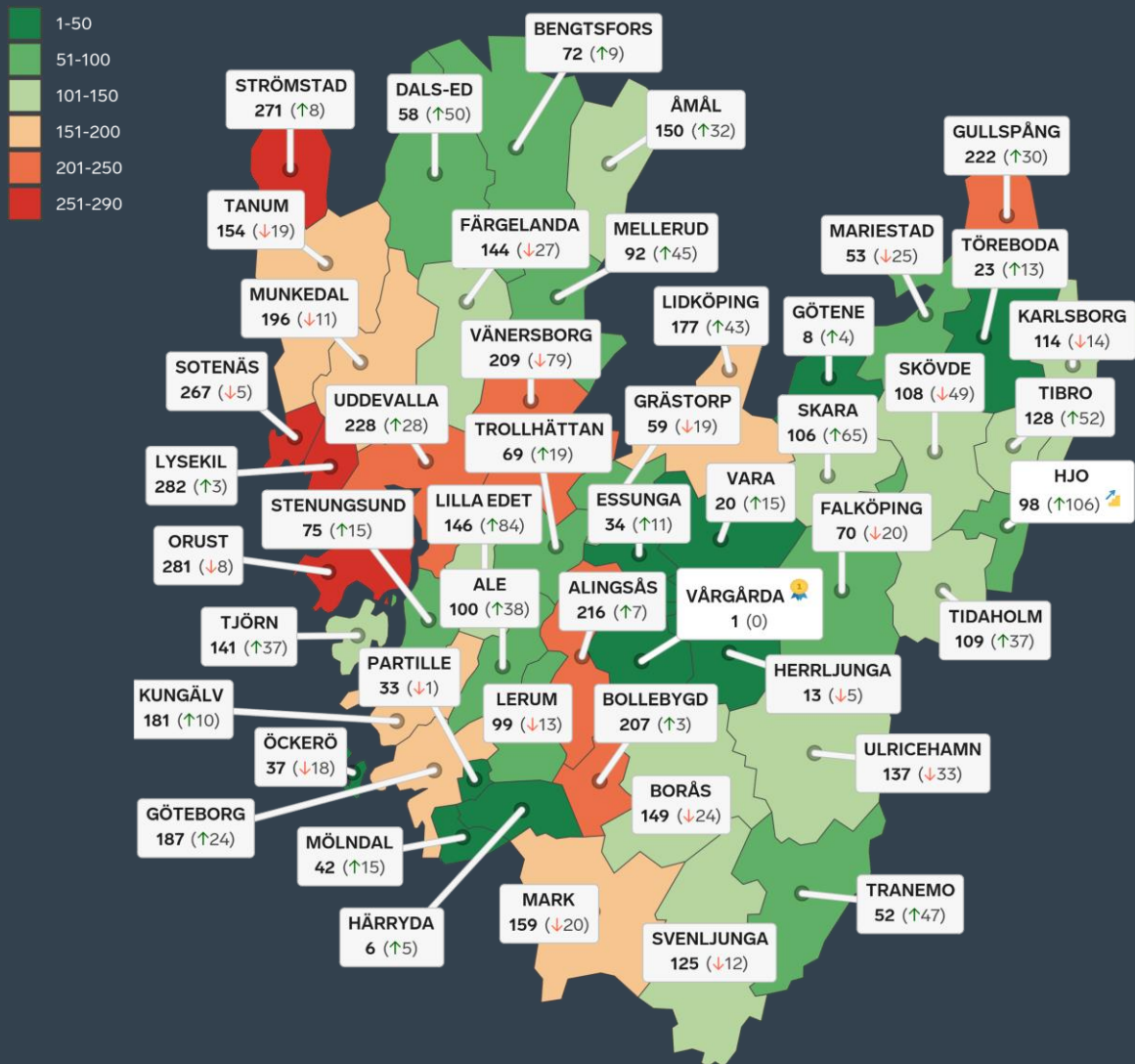
- 3a. Marknadsförsörjning 2023 (1/15)
- 3b. Kommunalskatt 2024 (1/15)
- 3c. Entreprenader 2022 (1/15)
- 3d. Jobb i kommunen 2022 (1/15)
- 3e. Företagsamhet 2023 (1/15)

# Rankingutveckling Bollebygds kommun



# Rankingutveckling Bollebygds kommun





# Alla kommuner i Västra Götaland

- Bästa kommun: Vårgårda
- Största förbättring: Hjo
- Största förbättring på fem år: Tranemo

# Alla kommuner i Västra Götaland

Kommun	Ranking 2024	Förändring från 2023
Vårgårda	1	— 0
Härryda	6	↗ 5
Götene	8	↗ 4
Herrljunga	13	↘ 5
Vara	20	↗ 15
Töreboda	23	↗ 13
Partille	33	↘ 1
Essunga	34	↗ 11
Öckerö	37	↘ 18
Mölnadal	42	↗ 15
Tranemo	52	↗ 47
Mariestad	53	↘ 25
Dals-Ed	58	↗ 50
Grästorp	59	↘ 19
Trollhättan	69	↗ 19
Falköping	70	↘ 20
Bengtsfors	72	↗ 9

# Alla kommuner i Västra Götaland

Kommun	Ranking 2024	Förändring från 2023
Stenungsund	75	↗ 15
Mellerud	92	↗ 45
Hjo	98	↗ 106
Lerum	99	↘ 13
Ale	100	↗ 38
Skara	106	↗ 65
Skövde	108	↘ 49
Tidaholm	109	↗ 37
Karlsborg	114	↘ 14
Svenljunga	125	↘ 12
Tibro	128	↗ 52
Ulricehamn	137	↘ 33
Tjörn	141	↗ 37
Färgelanda	144	↘ 27
Lilla Edet	146	↗ 84
Borås	149	↘ 24
Åmål	150	↗ 32



# Alla kommuner i Västra Götaland

Kommun	Ranking 2024	Förändring från 2023
Tanum	154	↘ 19
Mark	159	↘ 20
Lidköping	177	↗ 43
Kungälv	181	↗ 10
Göteborg	187	↗ 24
Munkedal	196	↘ 11
Bollebygd	207	↗ 3
Vänersborg	209	↘ 79
Alingsås	216	↗ 7
Gullspång	222	↗ 30
Uddevalla	228	↗ 28
Sotenäs	267	↘ 5
Strömstad	271	↗ 8
Orust	281	↘ 8
Lysekil	282	↗ 3

# Alla kommuner i Västra Götaland

Kommun	Ranking 2024	Förändring från 2023	Kommungrupp	Ranking i kommungrupp	Bästa kommun i kommungrupp
Vårgårda	1	— 0	7	1 (av 51)	Vårgårda
Härryda	6	↗ 5	2	3 (av 43)	Burlöv
Götene	8	↗ 4	7	2 (av 51)	Vårgårda
Herrljunga	13	↘ 5	4	4 (av 63)	Trosa
Vara	20	↗ 15	7	5 (av 51)	Vårgårda
Töreboda	23	↗ 13	7	6 (av 51)	Vårgårda
Partille	33	↘ 1	2	12 (av 43)	Burlöv
Essunga	34	↗ 11	7	9 (av 51)	Vårgårda
Öckerö	37	↘ 18	2	13 (av 43)	Burlöv
Mölnadal	42	↗ 15	2	15 (av 43)	Burlöv
Tranemo	52	↗ 47	5	3 (av 24)	Munkfors
Mariestad	53	↘ 25	6	3 (av 27)	Falkenberg
Dals-Ed	58	↗ 50	7	13 (av 51)	Vårgårda
Grästorp	59	↘ 19	4	12 (av 63)	Trosa
Trollhättan	69	↗ 19	3	1 (av 23)	Trollhättan
Falköping	70	↘ 20	6	6 (av 27)	Falkenberg
Bengtsfors	72	↗ 9	8	7 (av 35)	Tranås

# Alla kommuner i Västra Götaland

Kommun	Ranking 2024	Förändring från 2023	Kommungrupp	Ranking i kommungrupp	Bästa kommun i kommungrupp
Stenungsund	75	↗ 15	2	23 (av 43)	Burlöv
Mellerud	92	↗ 45	7	18 (av 51)	Vårgårda
Hjo	98	↗ 106	7	20 (av 51)	Vårgårda
Lerum	99	↘ 13	2	26 (av 43)	Burlöv
Ale	100	↗ 38	2	27 (av 43)	Burlöv
Skara	106	↗ 65	7	22 (av 51)	Vårgårda
Skövde	108	↘ 49	6	9 (av 27)	Falkenberg
Tidaholm	109	↗ 37	7	23 (av 51)	Vårgårda
Karlsborg	114	↘ 14	7	25 (av 51)	Vårgårda
Svenljunga	125	↘ 12	4	29 (av 63)	Trosa
Tibro	128	↗ 52	7	26 (av 51)	Vårgårda
Ulricehamn	137	↘ 33	5	8 (av 24)	Munkfors
Tjörn	141	↗ 37	7	28 (av 51)	Vårgårda
Färgelanda	144	↘ 27	7	29 (av 51)	Vårgårda
Lilla Edet	146	↗ 84	2	32 (av 43)	Burlöv
Borås	149	↘ 24	3	8 (av 23)	Trollhättan
Åmål	150	↗ 32	7	30 (av 51)	Vårgårda

# Alla kommuner i Västra Götaland

Kommun	Ranking 2024	Förändring från 2023	Kommungrupp	Ranking i kommungrupp	Bästa kommun i kommungrupp
Tanum	154	↘ 19	9	10 (av 21)	Båstad
Mark	159	↘ 20	4	36 (av 63)	Trosa
Lidköping	177	↗ 43	6	13 (av 27)	Falkenberg
Kungälv	181	↗ 10	2	34 (av 43)	Burlöv
Göteborg	187	↗ 24	1	3 (av 3)	Stockholm
Munkedal	196	↘ 11	7	35 (av 51)	Vårgårda
Bollebygd	207	↗ 3	2	40 (av 43)	Burlöv
Vänersborg	209	↘ 79	4	52 (av 63)	Trosa
Alingsås	216	↗ 7	2	41 (av 43)	Burlöv
Gullspång	222	↗ 30	7	40 (av 51)	Vårgårda
Uddevalla	228	↗ 28	5	17 (av 24)	Munkfors
Sotenäs	267	↘ 5	9	19 (av 21)	Båstad
Strömstad	271	↗ 8	9	21 (av 21)	Båstad
Orust	281	↘ 8	7	47 (av 51)	Vårgårda
Lysekil	282	↗ 3	8	33 (av 35)	Tranås

# Alla enkätfrågor

## Bollebygds kommun

Enkätfråga	2015	2016	2017	2018	2019	2020	2021	2022	2023	2024	Förändring
<b>Sammanfattande omdöme</b>	241	150	196	206	162	251	179	165	216	227	↘ 11
Tillgång till relevant kompetens	123	58	181	92	38	71	163	52	64	22	↗ 42
Vägnät, tåg- och flygförbindelser	112	139	168	149	110	137	188	143	129	108	↗ 21
Påverkan av brottslighet/otrygghet	-	-	-	-	-	108	93	82	80	110	↘ 30
Konkurrens från kommunens verksamheter	189	80	168	37	106	118	142	49	54	136	↘ 82
Information till företagen	-	-	-	-	-	237	148	146	184	171	↗ 13
Mobilnät och bredband	236	231	244	264	217	274	261	239	244	196	↗ 48
Dialogen med kommunens beslutsfattare	-	-	-	-	-	215	233	154	258	197	↗ 61
Kommunpolitikernas attityder	242	141	183	160	139	231	179	180	215	198	↗ 17
Upphandling	-	-	-	-	-	190	181	216	247	199	↗ 48
Tjänstemännens attityder	237	147	178	157	107	254	212	238	262	225	↗ 37
Kommunens service och bemötande	233	156	233	196	184	261	258	229	283	274	↗ 9

# Alla statistikfaktorer

## Bollebygds kommun

Faktor	2015	2016	2017	2018	2019	2020	2021	2022	2023	2024	Förändring
Marknadsförsörjning	56	55	55	55	52	53	54	55	50	49	↗ 1
Företagsamhet	-	-	-	-	-	79	84	91	90	85	↗ 5
Kommunalskatt	160	143	139	134	128	112	109	109	107	101	↗ 6
Entreprenader	80	72	71	46	82	101	77	99	128	125	↗ 3
Jobb i kommunen	-	-	-	-	-	258	262	262	264	268	↘ 4



SVENSKT NÄRINGSLIV

# Svenskt Näringsliv Västra Götaland

**Regionchef:** Rudolf Antoni

[rudolf.antoni@svensktnaringsliv.se](mailto:rudolf.antoni@svensktnaringsliv.se)

LÄS MER PÅ [FORETAGSKLIMAT.SE](https://foretagsklimat.se)

