

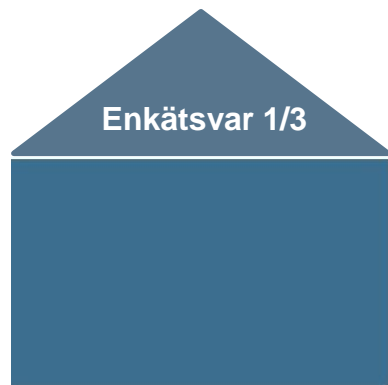
Lokalt företagsklimat – Ranking 2018

Bodens kommun

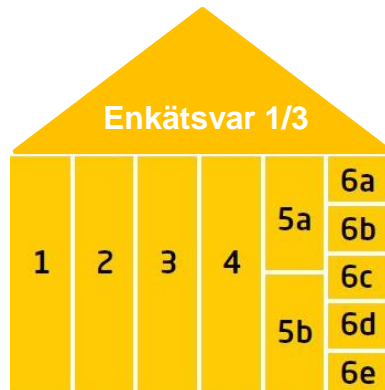


Medlemsföretaget Agortus, Svalöv

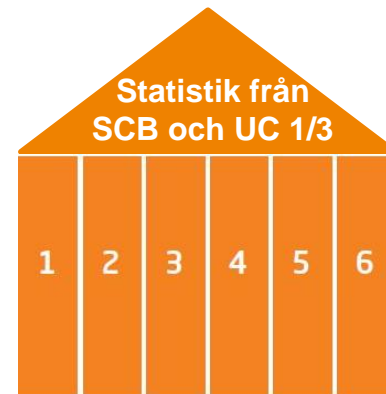
Rankingens olika delar



Sammanfattande omdöme om företagsklimatet i kommunen

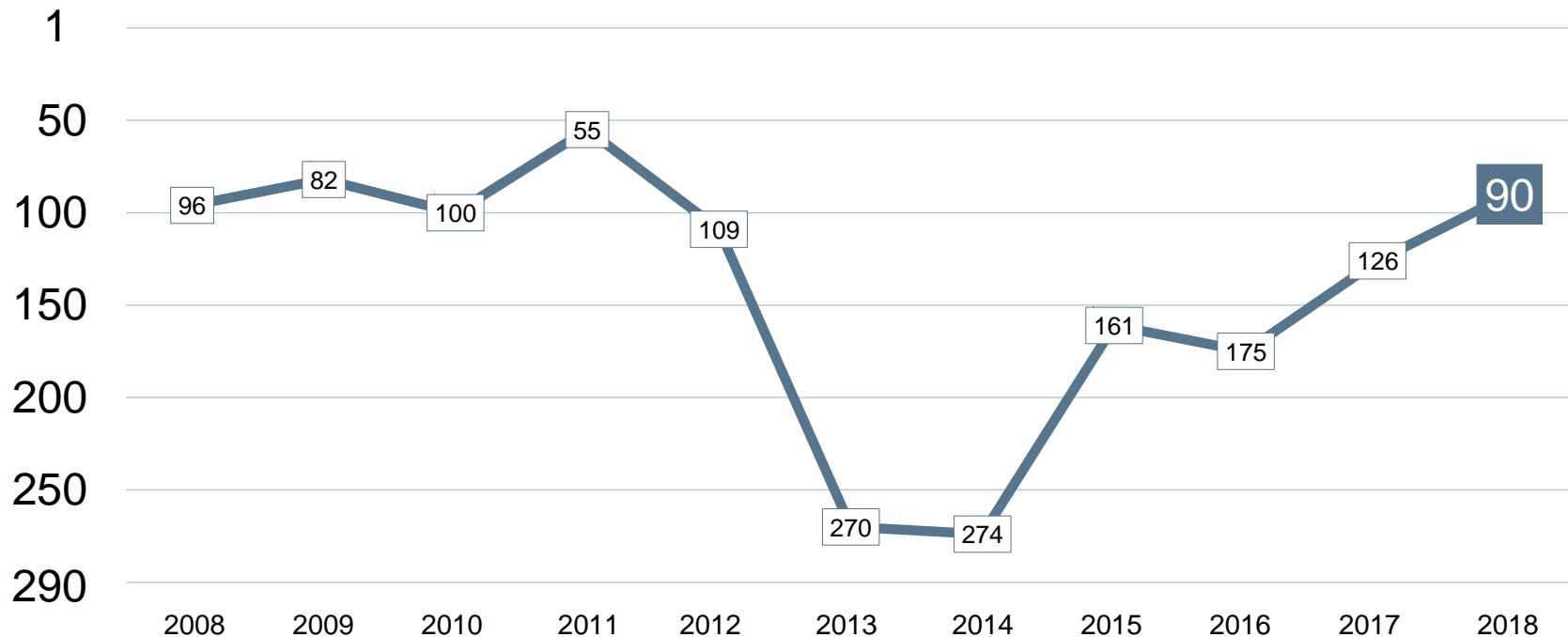


1. Kommunens service till företagen
2. Tillämpning av lagar och regler
3. Tillgång till kompetens
4. Konkurrens från kommunen
5. Infrastruktur
 - a. Vagnät, tåg och flyg
 - b. Tele- och IT-nät
6. Attityder från
 - a. Allmänheten
 - b. Tjänstemän
 - c. Kommunpolitiker
 - d. Media
 - e. Skolan



1. Marknadsförsörjning 2018
2. Kommunalskatt 2019
3. Entreprenader 2017
4. Andel i arbete 2017
5. Företagande 2018
6. Nyföretagsamhet 2018

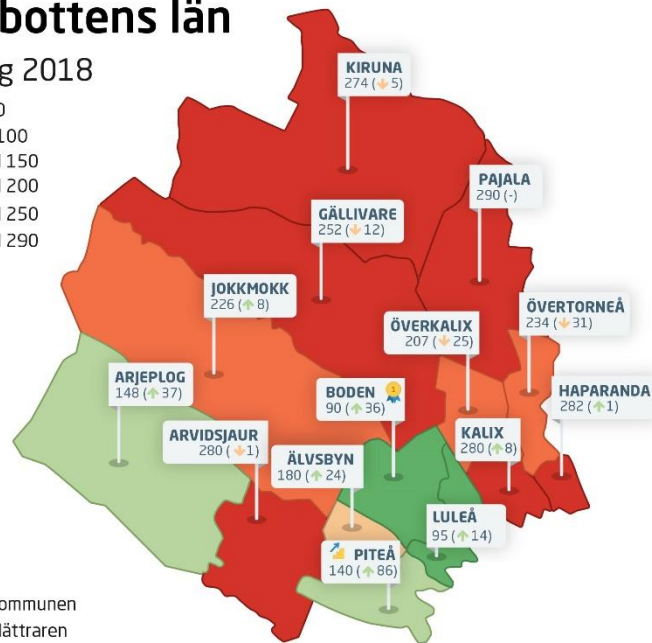

Rankingutveckling Bodens kommun



Alla kommuner i Norrbottens län

Norrbottens län

Ranking 2018



🏆 Bästa kommunen
🧗 Bästa klättraren

Alla kommuner i Norrbottens län

Kommun	Ranking 2018	Förändring från 2017
Boden	90	↗ 36
Luleå	95	↗ 14
Piteå	140	↗ 86
Arjeplog	148	↗ 37
Älvsbyn	180	↗ 24
Överkalix	207	↘ -25
Jokkmokk	226	↗ 8
Övertorneå	234	↘ -31
Gällivare	252	↘ -12
Kiruna	274	↘ -5
Arvidsjaur	280	↘ -1
Kalix	280	↗ 8
Haparanda	282	↗ 1
Pajala	290	+/- 0

Alla enkätfrågor

Bodens kommun

Enkätfråga	2008	2009	2010	2011	2012	2013	2014	2015	2016	2017	2018	Förändring
Sammanfattande omdöme	58	27	40	9	100	285	282	154	151	107	56	↗ 51
Medarbetare med relevant kompetens	60	33	62	4	17	153	201	124	102	81	31	↗ 50
Service till företag	76	53	30	19	48	259	270	102	106	44	31	↗ 13
Tillämpning av lagar och regler	46	59	88	34	120	273	281	143	201	82	58	↗ 24
Tele- och IT-nät	39	55	24	19	41	77	104	37	18	36	65	↘ -29
Skolans attityder	147	146	164	39	72	210	181	35	111	58	66	↘ -8
Tjänstemännens attityder	96	88	121	57	192	276	258	111	115	65	68	↘ -3
Vägnät, tåg- och flygförbindelser	76	67	79	58	98	95	168	113	105	106	79	↗ 27
Medias attityder	151	146	135	149	118	229	262	183	163	118	87	↗ 31
Kommunpolitikens attityder	33	19	33	18	224	290	287	201	150	106	112	↘ -6
Allmänhetens attityder	148	99	154	109	79	218	189	168	216	171	153	↗ 18
Konkurrens från kommunens verksamheter	188	164	159	55	177	289	286	232	249	268	220	↗ 48

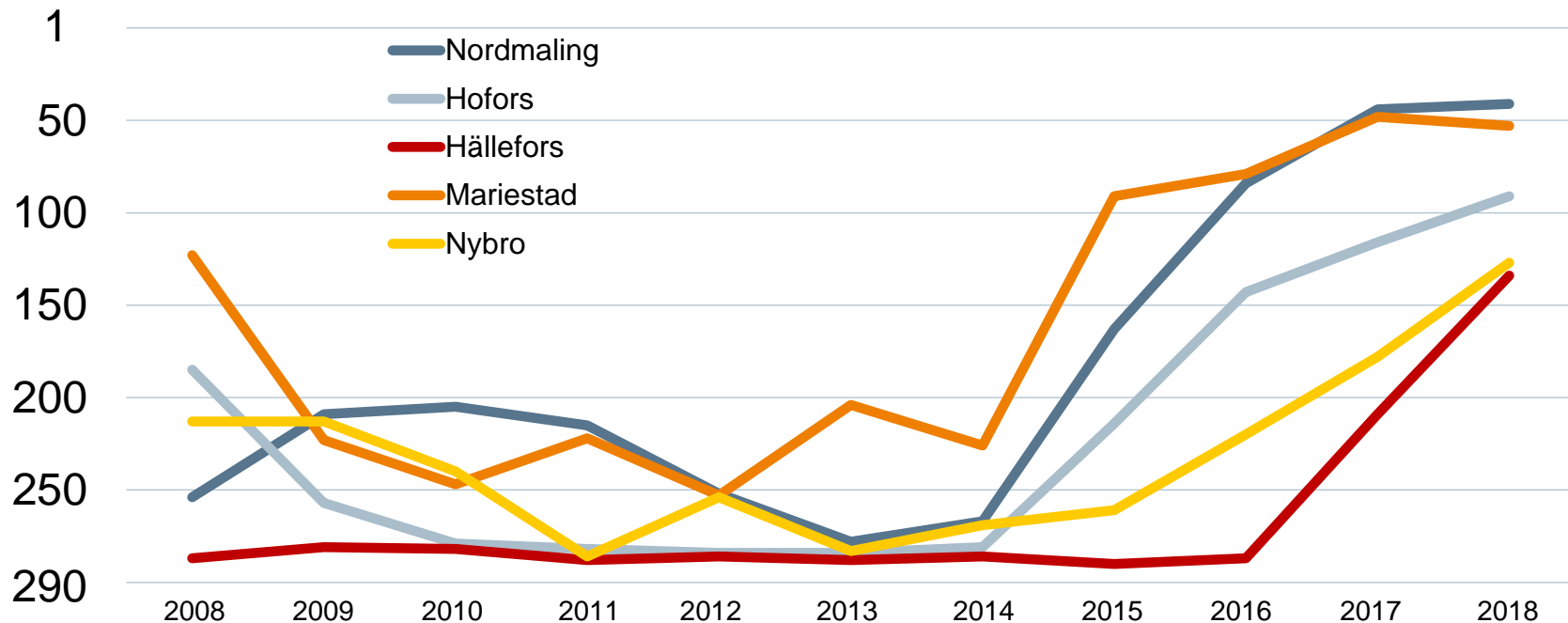
Alla statistikfaktorer

Bodens kommun

Faktor	2008	2009	2010	2011	2012	2013	2014	2015	2016	2017	2018	Förändring
Andel i arbete	155	163	153	126	119	120	115	94	65	62	73	↘ -11
Entreprenader	217	182	207	168	111	103	76	69	79	94	92	↗ 2
Kommunalskatt	96	181	174	170	162	138	145	129	246	240	242	↘ -2
Företagande	273	267	274	249	248	251	248	253	256	258	253	↗ 5
Nyföretagsamhet	216	260	246	223	189	213	189	279	240	191	263	↘ -72
Marknadsförsörjning	290	290	290	290	290	290	289	289	289	288	287	↗ 1

Förändring är möjligt

Rankingutveckling 2008-2018



Vad kännetecknar ett bra mål?

Sätt ett mål för ditt arbete

- ✓ Målet tas fram i samverkan med näringslivet
- ✓ Målet är konkret, mätbart och realistiskt
- ✓ Målet är brett förankrat internt i kommunen: vad, när och vem?
- ✓ Målet är vägledande i kommunens strategiska arbete
- ✓ Målet kommuniceras till hela näringslivet
- ✓ Målet följs upp

Långsiktighet

- ✓ Arbetet måste genomsyra hela kommunen under flera år