

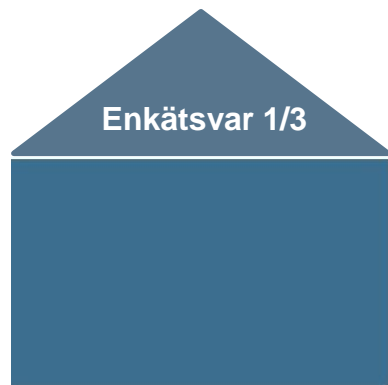
Lokalt företagsklimat – Ranking 2018

Bjurholms kommun

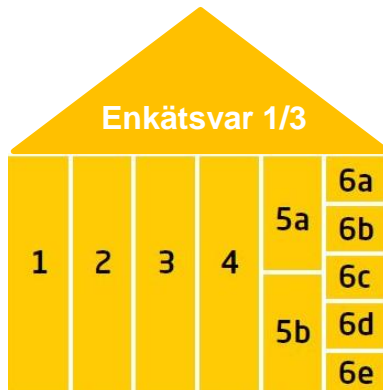


Medlemsföretaget Agortus, Svalöv

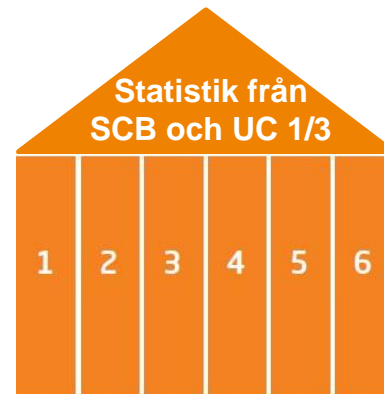
Rankingens olika delar



Sammanfattande omdöme om företagsklimatet i kommunen

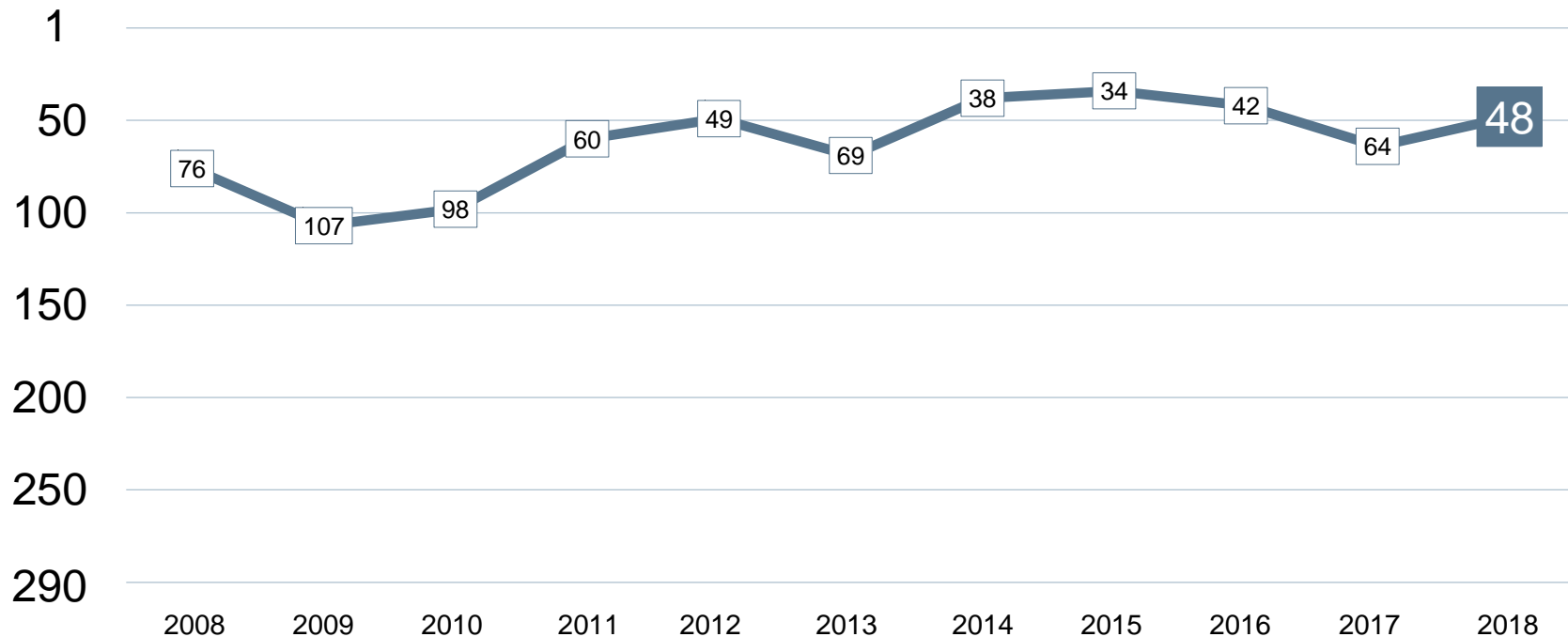


1. Kommunens service till företagen
2. Tillämpning av lagar och regler
3. Tillgång till kompetens
4. Konkurrens från kommunen
5. Infrastruktur
 - a. Vagnät, tåg och flyg
 - b. Tele- och IT-nät
6. Attityder från
 - a. Allmänheten
 - b. Tjänstemän
 - c. Kommunpolitiker
 - d. Media
 - e. Skolan

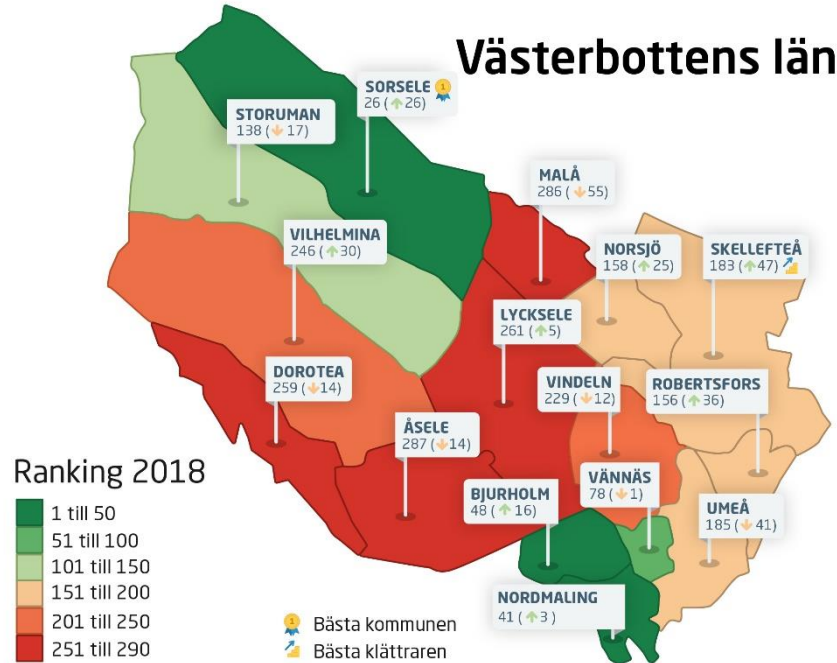


1. Marknadsförsörjning 2018
2. Kommunalskatt 2019
3. Entreprenader 2017
4. Andel i arbete 2017
5. Företagande 2018
6. Nyföretagsamhet 2018

Rankingutveckling Bjurholms kommun



Alla kommuner i Västerbottens län












Alla kommuner i Västerbottens län

Kommun	Ranking 2018	Förändring från 2017
Sorsele	26	↗ 26
Nordmaling	41	↗ 3
Bjurholm	48	↗ 16
Vännäs	78	↘ -1
Storuman	138	↘ -17
Robertsfors	156	↗ 36
Norsjö	158	↗ 25
Skellefteå	183	↗ 47
Umeå	185	↘ -41
Vindeln	229	↘ -12
Vilhelmina	246	↗ 30
Dorotea	259	↘ -14
Lycksele	261	↗ 5
Malå	286	↘ -55
Åsele	287	↘ -14

Alla enkätfrågor

Bjurholms kommun

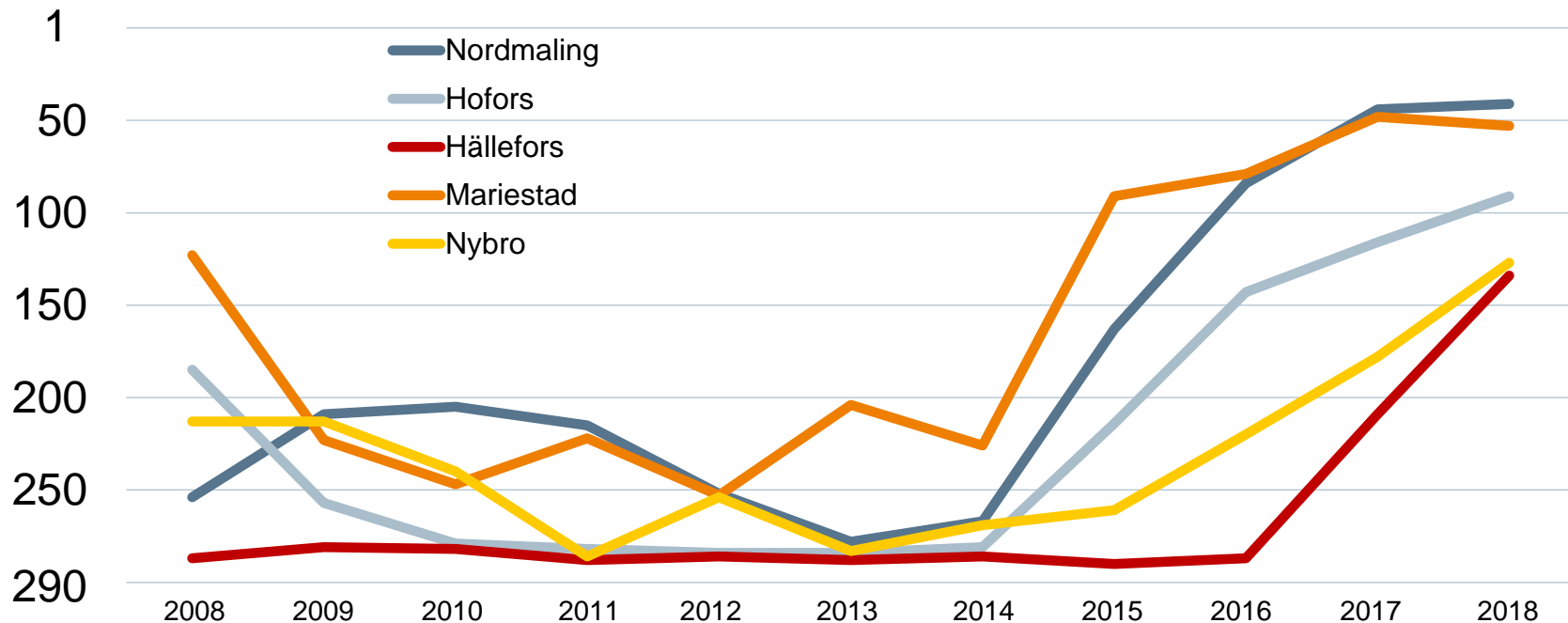
Enkätfråga	2008	2009	2010	2011	2012	2013	2014	2015	2016	2017	2018	Förändring
Sammanfattande omdöme	46	51	73	38	17	22	7	2	5	38	22	 16
Medarbetare med relevant kompetens	22	115	96	63	14	28	26	6	7	5	3	 2
Skolans attityder	33	11	32	7	62	20	21	31	30	24	14	 10
Medias attityder	89	15	28	55	41	28	37	8	29	19	26	 -7
Konkurrens från kommunens verksamheter	13	6	23	9	10	9	5	2	3	10	28	 -18
Kommunpolitikerns attityder	15	45	28	21	16	31	8	7	5	22	30	 -8
Allmänhetens attityder	41	53	39	34	39	39	26	21	31	24	36	 -12
Service till företag	58	86	48	21	25	31	10	5	7	14	41	 -27
Tillämpning av lagar och regler	39	40	18	16	9	8	6	1	8	10	46	 -36
Tjänstemännens attityder	26	81	105	30	26	31	9	12	5	11	59	 -48
Tele- och IT-nät	106	108	94	25	33	64	50	12	61	64	72	 -8
Vägnät, tåg- och flygförbindelser	161	161	221	199	178	185	199	167	176	225	189	 36

Alla statistikfaktorer Bjurholms kommun

Faktor	2008	2009	2010	2011	2012	2013	2014	2015	2016	2017	2018	Förändring
Nyföretagsamhet	225	281	74	99	130	286	28	142	183	282	81	↗ 201
Entreprenader	187	222	102	124	180	214	225	224	197	137	83	↗ 54
Företagande	122	130	62	78	70	56	26	39	48	85	166	↘ -81
Andel i arbete	284	287	284	282	279	281	279	280	264	255	252	↗ 3
Marknadsförsörjning	280	282	282	277	275	275	276	274	273	266	273	↘ -7
Kommunalskatt	268	262	259	258	242	224	261	255	249	270	274	↘ -4

Förändring är möjligt

Rankingutveckling 2008-2018



Vad kännetecknar ett bra mål?

Sätt ett mål för ditt arbete

- ✓ Målet tas fram i samverkan med näringslivet
- ✓ Målet är konkret, mätbart och realistiskt
- ✓ Målet är brett förankrat internt i kommunen: vad, när och vem?
- ✓ Målet är vägledande i kommunens strategiska arbete
- ✓ Målet kommuniceras till hela näringslivet
- ✓ Målet följs upp

Långsiktighet

- ✓ Arbetet måste genomsyra hela kommunen under flera år