

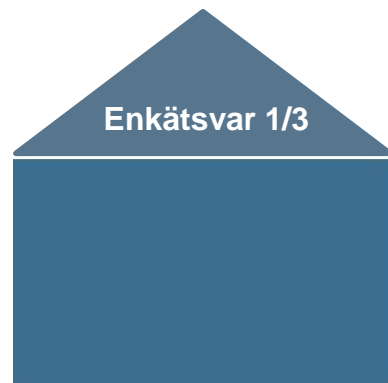
Lokalt företagsklimat – Ranking 2018

Arvidsjaurs kommun

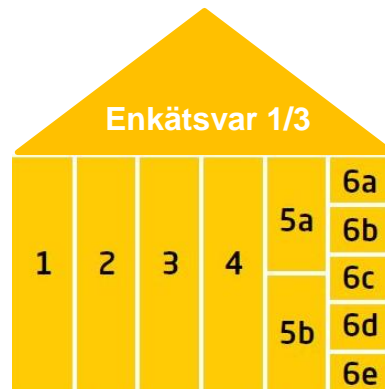


Medlemsföretaget Agortus, Svalöv

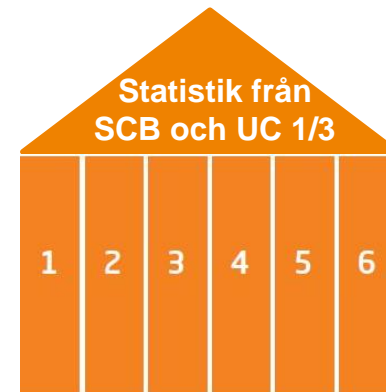
Rankingens olika delar



Sammanfattande omdöme om företagsklimatet i kommunen

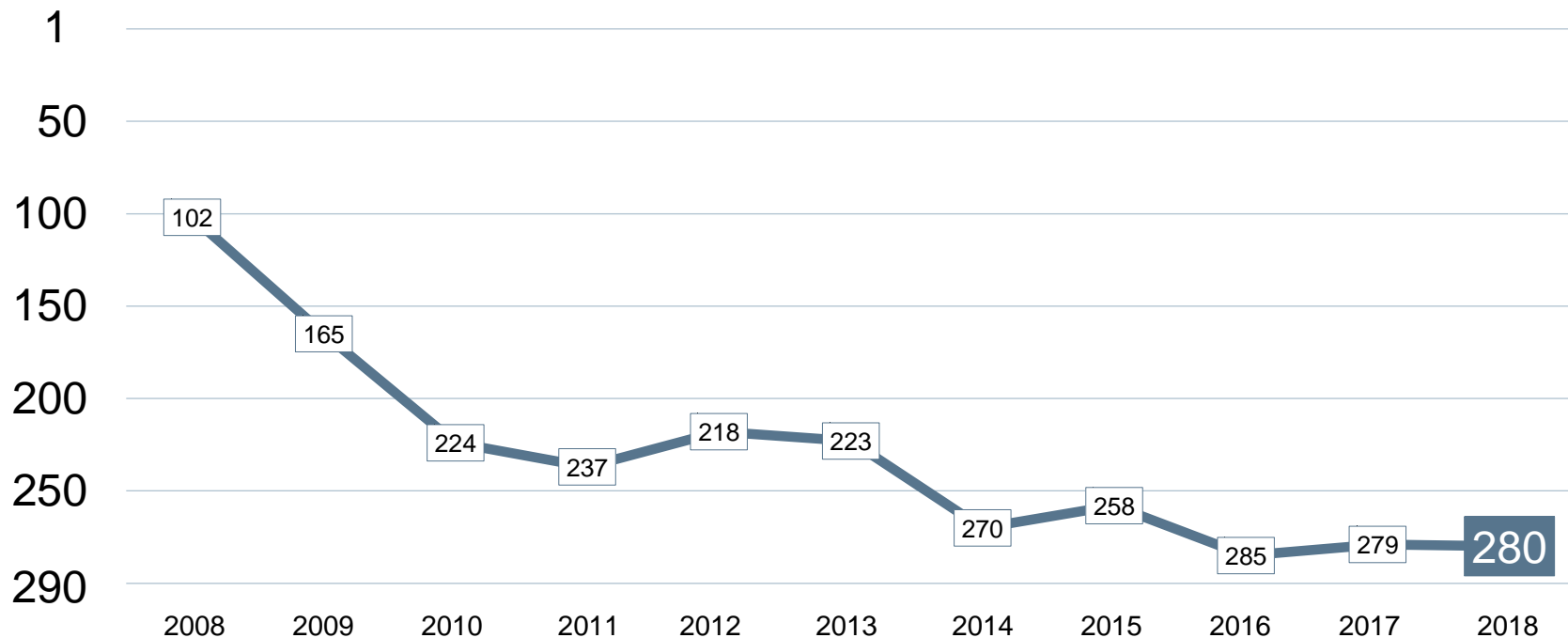


1. Kommunens service till företagen
2. Tillämpning av lagar och regler
3. Tillgång till kompetens
4. Konkurrens från kommunen
5. Infrastruktur
 - a. Vagnät, tåg och flyg
 - b. Tele- och IT-nät
6. Attityder från
 - a. Allmänheten
 - b. Tjänstemän
 - c. Kommunpolitiker
 - d. Media
 - e. Skolan



1. Marknadsförsörjning 2018
2. Kommunalskatt 2019
3. Entreprenader 2017
4. Andel i arbete 2017
5. Företagande 2018
6. Nyföretagsamhet 2018

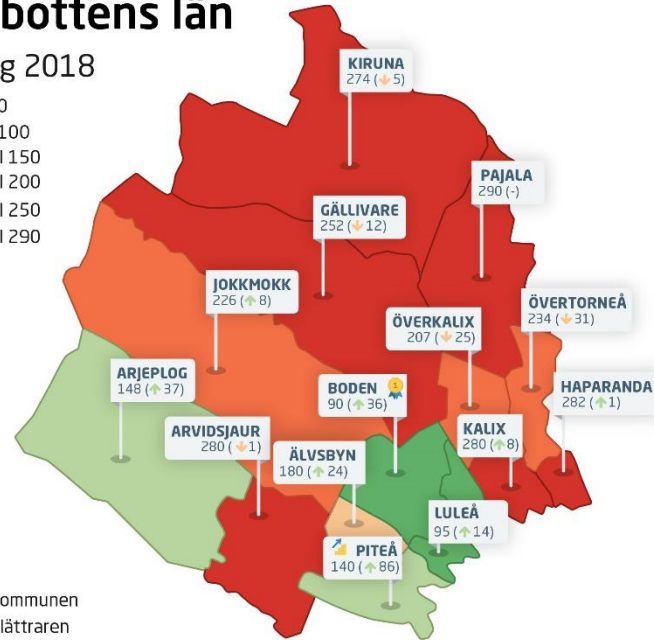
Rankingutveckling Arvidsjaurs kommun





Alla kommuner i Norrbottens län

Norrbottens län

Ranking 2018





-  Bästa kommunen
-  Bästa klättraren

Alla kommuner i Norrbottens län

Kommun	Ranking 2018	Förändring från 2017	
Boden	90	↗	36
Luleå	95	↗	14
Piteå	140	↗	86
Arjeplog	148	↗	37
Älvsbyn	180	↗	24
Överkalix	207	↘	-25
Jokkmokk	226	↗	8
Övertorneå	234	↘	-31
Gällivare	252	↘	-12
Kiruna	274	↘	-5
Arvidsjaur	280	↘	-1
Kalix	280	↗	8
Haparanda	282	↗	1
Pajala	290		+/- 0

Alla enkätfrågor

Arvidsjaurs kommun

Enkätfråga	2008	2009	2010	2011	2012	2013	2014	2015	2016	2017	2018	Förändring
Sammanfattande omdöme	111	149	214	235	215	226	280	269	282	278	269	 9
Vägnät, tåg- och flygförbindelser	7	30	54	34	69	51	116	66	79	67	136	 -69
Tele- och IT-nät	8	59	23	11	32	74	99	54	98	60	212	 -152
Tillämpning av lagar och regler	108	73	171	200	141	203	258	253	280	266	223	 43
Medarbetare med relevant kompetens	231	212	221	253	245	251	266	269	278	241	230	 11
Service till företag	101	125	171	206	200	232	273	222	268	235	254	 -19
Skolans attityder	49	126	181	126	177	87	126	181	283	263	259	 4
Medias attityder	108	157	222	118	188	174	102	164	267	216	266	 -50
Allmänhetens attityder	232	247	242	239	226	252	272	249	274	276	267	 9
Tjänstemännens attityder	93	126	214	215	224	224	284	263	285	271	270	 1
Kommunpolitikerns attityder	99	161	234	255	237	260	281	274	284	277	282	 -5
Konkurrens från kommunens verksamheter	97	159	255	239	216	271	272	273	286	285	284	 1

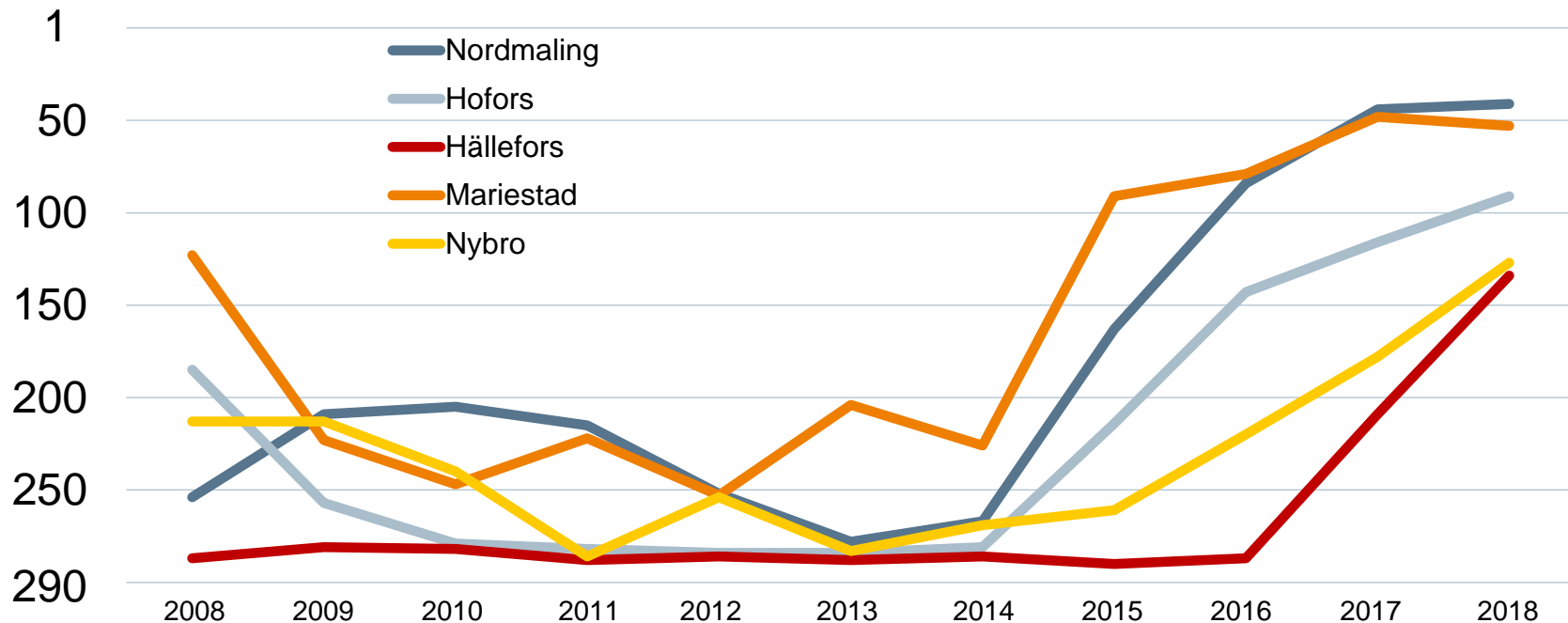
Alla statistikfaktorer

Arvidsjaurs kommun

Faktor	2008	2009	2010	2011	2012	2013	2014	2015	2016	2017	2018	Förändring
Andel i arbete	186	203	175	146	148	126	126	125	121	102	82	↗ 20
Nyföretagsamhet	127	210	222	263	215	59	131	100	221	95	124	↘ -29
Företagande	55	71	66	72	96	85	94	126	111	169	160	↗ 9
Kommunalskatt	89	172	167	164	156	132	161	148	264	254	254	+/- 0
Marknadsförsörjning	284	280	279	280	280	281	280	279	277	278	282	↘ -4
Entreprenader	248	223	256	250	255	290	263	290	290	288	290	↘ -2

Förändring är möjligt

Rankingutveckling 2008-2018



Vad kännetecknar ett bra mål?

Sätt ett mål för ditt arbete

- ✓ Målet tas fram i samverkan med näringslivet
- ✓ Målet är konkret, mätbart och realistiskt
- ✓ Målet är brett förankrat internt i kommunen: vad, när och vem?
- ✓ Målet är vägledande i kommunens strategiska arbete
- ✓ Målet kommuniceras till hela näringslivet
- ✓ Målet följs upp

Långsiktighet

- ✓ Arbetet måste genomsyra hela kommunen under flera år