

Lokalt företagsklimat – Ranking 2020

Arjeplogs kommun



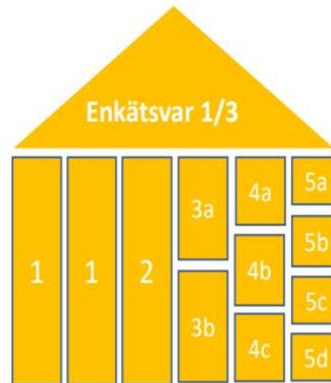
Varför görs uppdateringen?

Syftet med enkätundersökningen och rankingen är att låta företagare ge sin bild av hur de tycker företagsklimatet är i den egna kommunen. Vilka frågor som är mest relevanta förändras över tid. Den uppdatering som görs innebär att enkäten och rankingen riktas tydligare mot områden som kommunen kan påverka.


Rankingens olika delar



Sammanfattande omdöme om företagsklimatet i kommunen



1. Kommunens service och bemötande vid handläggning av företagsärenden
2. Tillgång till kompetens
3. Attityder från
 - a. Kommunpolitiker
 - b. Tjänstemän
4.
 - a. Upphandling
 - b. Konkurrens från kommunen
 - c. Brott och otrygghet
5.
 - a. Vägnät, tåg och flyg
 - b. Mobilnät och Bredband
 - c. Information
 - d. Dialog



1. Marknadsförsörjning 2019
2. Kommunalskatt 2020
3. Entreprenader 2018
4. Jobb i kommunen 2018
5. Företagsamhet 2019

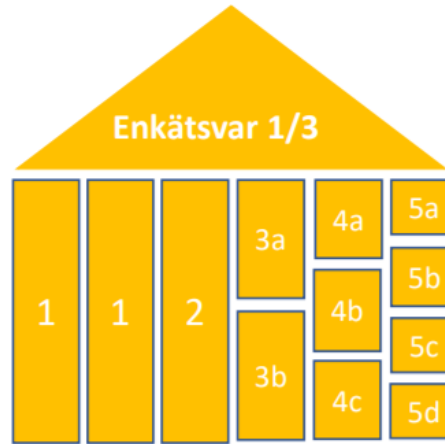
Rankingens olika delar 2020



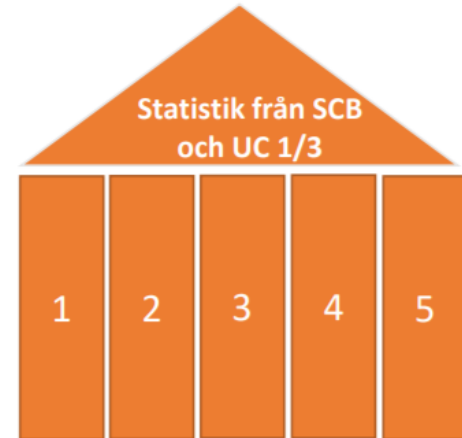
Sammanfattande omdöme av företagsklimatet i kommunen

Frågor som tagits bort

Tillämpning av lagar och regler
Attityder från allmänheten
Attityder från media
Attityder från skolan



- 1 Kommunens service och bemötande vid handläggning av företagsärenden
- 2 Tillgång till kompetens
- 3a Attityder från kommunpolitiker
- 3b Attityder från tjänstemän
- 4a Upphandling
- 4b Konkurrens från kommunen
- 4c Brott och otrygghet
- 5a Vägnät, tåg och flyg
- 5b Mobilnät och bredband
- 5c Information till företagen
- 5d Dialog med kommunens beslutsfattare

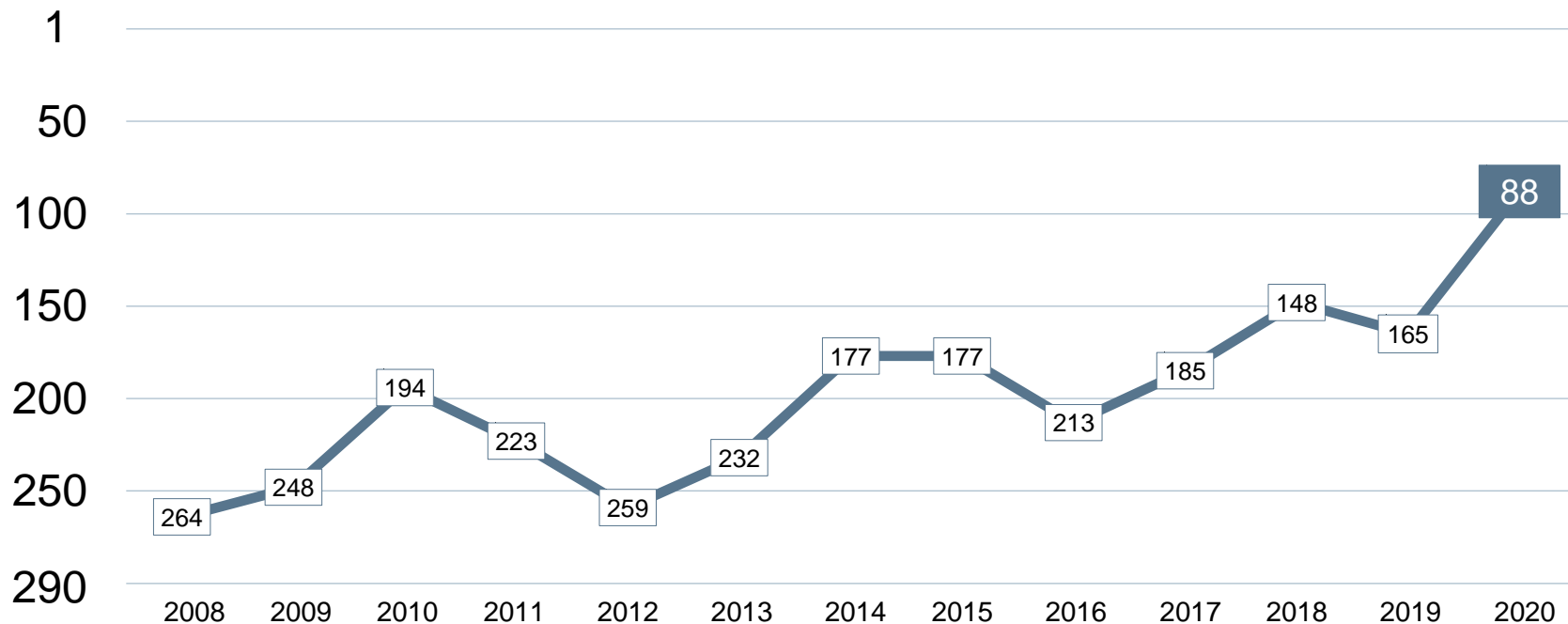


- 1 Marknadsförsörjning 2019
- 2 Kommunkatt 2020
- 3 Entreprenader 2018
- 4 Jobb i kommunen 2018
- 5 Företagsamhet 2019

Statistik som tagits bort

Andel i arbete
Företagande
Nyföretagsamhet

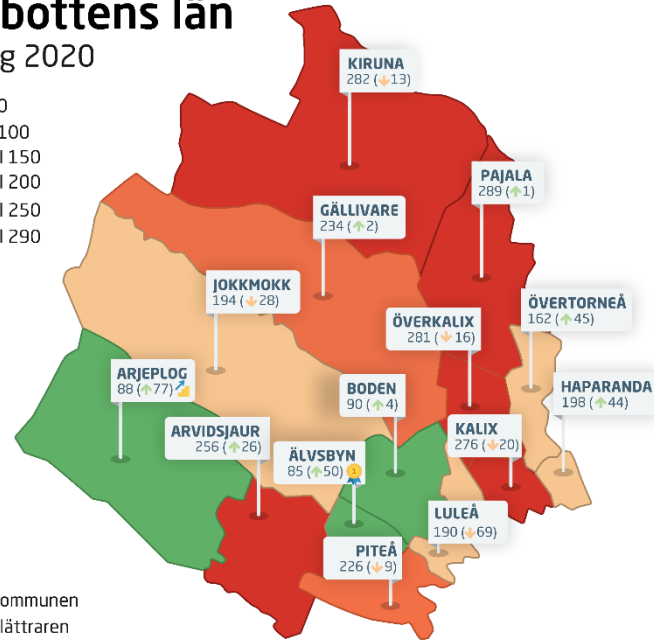
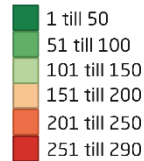
Rankingutveckling Arjeplogs kommun



Alla kommuner i Norrbottens län

Norrbottens län

Ranking 2020




🏆 Bästa kommunen
🏆 Bästa klättraren

Alla kommuner i Norrbottens län

Kommun	Ranking 2020	Förändring från 2019
Älvsbyn	85	↗ 50
Arjeplog	88	↗ 77
Boden	90	↗ 4
Övertorneå	162	↗ 45
Luleå	190	↘ 69
Jokkmokk	194	↘ 28
Haparanda	198	↗ 44
Piteå	226	↘ 9
Gällivare	234	↗ 2
Arvidsjaur	256	↗ 26
Kalix	276	↘ 20
Överkalix	281	↘ 16
Kiruna	282	↘ 13
Pajala	289	↗ 1

Alla enkätfrågor

Arjeplogs kommun

Enkätfråga	2008	2009	2010	2011	2012	2013	2014	2015	2016	2017	2018	2019	2020	Förändring
Sammanfattande omdöme	258	276	230	254	270	252	188	187	208	187	123	180	70	 110
Negativ påverkan av brottslighet/otrygghet*	-	-	-	-	-	-	-	-	-	-	-	-	7	
Konkurrens från kommunens verksamheter	233	137	101	74	147	43	80	44	176	69	95	9	45	 36
Kommunens service och bemötande***	275	279	244	258	281	278	233	206	274	215	141	134	51	 83
Kommunens upphandling*	-	-	-	-	-	-	-	-	-	-	-	-	52	
Dialog med kommunens beslutsfattare*	-	-	-	-	-	-	-	-	-	-	-	-	101	
Tjänstemännens attityder	248	270	259	261	271	235	179	178	219	97	67	109	101	 8
Kommunpolitikerns attityder	281	285	262	209	273	266	211	194	209	195	111	131	123	 8
Kommunens information till företagen*	-	-	-	-	-	-	-	-	-	-	-	-	161	
Medarbetare med relevant kompetens	273	269	235	232	273	220	148	191	275	214	274	286	233	 53
Vägnät, tåg- och flygförbindelser	228	251	235	245	246	246	248	255	263	261	278	283	280	 3
Mobilnät och bredband**	268	282	241	257	274	223	237	247	276	284	272	287	285	 2

Alla statistikfaktorer

Arjeplogs kommun

Faktor	2008	2009	2010	2011	2012	2013	2014	2015	2016	2017	2018	2019	2020	Förändring
Jobb i kommunen*	-	-	-	-	-	-	-	-	-	-	-	-	12	
Företagsamhet**	-	-	-	-	-	-	-	-	-	-	-	-	19	
Entreprenader	257	89	91	108	173	215	213	235	146	194	246	158	222	↘ 64
Marknadsförsörjning	274	277	269	269	271	256	259	263	257	260	254	253	249	↗ 4
Kommunalskatt	106	195	188	184	275	255	241	232	288	284	285	285	279	↗ 6