

# Lokalt företagsklimat – Ranking 2018

## Ånge kommun



Medlemsföretaget Agortus, Svalöv

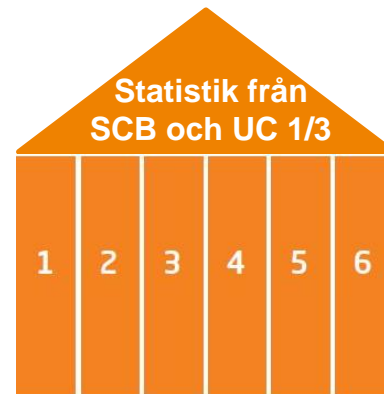
# Rankingens olika delar



Sammanfattande omdöme om företagsklimatet i kommunen

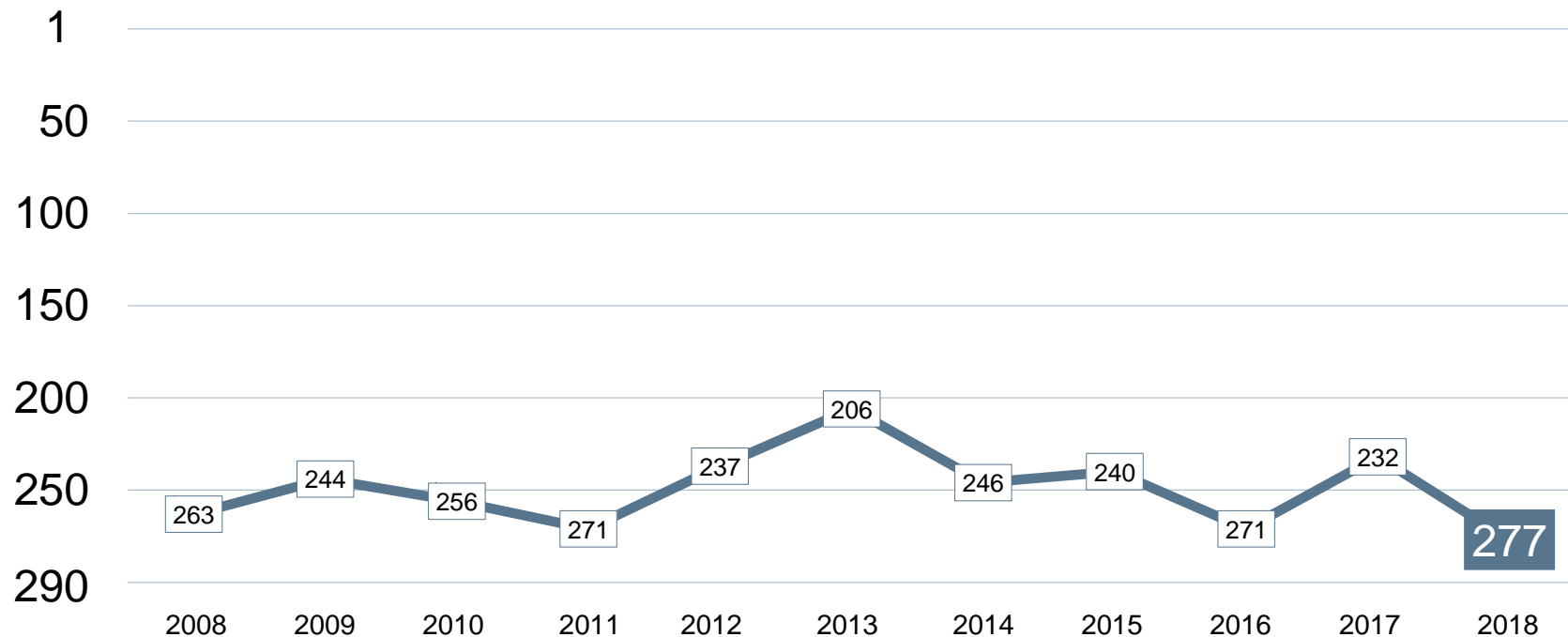


1. Kommunens service till företagen
2. Tillämpning av lagar och regler
3. Tillgång till kompetens
4. Konkurrens från kommunen
5. Infrastruktur
  - a. Vagnät, tåg och flyg
  - b. Tele- och IT-nät
6. Attityder från
  - a. Allmänheten
  - b. Tjänstemän
  - c. Kommunpolitiker
  - d. Media
  - e. Skolan



1. Marknadsförsörjning 2018
2. Kommunalskatt 2019
3. Entreprenader 2017
4. Andel i arbete 2017
5. Företagande 2018
6. Nyföretagsamhet 2018

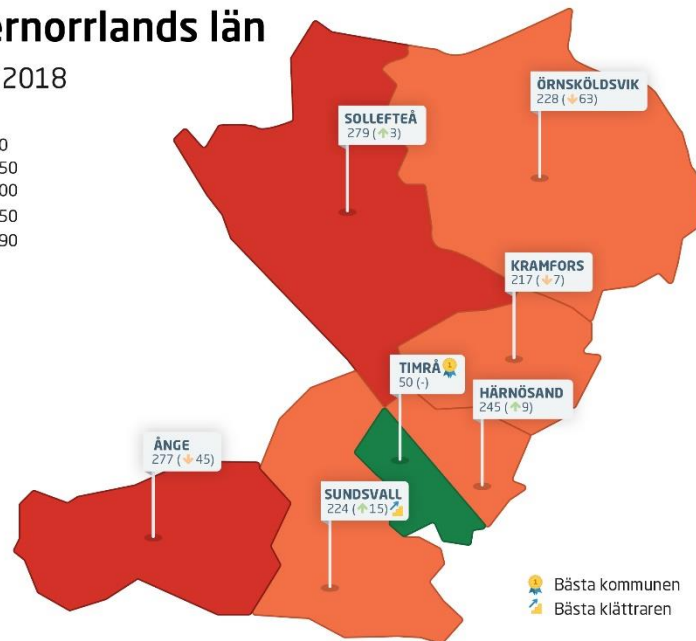

# Rankingutveckling Ånge kommun



# Alla kommuner i Västernorrlands län

## Västernorrlands län

Ranking 2018



## Alla kommuner i Västernorrlands län

Kommun	Ranking 2018	Förändring från 2017
Timrå	50	+/- 0
Kramfors	217	↘ -7
Sundsvall	224	↗ 15
Örnsköldsvik	228	↘ -63
Härnösand	245	↗ 9
Ånge	277	↘ -45
Sollefteå	279	↗ 3

# Alla enkätfrågor

## Ånge kommun

Enkätfråga	2008	2009	2010	2011	2012	2013	2014	2015	2016	2017	2018	Förändring
<b>Sammanfattande omdöme</b>	<b>225</b>	<b>208</b>	<b>225</b>	<b>273</b>	<b>203</b>	<b>178</b>	<b>206</b>	<b>184</b>	<b>248</b>	<b>200</b>	<b>239</b>	↘ -39
Skolans attityder	113	137	160	236	193	219	277	271	223	237	175	↗ 62
Tillämpning av lagar och regler	224	222	281	270	214	151	189	228	243	128	194	↘ -66
Medias attityder	242	216	228	259	197	195	252	285	191	244	201	↗ 43
Konkurrens från kommunens verksamheter	214	249	222	269	236	209	240	240	262	119	229	↘ -110
Allmänhetens attityder	259	253	267	272	236	246	283	256	256	233	236	↘ -3
Vägnät, tåg- och flygförbindelser	202	173	188	186	151	146	163	158	238	170	240	↘ -70
Service till företag	180	160	222	229	90	64	153	116	243	185	244	↘ -59
Tjänstemännens attityder	192	178	216	250	183	157	200	226	244	177	244	↘ -67
Tele- och IT-nät	270	226	230	208	218	250	210	208	249	250	248	↗ 2
Kommunpolitikerns attityder	214	200	245	258	188	161	228	216	252	198	248	↘ -50
Medarbetare med relevant kompetens	261	254	262	216	280	230	261	260	236	196	273	↘ -77

# Alla statistikfaktorer

## Ånge kommun

Faktor	2008	2009	2010	2011	2012	2013	2014	2015	2016	2017	2018	Förändring
Nyföretagsamhet	242	90	191	137	261	199	213	266	133	217	152	↗ 65
Företagande	136	102	121	87	113	88	125	100	104	143	178	↘ -35
Andel i arbete	229	241	238	178	215	193	191	194	179	197	184	↗ 13
Marknadsförsörjning	263	260	249	249	249	249	246	248	251	245	250	↘ -5
Entreprenader	175	206	168	167	184	233	243	253	261	272	272	+/- 0
Kommunalskatt	284	281	286	286	285	278	274	269	283	277	277	+/- 0

# Förändring är möjligt

## Rankingutveckling 2008-2018





## Vad kännetecknar ett bra mål?

### Sätt ett mål för ditt arbete

- ✓ Målet tas fram i samverkan med näringslivet
- ✓ Målet är konkret, mätbart och realistiskt
- ✓ Målet är brett förankrat internt i kommunen: vad, när och vem?
- ✓ Målet är vägledande i kommunens strategiska arbete
- ✓ Målet kommuniceras till hela näringslivet
- ✓ Målet följs upp

### Långsiktighet

- ✓ Arbetet måste genomsyra hela kommunen under flera år