



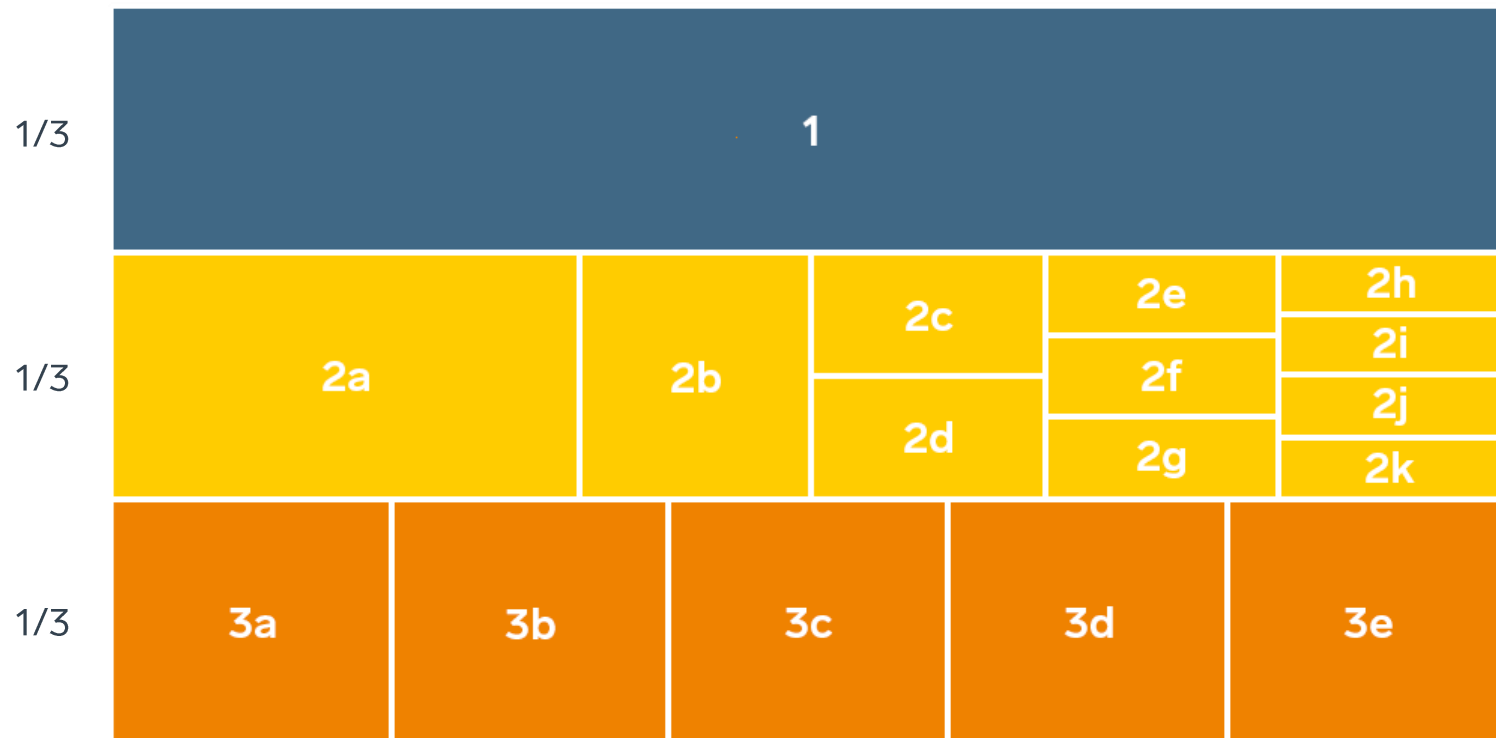
SVENSKT NÄRINGSLIV



Ranking lokalt företagsklimat 2021

Åmåls kommun

Rankingens olika delar



Enkät svar

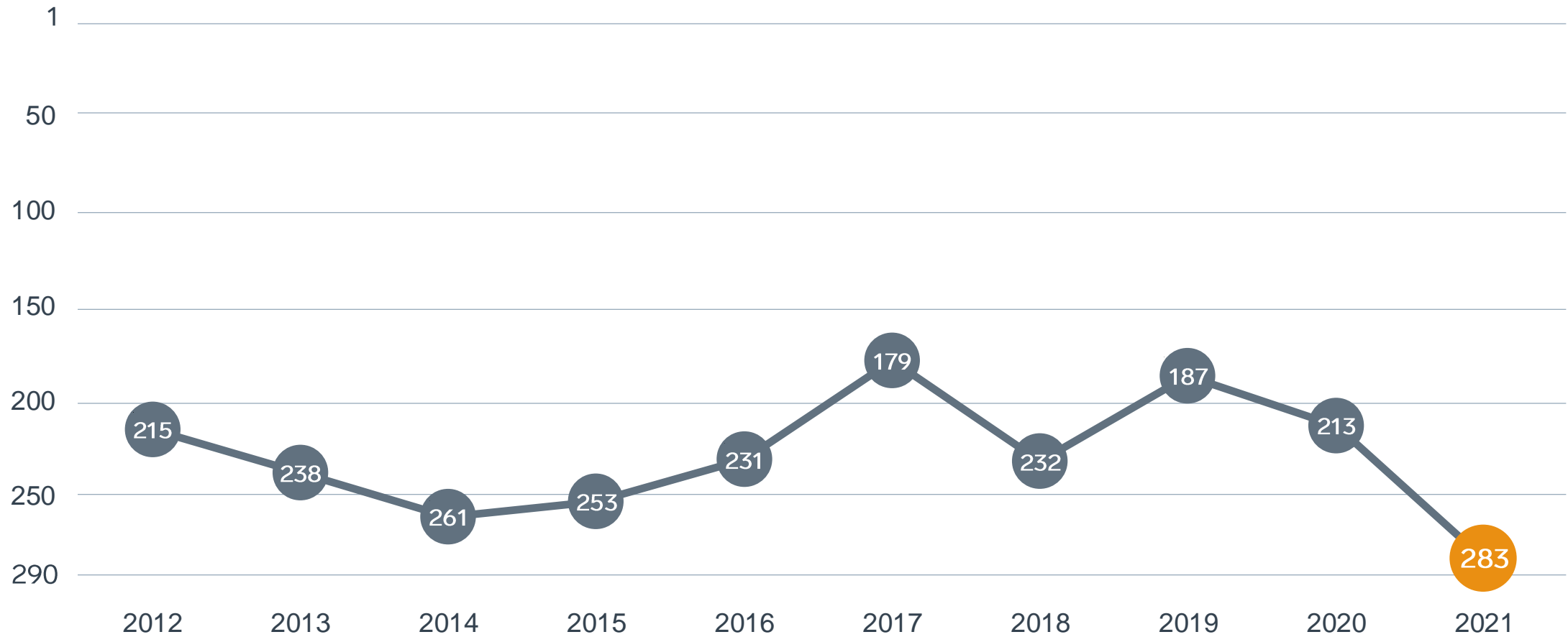
1. Sammanfattande omdöme (1/3)
- 2a. Kommunens service och bemötande (1/9)
- 2b. Tillgång till medarbetare med relevant kompetens (1/18)
- 2c. Kommunpolitikernas attityder (1/36)
- 2d. Tjänstemännens attityder (1/36)
- 2e. Kommunens upphandling (1/54)
- 2f. Konkurrens från kommunens verksamheter (1/54)
- 2g. Negativ påverkan av brottslighet/otrygghet (1/54)
- 2h. Vägnät, tåg- och flygförbindelser (1/72)
- 2i. Mobilnät och bredband (1/72)
- 2j. Kommunens information till företagen (1/72)
- 2k. Dialog med kommunens beslutsfattare (1/72)

Statistikfaktorer (från SCB och UC)

- 3a. Marknadsförsörjning 2020 (1/15)
- 3b. Kommunalskatt 2021 (1/15)
- 3c. Entreprenader 2019 (1/15)
- 3d. Jobb i kommunen 2019 (1/15)
- 3e. Företagsamhet 2020 (1/15)

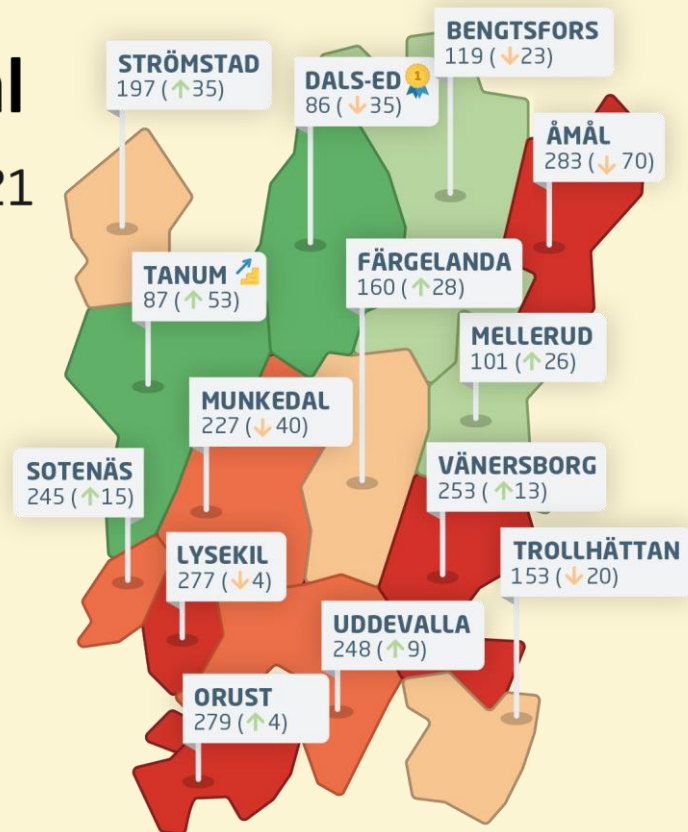
Rankingutveckling

Åmåls kommun



Fyrbodal

Ranking 2021



Alla kommuner i Fyrbodal

- Bästa kommun:** Dals-Ed
- Bästa klättrare:** Tanum

Alla kommuner i Fyrbodal

Kommun	Ranking 2021	Förändring från 2020	
Dals-Ed	86	↓	35
Tanum	87	↗	53
Mellerud	101	↗	26
Bengtsfors	119	↓	23
Trollhättan	153	↓	20
Färgelanda	160	↗	28
Strömstad	197	↗	35
Munkedal	227	↓	40
Sotenäs	245	↗	15
Uddevalla	248	↗	9
Vänersborg	253	↗	13
Lysekil	277	↓	4
Orust	279	↗	4
Åmål	283	↓	70

Alla kommuner i Fyrbodal

Kommun	Ranking 2021	Förändring från 2020	Kommungrupp	Ranking i kommungrupp
Dals-Ed	86	↓ 35	8	5
Tanum	87	↑ 53	9	5
Mellerud	101	↑ 26	7	17
Bengtsfors	119	↓ 23	8	11
Trollhättan	153	↓ 20	3	11
Färgelanda	160	↑ 28	4	33
Strömstad	197	↑ 35	9	11
Munkedal	227	↓ 40	7	44
Sotenäs	245	↑ 15	9	14
Uddevalla	248	↑ 9	5	28
Vänersborg	253	↑ 13	4	49
Lysekil	277	↓ 4	5	34
Orust	279	↑ 4	7	50
Åmål	283	↓ 70	8	36

Alla enkätfrågor

Åmåls kommun

Enkätfråga	2012	2013	2014	2015	2016	2017	2018	2019	2020	2021	Förändring
Sammanfattande omdöme	197	216	251	241	195	160	185	165	199	267	↓ 68
Mobilnät och bredband	156	235	251	216	225	144	110	122	116	82	↑ 34
Kommunens service och bemötande	185	173	226	201	157	183	180	110	108	197	↓ 89
Kommunens upphandling	-	-	-	-	-	-	-	-	162	198	↓ 36
Vägnät, tåg- och flygförbindelser	203	247	239	205	226	203	196	178	195	219	↓ 24
Tjänstemännens attityder	138	146	177	162	146	116	181	142	155	230	↓ 75
Konkurrens från kommunens verksamheter	210	156	165	156	195	129	221	148	163	243	↓ 80
Kommunens information till företagen	-	-	-	-	-	-	-	-	236	243	↓ 7
Dialog med kommunens beslutsfattare	-	-	-	-	-	-	-	-	177	252	↓ 75
Tillgång till medarbetare med relevant kompetens	224	166	164	231	227	74	212	98	198	264	↓ 66
Kommunpolitikernas attityder	167	210	242	230	190	165	202	163	189	265	↓ 76
Negativ påverkan av brottslighet/otrygghet	-	-	-	-	-	-	-	-	227	268	↓ 41

Alla statistikfaktorer

Åmåls kommun

Faktor	2012	2013	2014	2015	2016	2017	2018	2019	2020	2021	Förändring
Jobb i kommunen	-	-	-	-	-	-	-	-	160	161	↓ 1
Företagsamhet	-	-	-	-	-	-	-	-	163	166	↓ 3
Entreprenader	223	133	144	192	219	224	199	194	205	225	↓ 20
Kommunalskatt	236	245	229	263	246	240	242	236	215	212	↑ 3
Marknadsförsörjning	236	239	244	249	247	240	240	245	251	254	↓ 3