



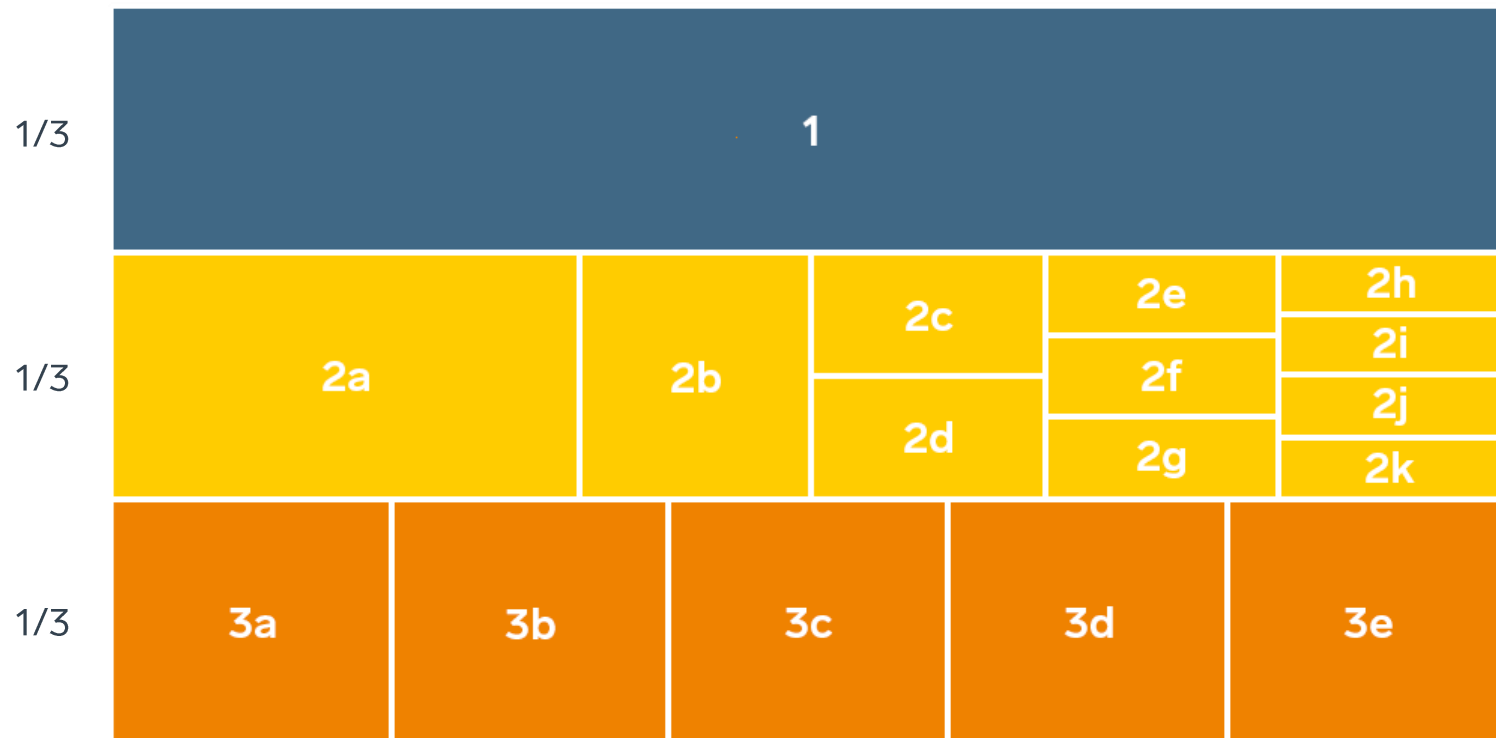
SVENSKT NÄRINGSLIV



# Ranking lokalt företagsklimat 2021

## Älvdalens kommun

# Rankingens olika delar



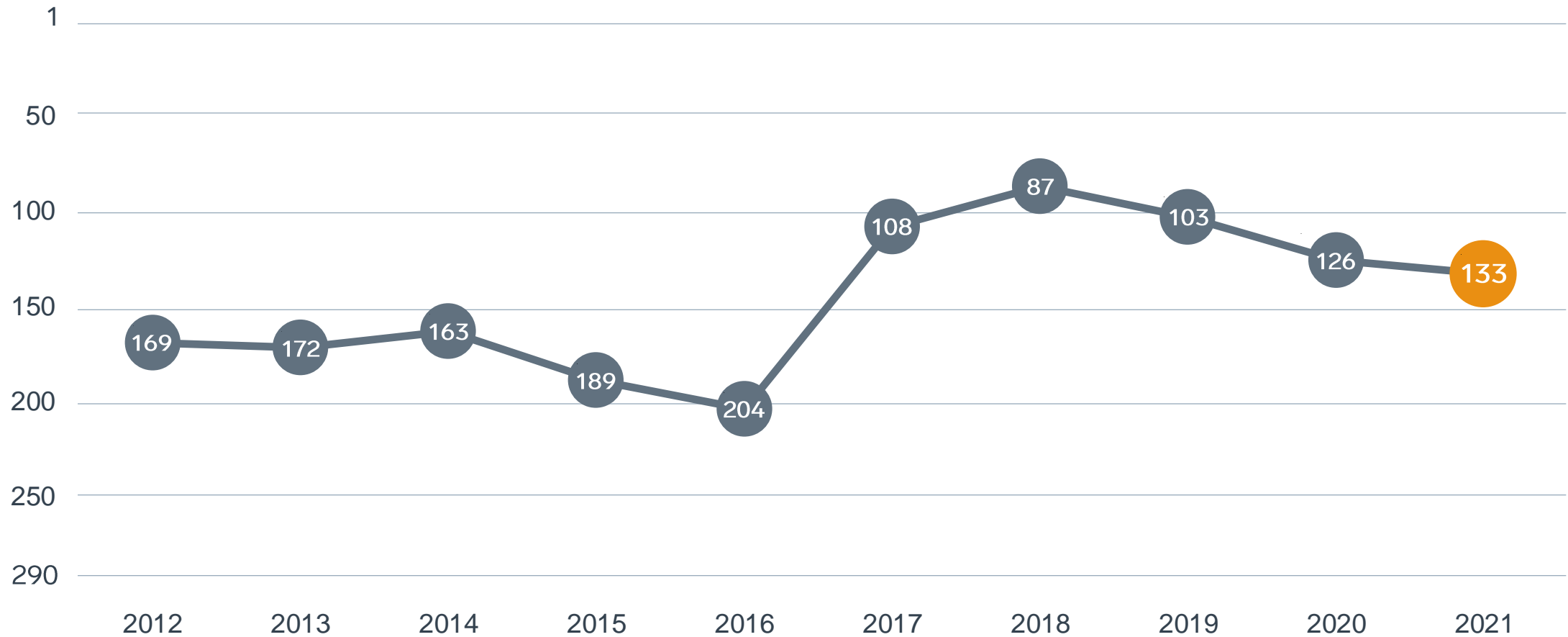
## Enkät svar

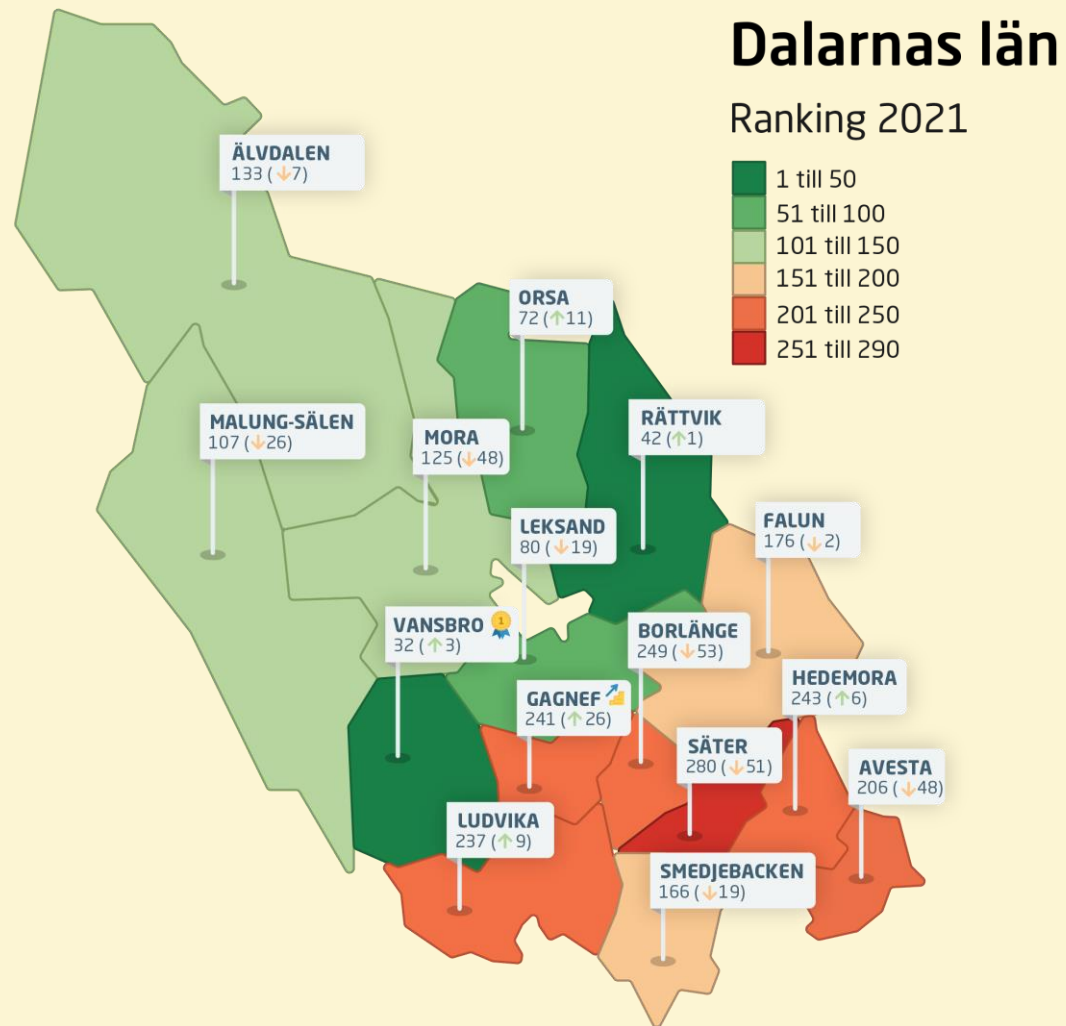
1. Sammanfattande omdöme (1/3)
- 2a. Kommunens service och bemötande (1/9)
- 2b. Tillgång till medarbetare med relevant kompetens (1/18)
- 2c. Kommunpolitikernas attityder (1/36)
- 2d. Tjänstemännens attityder (1/36)
- 2e. Kommunens upphandling (1/54)
- 2f. Konkurrens från kommunens verksamheter (1/54)
- 2g. Negativ påverkan av brottslighet/otrygghet (1/54)
- 2h. Vägnät, tåg- och flygförbindelser (1/72)
- 2i. Mobilnät och bredband (1/72)
- 2j. Kommunens information till företagen (1/72)
- 2k. Dialog med kommunens beslutsfattare (1/72)

## Statistikfaktorer (från SCB och UC)

- 3a. Marknadsförsörjning 2020 (1/15)
- 3b. Kommunalskatt 2021 (1/15)
- 3c. Entreprenader 2019 (1/15)
- 3d. Jobb i kommunen 2019 (1/15)
- 3e. Företagsamhet 2020 (1/15)

# Rankingutveckling Älvdalens kommun





# Alla kommuner i Dalarnas län

 **Bästa kommun:** Vansbro

 **Bästa klättrare:** Gagnef

# Alla kommuner i Dalarnas län

Kommun	Ranking 2021	Förändring från 2020	
Vansbro	32	↗	3
Rättvik	42	↗	1
Orsa	72	↗	11
Leksand	80	↘	19
Malung-Sälen	107	↘	26
Mora	125	↘	48
Älvdalen	133	↘	7
Smedjebacken	166	↘	19
Falun	176	↘	2
Avesta	206	↘	48
Ludvika	237	↗	9
Gagnef	241	↗	26
Hedemora	243	↗	6
Borlänge	249	↘	53
Säter	280	↘	51

# Alla kommuner i Dalarnas län

Kommun	Ranking 2021	Förändring från 2020	Kommungrupp	Ranking i kommungrupp
Vansbro	32	↗ 3	8	1
Rättvik	42	↗ 1	9	2
Orsa	72	↗ 11	9	3
Leksand	80	↘ 19	9	4
Malung-Sälen	107	↘ 26	9	7
Mora	125	↘ 48	8	14
Älvdalen	133	↘ 7	9	9
Smedjebacken	166	↘ 19	7	32
Falun	176	↘ 2	6	14
Avesta	206	↘ 48	6	19
Ludvika	237	↗ 9	8	24
Gagnef	241	↗ 26	4	47
Hedemora	243	↗ 6	7	47
Borlänge	249	↘ 53	3	17
Säter	280	↘ 51	4	51

# Alla enkätfrågor

## Älvdalens kommun

Enkätfråga	2012	2013	2014	2015	2016	2017	2018	2019	2020	2021	Förändring
Sammanfattande omdöme	173	139	147	161	185	78	71	81	85	107	↓ 22
Konkurrens från kommunens verksamheter	81	57	20	114	159	41	123	93	132	19	↑ 113
Negativ påverkan av brottslighet/otrygghet	-	-	-	-	-	-	-	-	55	41	↑ 14
Kommunens upphandling	-	-	-	-	-	-	-	-	136	45	↑ 91
Kommunens information till företagen	-	-	-	-	-	-	-	-	95	84	↑ 11
Tjänstemännens attityder	84	115	62	132	111	78	33	84	60	90	↓ 30
Dialog med kommunens beslutsfattare	-	-	-	-	-	-	-	-	80	110	↓ 30
Kommunpolitikernas attityder	191	124	148	163	150	103	37	108	108	112	↓ 4
Mobilnät och bredband	255	237	276	251	246	201	175	201	211	128	↑ 83
Kommunens service och bemötande	94	95	86	120	173	64	37	62	98	144	↓ 46
Tillgång till medarbetare med relevant kompetens	197	227	269	247	225	156	150	223	272	212	↑ 60
Vägnät, tåg- och flygförbindelser	280	277	279	287	279	276	280	288	289	283	↑ 6

# Alla statistikfaktorer

## Älvdalens kommun

Faktor	2012	2013	2014	2015	2016	2017	2018	2019	2020	2021	Förändring
Företagsamhet	-	-	-	-	-	-	-	-	45	46	↓ 1
Jobb i kommunen	-	-	-	-	-	-	-	-	103	101	↗ 2
Marknadsförsörjning	231	205	210	201	203	191	191	187	178	174	↗ 4
Kommunalskatt	253	274	270	265	249	243	268	268	264	264	+/- 0
Entreprenader	249	227	203	240	249	241	258	243	287	278	↗ 9