

Lokalt företagsklimat – Ranking 2020

Ale kommun



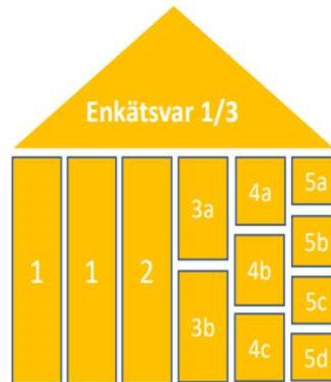
Varför görs uppdateringen?

Syftet med enkätundersökningen och rankingen är att låta företagare ge sin bild av hur de tycker företagsklimatet är i den egna kommunen. Vilka frågor som är mest relevanta förändras över tid. Den uppdatering som görs innebär att enkäten och rankingen riktas tydligare mot områden som kommunen kan påverka.


Rankingens olika delar



Sammanfattande omdöme om företagsklimatet i kommunen



1. Kommunens service och bemötande vid handläggning av företagsärenden
2. Tillgång till kompetens
3. Attityder från
 - a. Kommunpolitiker
 - b. Tjänstemän
4.
 - a. Upphandling
 - b. Konkurrens från kommunen
 - c. Brotts och otrygghet
5.
 - a. Vägnät, tåg och flyg
 - b. Mobilnät och Bredband
 - c. Information
 - d. Dialog



1. Marknadsförsörjning 2019
2. Kommunalskatt 2020
3. Entreprenader 2018
4. Jobb i kommunen 2018
5. Företagsamhet 2019

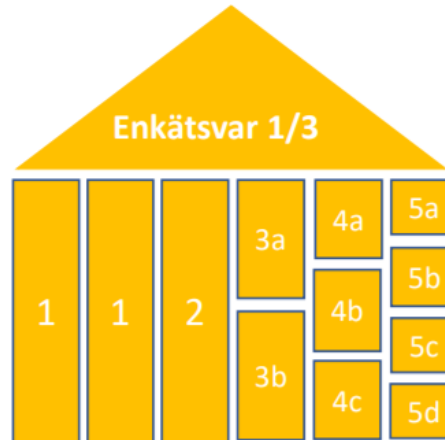
Rankingens olika delar 2020



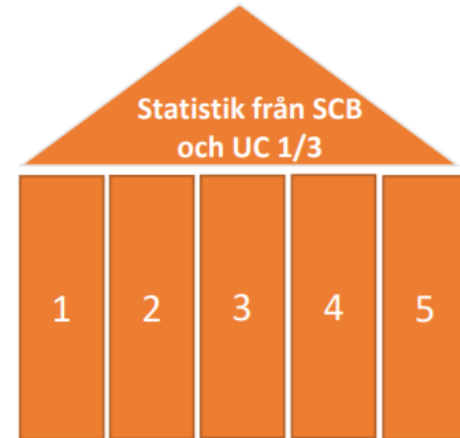
Sammanfattande omdöme av företagsklimatet i kommunen

Frågor som tagits bort

Tillämpning av lagar och regler
Attityder från allmänheten
Attityder från media
Attityder från skolan



- 1 Kommunens service och bemötande vid handläggning av företagsärenden
- 2 Tillgång till kompetens
- 3a Attityder från kommunpolitiker
- 3b Attityder från tjänstemän
- 4a Upphandling
- 4b Konkurrens från kommunen
- 4c Brott och otrygghet
- 5a Vägnät, tåg och flyg
- 5b Mobilnät och bredband
- 5c Information till företagen
- 5d Dialog med kommunens beslutsfattare

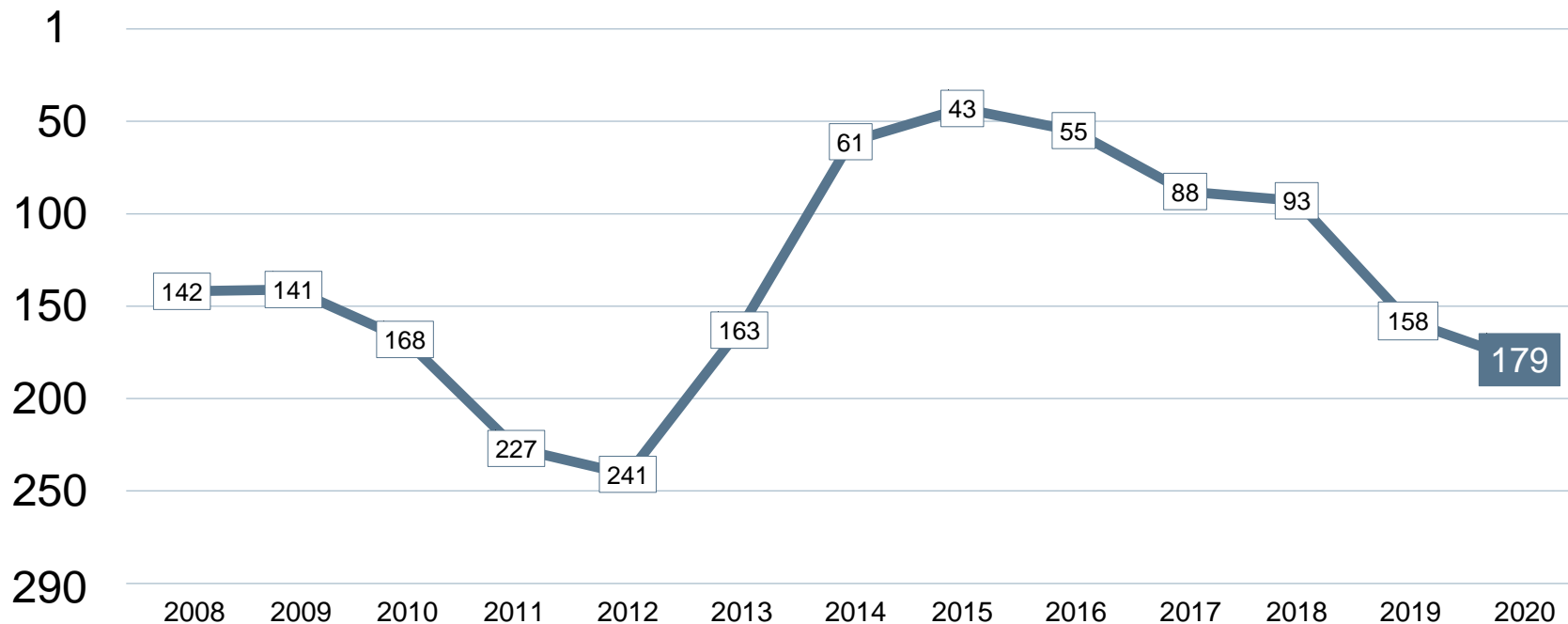


- 1 Marknadsförsörjning 2019
- 2 Kommunkatt 2020
- 3 Entreprenader 2018
- 4 Jobb i kommunen 2018
- 5 Företagsamhet 2019

Statistik som tagits bort

Andel i arbete
Företagande
Nyföretagsamhet

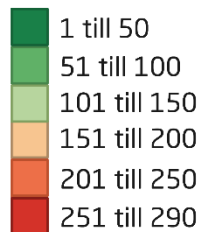
Rankingutveckling Ale kommun





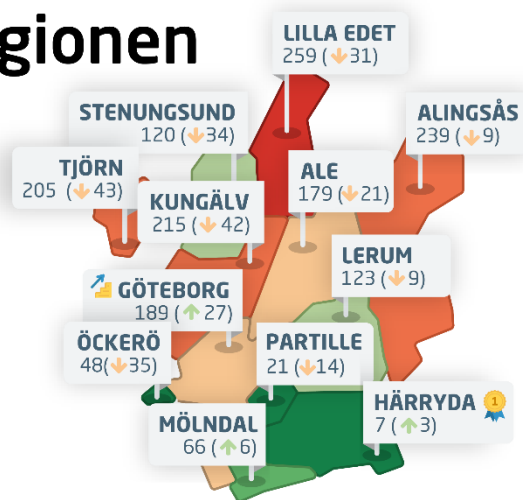
Alla kommuner i Göteborgsregionen

Göteborgsregionen

Ranking 2020



-  Bästa kommunen
-  Bästa klättraren




Alla kommuner i Göteborgsregionen

Kommun	Ranking 2020	Förändring från 2019
Härryda	7	↗ 3
Partille	21	↘ 14
Öckerö	48	↘ 35
Mölnadal	66	↗ 6
Stenungsund	120	↘ 34
Lerum	123	↘ 9
Ale	179	↘ 21
Göteborg	189	↗ 27
Tjörn	205	↘ 43
Kungälv	215	↘ 42
Alingsås	239	↘ 9
Lilla Edet	259	↘ 31

Alla enkätfrågor

Ale kommun

Enkätfråga	2008	2009	2010	2011	2012	2013	2014	2015	2016	2017	2018	2019	2020	Förändring
Sammanfattande omdöme	160	162	167	247	272	201	76	61	59	63	144	211	184	 27
Vägnät, tåg- och flygförbindelser	128	129	115	107	94	18	1	1	1	1	2	1	1	+/- 0
Medarbetare med relevant kompetens	90	45	118	161	116	17	48	33	87	190	132	197	49	 148
Konkurrens från kommunens verksamheter	124	90	158	171	142	258	70	88	114	157	101	111	73	 38
Dialog med kommunens beslutsfattare*	-	-	-	-	-	-	-	-	-	-	-	-	111	
Kommunens information till företagen*	-	-	-	-	-	-	-	-	-	-	-	-	115	
Kommunpolitikernas attityder	160	240	213	257	234	145	61	48	46	86	81	163	126	 37
Kommunens upphandling*	-	-	-	-	-	-	-	-	-	-	-	-	138	
Mobilnät och bredband**	176	162	183	179	159	100	39	53	62	75	38	52	163	 111
Tjänstemännens attityder	153	222	247	258	284	222	134	63	56	135	134	244	177	 67
Negativ påverkan av brottslighet/otrygghet*	-	-	-	-	-	-	-	-	-	-	-	-	191	
Kommunens service och bemötande***	174	175	182	253	274	200	96	60	61	121	122	208	230	 22

