



SVENSKT NÄRINGS LIV

# Företagsklimatet i Upplands-Bro kommun 2024






# Vad definierar ett bra lokalt företagsklimat?

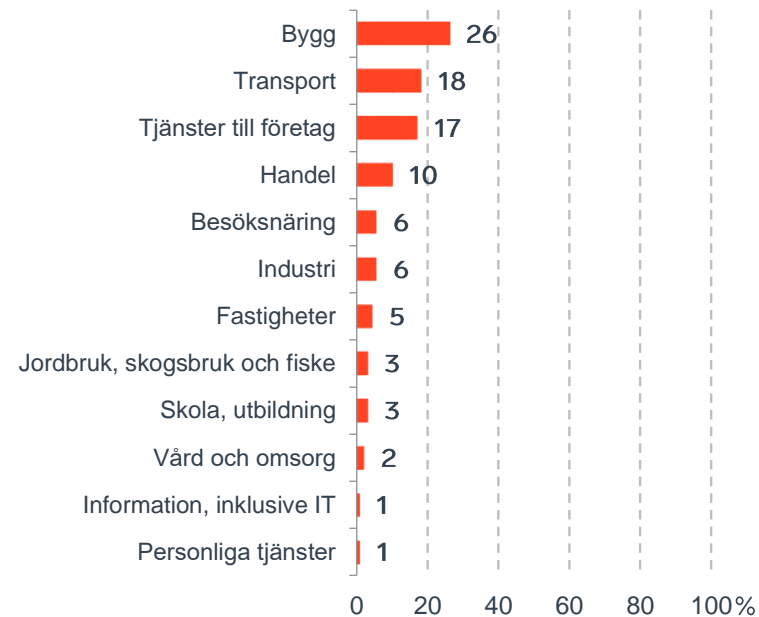
- Finns det personal med rätt kompetens att få tag på? Är kommunen lösningsorienterade? Hur hög är kommunalskatten?
- Har politikerna förståelse för min verksamhet och mina behov som företagare? **Går det föra en dialog med tjänstemän och politiker?** Är det enkelt att få tag på någon hos kommunen?
- Får man bra välfärd för de kommunala skattepengarna? Finns det någonstans att bo? Finns flyg-/tågförbindelser för mina långväga kunder? Kan jag locka hit personal?
- Engagerar sig företagen i den lokala utvecklingen? Har kommunen enkla e-tjänster? Hur fungerar kommunens upphandling? **Känner jag mig uppskattad som företagare i kommunen?** Bedriver kommunen verksamhet som konkurrerar med mitt företag? Påverkar brottsligheten möjligheten att driva företag?
- Är det tryggt för mina anställda? Hur lång tid tar det att få ett tillstånd? **Finns det fiber?** Hur är mobiltäckningen? Vad tycker andra företagare om det lokala företagsklimatet?
- Är kommunen intresserad av att göra affärer med mig? Vad tar kommunen ut för avgifter? Finns det lediga lokaler eller kontor? Hur är den lokala infrastrukturen?
- Hjälper kommunens tillsynspersoner mig att göra rätt?** Hur funkar kollektivtrafiken för mina anställda? **Finns det mark redo att bygga på?** Får jag bra service i kontakt med kommunen?
- Får jag information så att jag kan hålla mig uppdaterad om vad som händer i kommunen? Hur funkar kontakten med skolan för mig som företagare?

**”Företagsklimat är summan av de institutioner, attityder, regler och kunskaper som möter företagaren i vardagen.”**

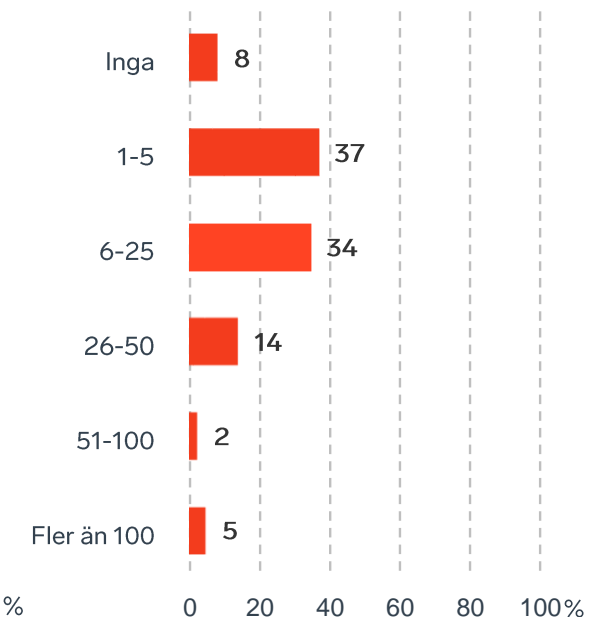
# Om undersökningen i Upplands-Bro kommun

	<b>Svarsfrekvens: 46 %</b>
	<b>Antal svarande företag: 87</b>
	<b>Andel medlemsföretag bland svarande: 66 %</b>

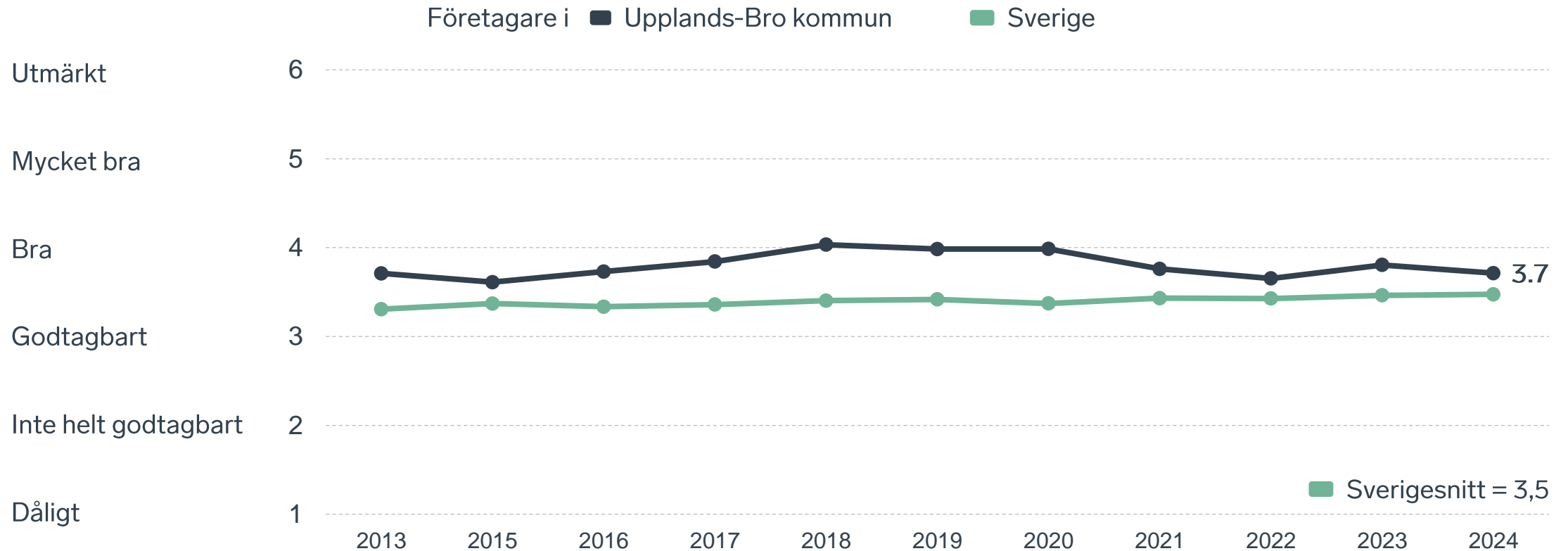
Branschtillhörighet hos svarande företag



Antal anställda bland svarande företag

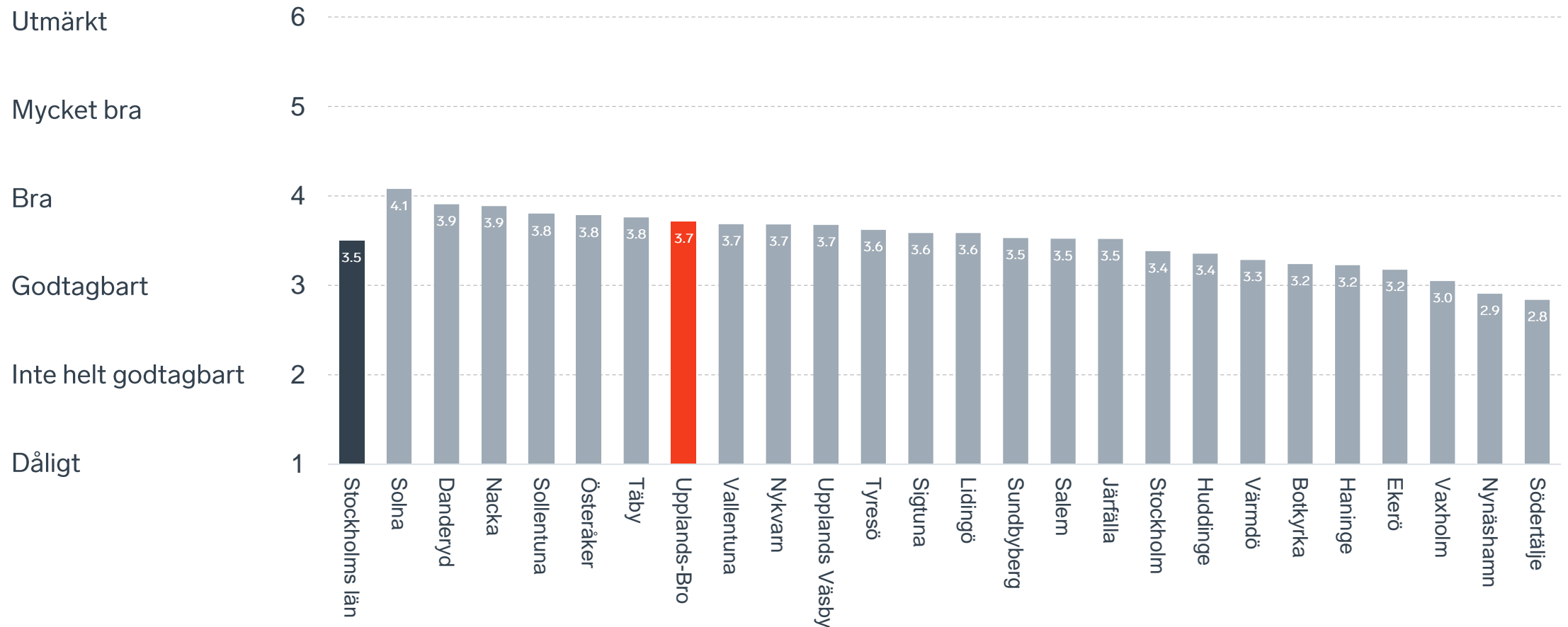


# Sammanfattande omdöme på företagsklimatet i kommunen



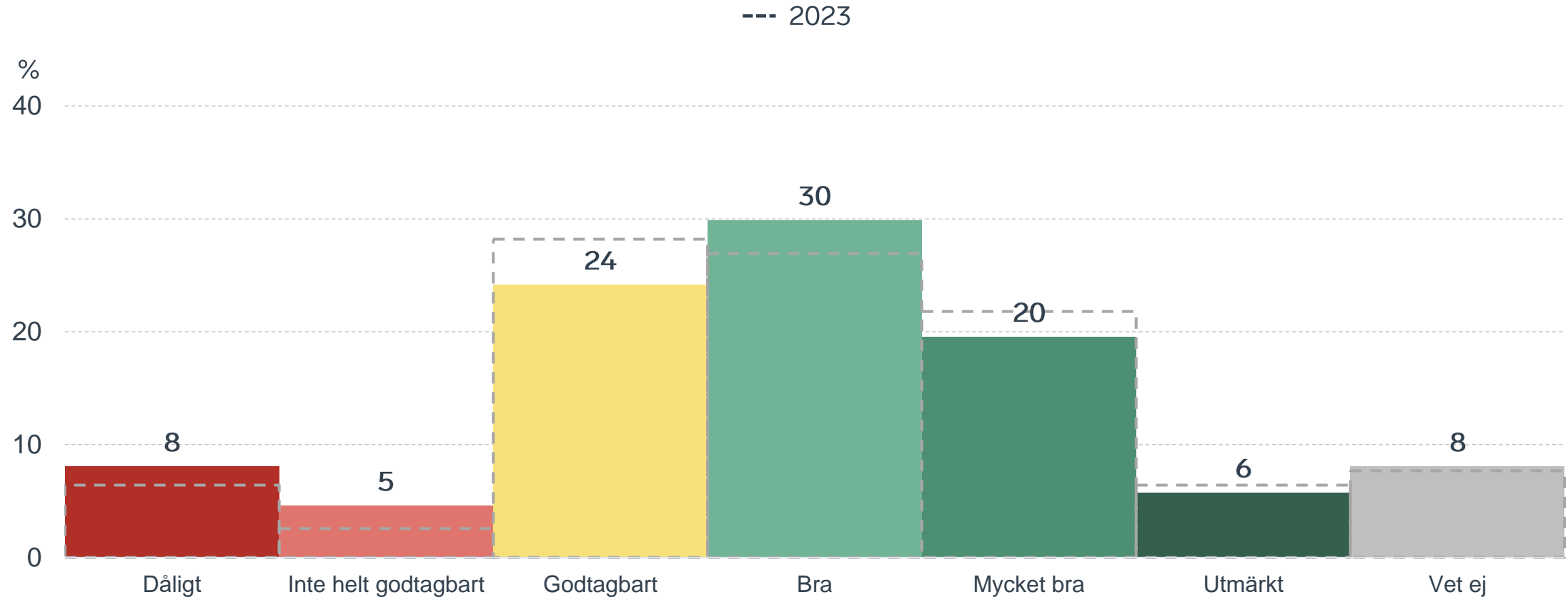
# Sammanfattande omdöme på företagsklimatet i kommunen

## Stockholms län



# Sammanfattande omdöme på företagsklimatet i kommunen

## Fördelat på olika svarsalternativ, 2024 samt 2023

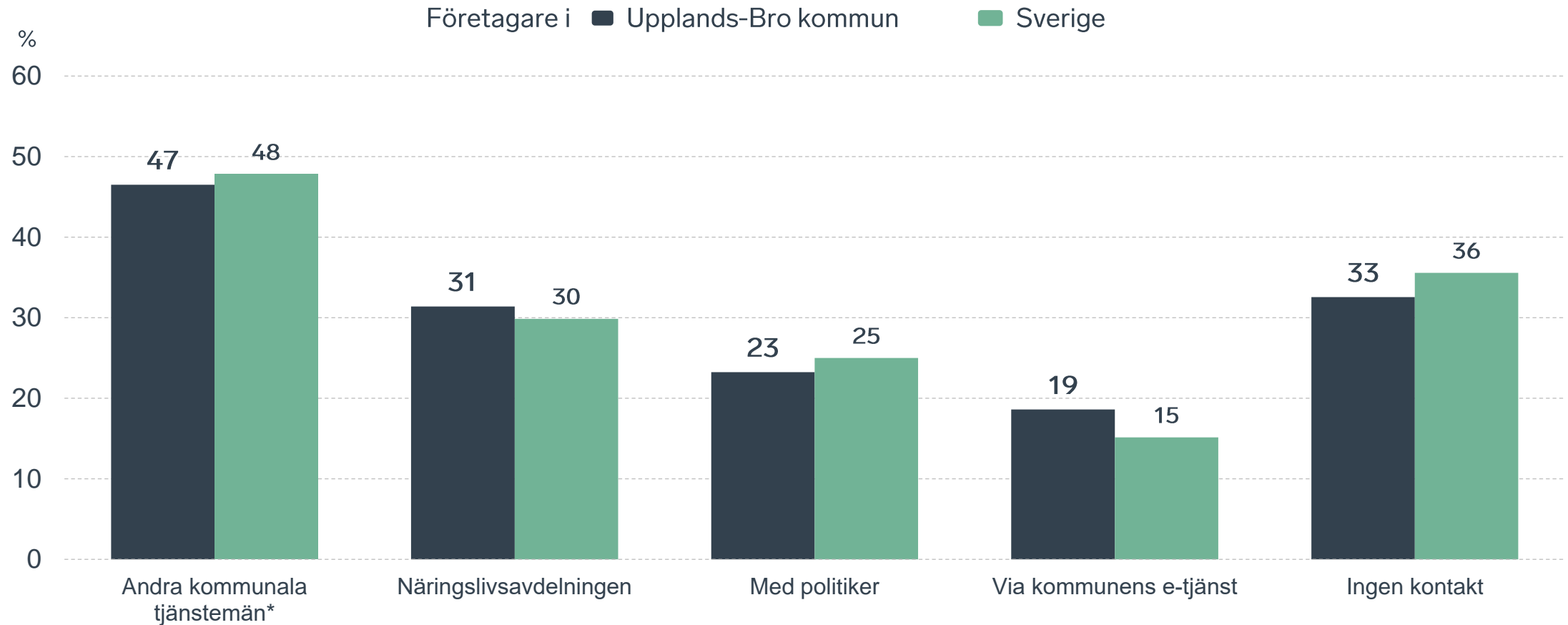


# Företagens kontakter med kommunen

67 %

av företagen har haft kontakt med kommunen det senaste året.

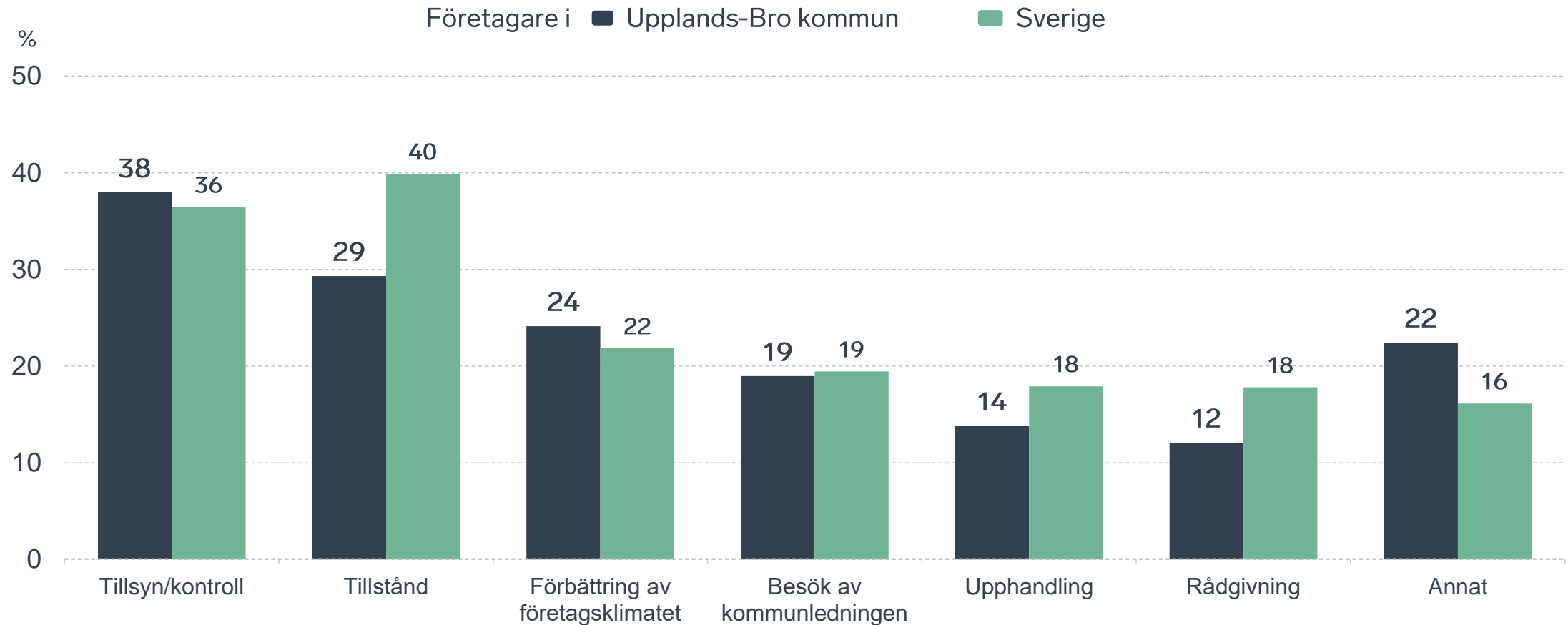
# Kontakter med kommunen senaste året



\*Avser andra än näringslivsavdelningen

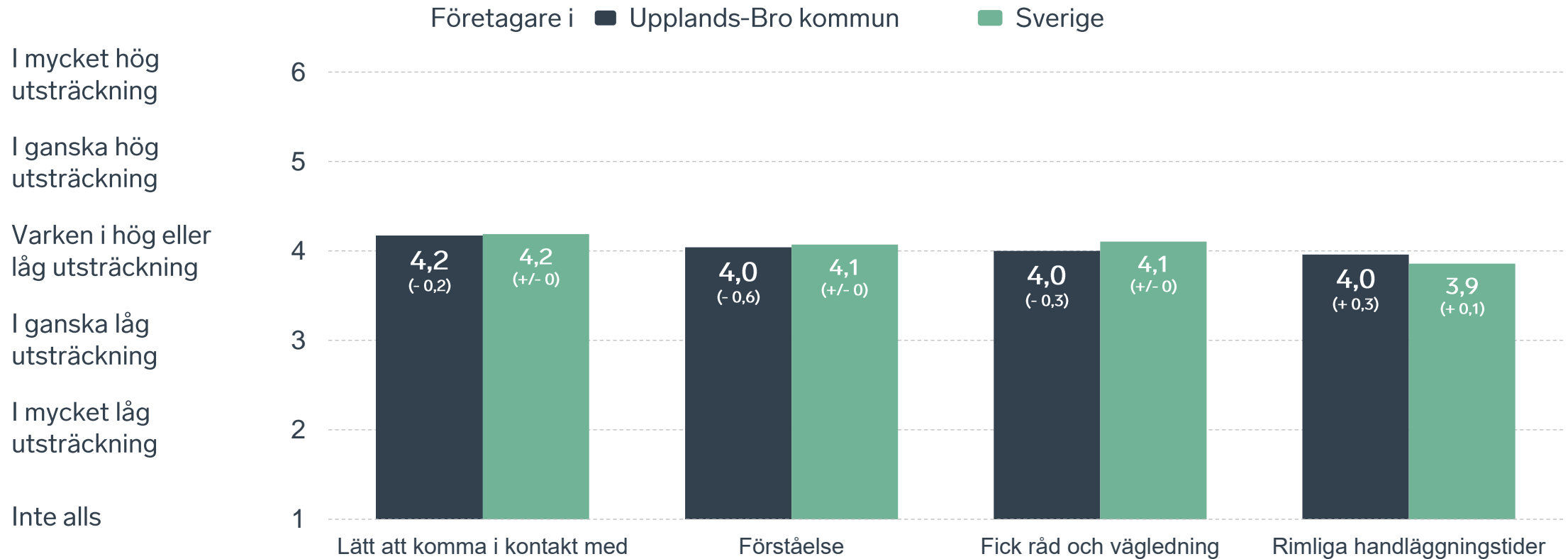


# Det här gällde kontakten med kommunen



Bas: Företag som uppger att de haft kontakt med kommunen.

# Så fungerar kontakten om tillstånd, tillsyn och kontroll



Bas: Företag som uppger att de haft kontakt med kommunen angående tillståndsgivning, tillsyn eller kontroll.

# Alla enkätfrågor för Upplands-Bro kommun

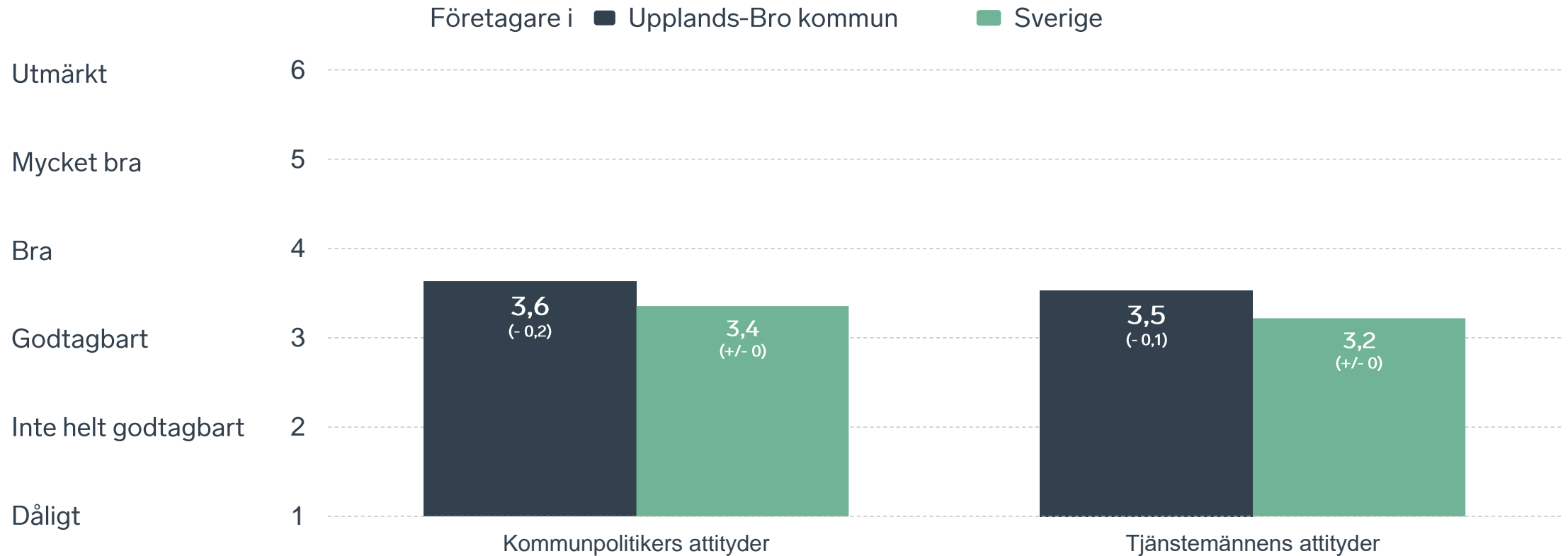
Enkätfråga	Företagens betyg 2024
Sammanfattande omdöme	3,7
Allmänhetens attityder	3,9
Mobilnät och bredband	3,9
Konkurrens från kommunens verksamheter*	3,9
Kommunpolitikernas attityder	3,6
Vägnät, tåg- och flygförbindelser	3,6
Företagens engagemang för företagsklimatet	3,6
Tjänstemännens attityder	3,5
Information till företagen	3,4
Dialogen med kommunens beslutsfattare	3,4
Kommunens service och bemötande	3,4
Påverkan av brottslighet/otrygghet*	3,3
Tillgång till relevant kompetens	3,0
Skolans kontakter med lokala näringslivet	3,0
Upphandling	2,8

Jämfört med 2023	Förändring 5 år
- 0,1	- 0,3
- 0,1	- 0,1
- 0,2	+ 0,4
- 0,1	- 0,3
- 0,2	- 0,3
- 0,2	+/- 0
- 0,4	- 0,3
- 0,1	- 0,4
- 0,2	- 0,3
- 0,4	- 0,3
- 0,4	- 0,1
- 0,1	+ 0,2
+ 0,2	- 0,9
- 0,4	+/- 0

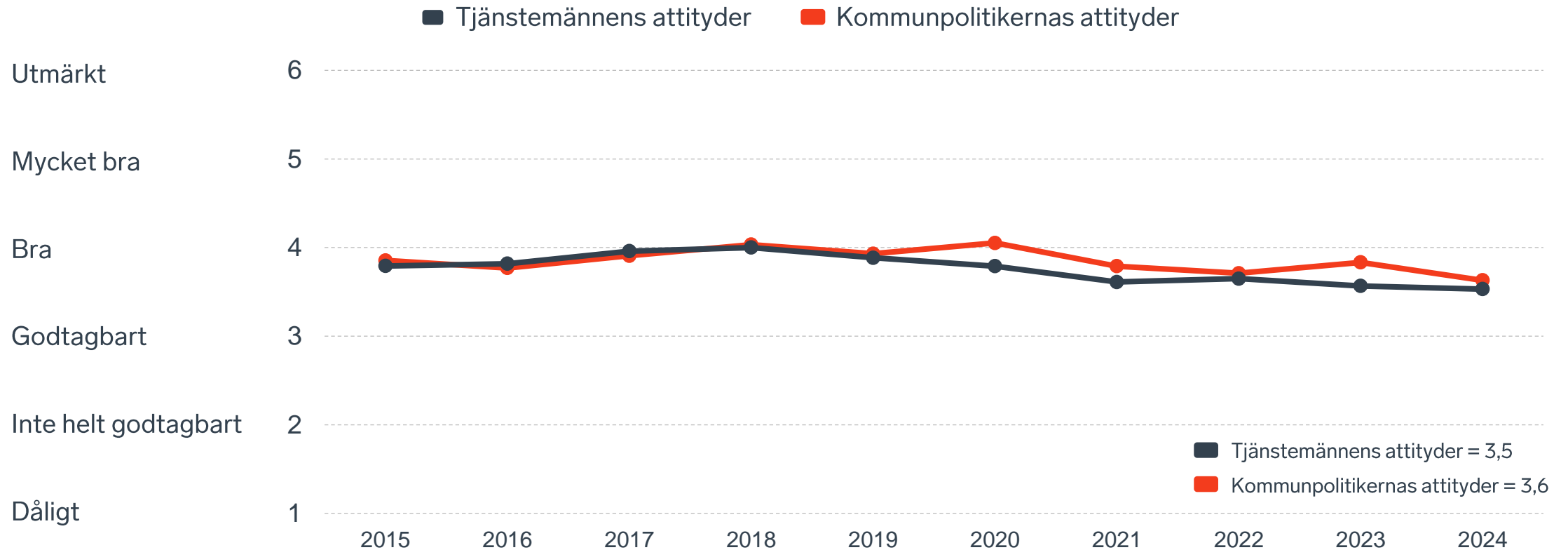
Företagarnas betyg sätts på skalan: 1 = Dåligt 2 = Inte helt godtagbart 3 = Godtagbart 4 = Bra 5 = Mycket bra 6 = Utmärkt

\*Skala: 1 = I mycket hög utsträckning 2 = I ganska hög utsträckning 3 = I varken hög eller låg utsträckning 4 = I ganska liten utsträckning 5 = I mycket liten utsträckning 6 = Inte alls  
Påverkan av brottslighet/otrygghet visar förändring över 4 år då frågan adderades 2020.

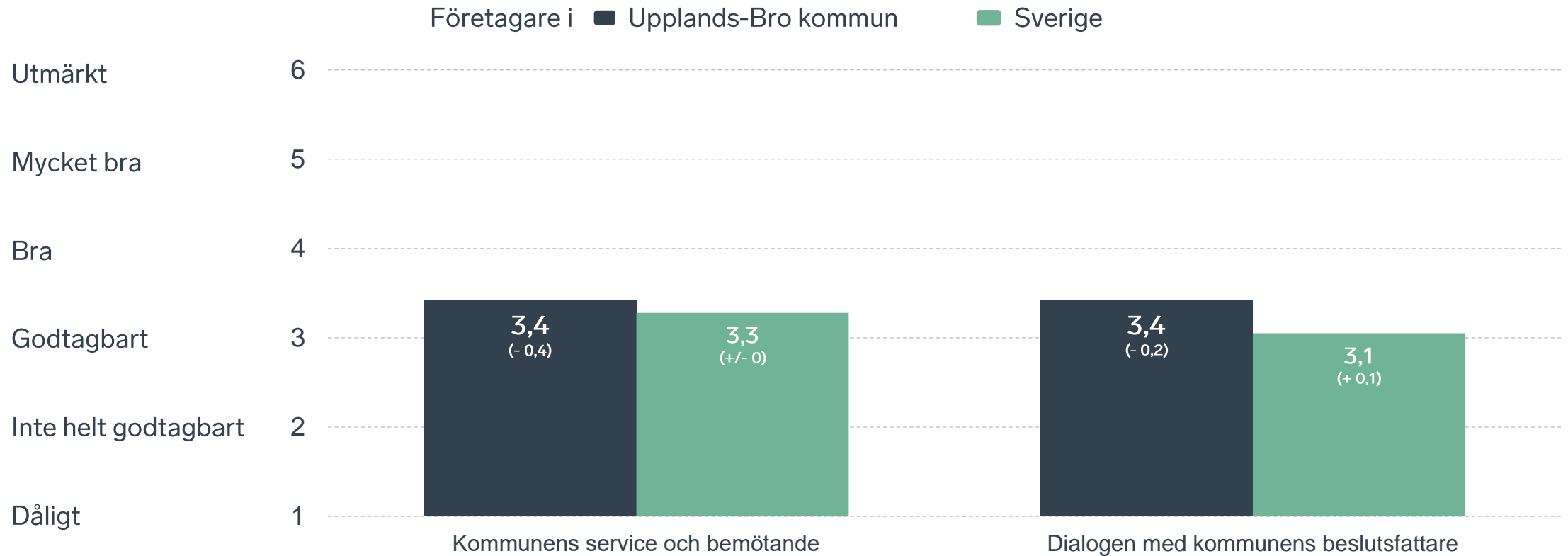
# Kommunens attityder till företagande



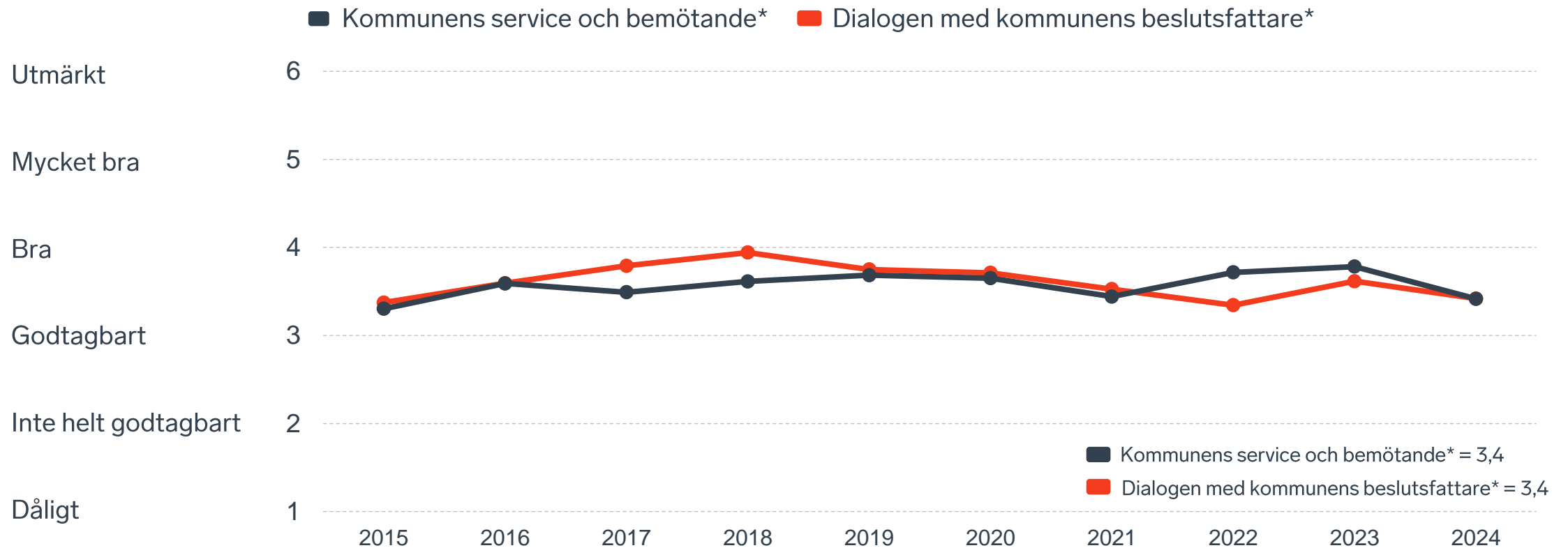
# Kommunens attityder till företagande



# Kommunens service och dialog



# Kommunens service och dialog



\*Frågan omformulerades 2020

# Påverkan av brottslighet/otrygghet

32 %

av företagen upplever att brottslighet/otrygghet påverkar dem negativt.

POLISAVSPÄRRAT  
POLICE - DO NOT CROSS

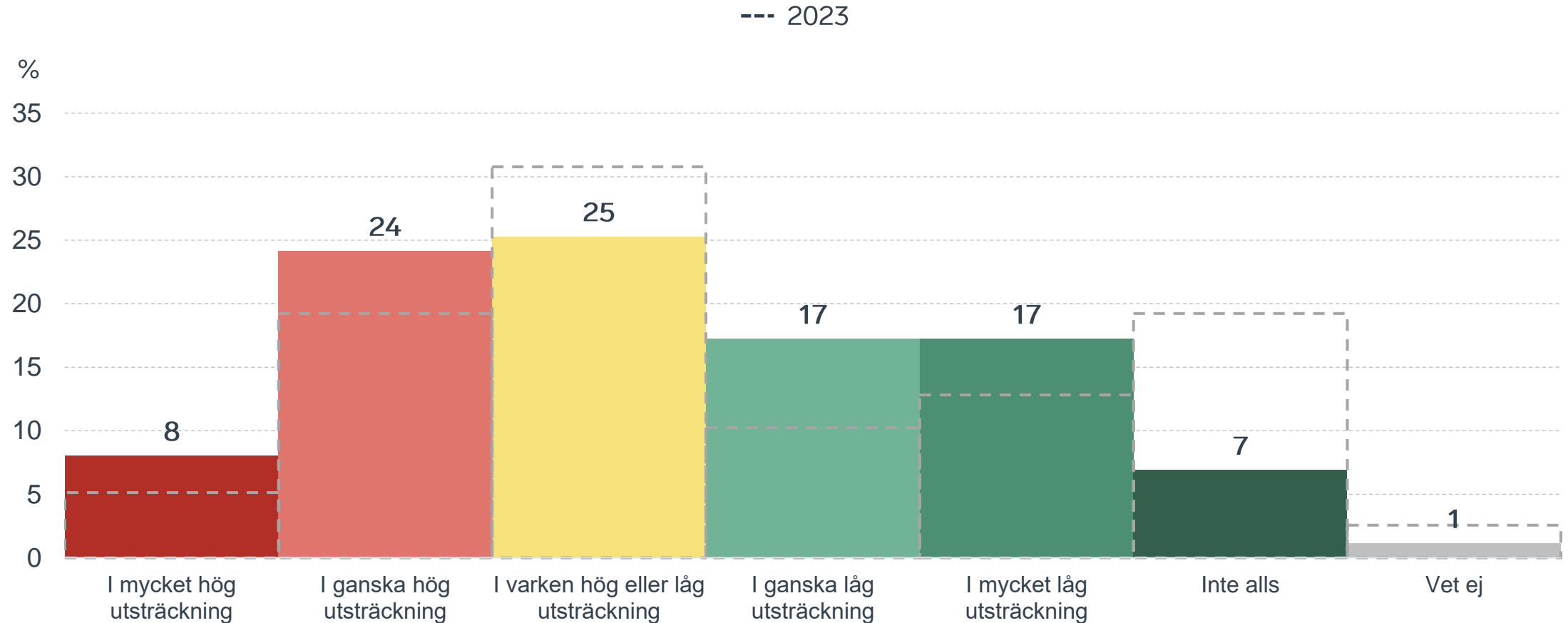
POLISAVSPÄRRAT  
POLICE - DO NOT CROSS

POLISAVSPÄRRAT  
POLICE - DO NOT CROSS



# Påverkan av brottslighet/otrygghet

## Fördelat på olika svarsalternativ, 2024 samt 2023

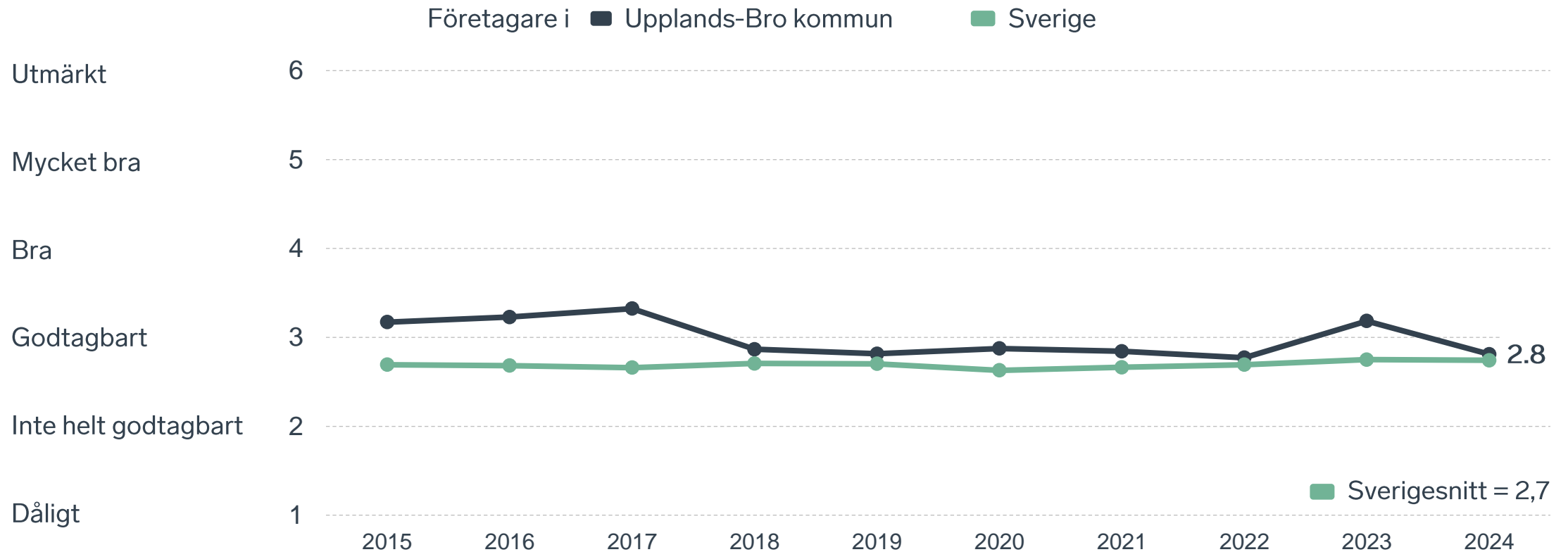


# Kommunens upphandling

16 %

av företagen  
upplever att  
kommunens  
upphandling är  
bristfällig.

# Kommunens upphandling

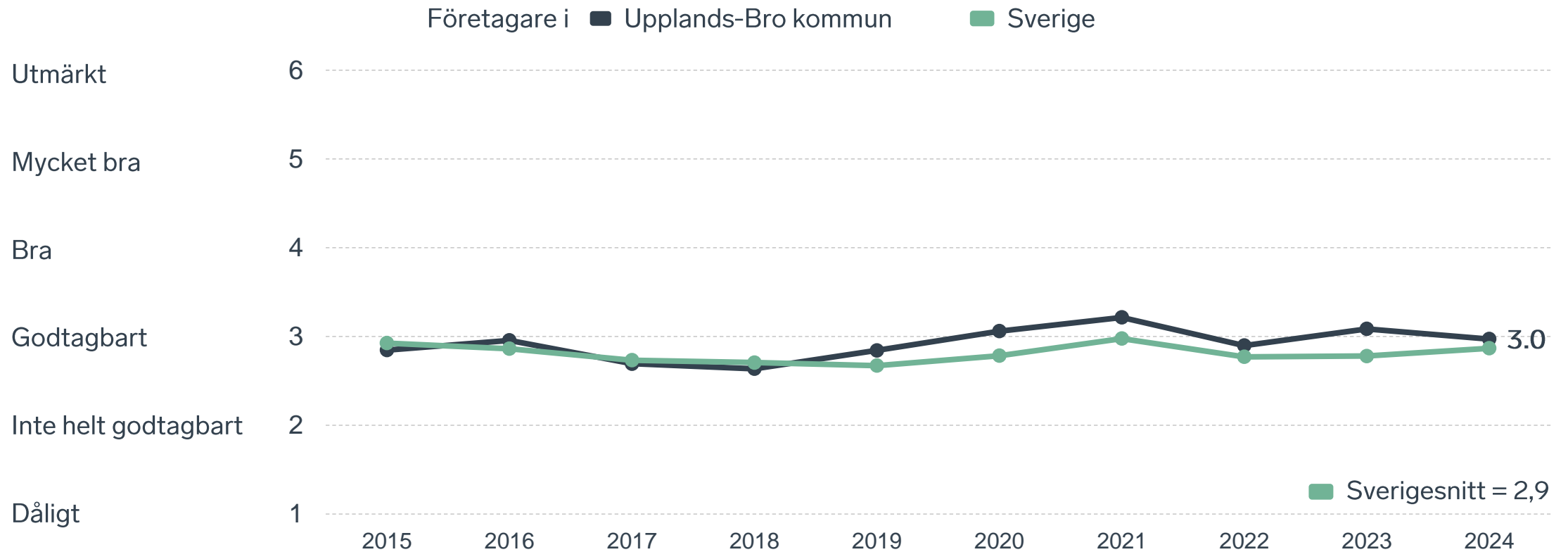


# Kompetensförsörjning

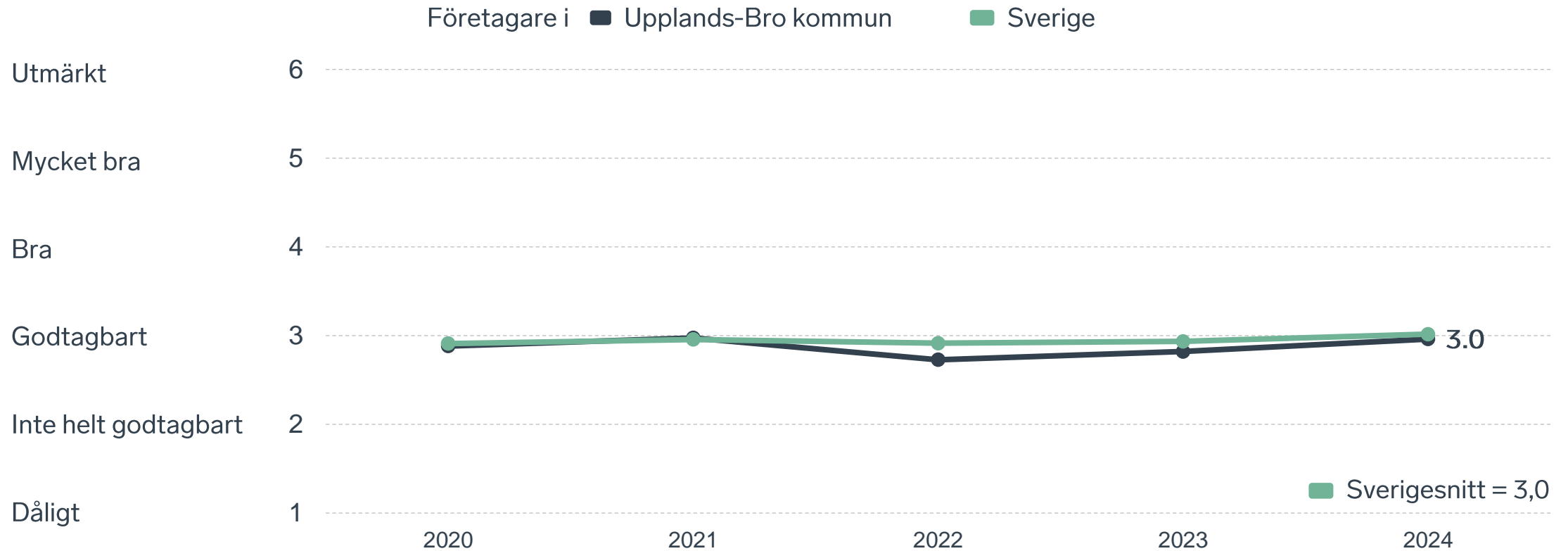
**30 %**

av företagen upplever att kompetensförsörjningen fungerar dåligt eller inte helt godtagbart.

# Tillgång till medarbetare med relevant kompetens



# Skolans kontakt med det lokala näringslivet



# Så kan företagsklimatet förbättras

## Företagens högst prioriterade åtgärder

1

Minskad brottslighet och ökad trygghet (54 %)

2

Fler som går en yrkesutbildning (33 %)

3

Bättre dialog mellan kommunen och företagen (32 %)

4

Förbättra det lokala vägnätet (31 %)

5

Mer samarbete mellan skolan och de lokala företagen (29 %)





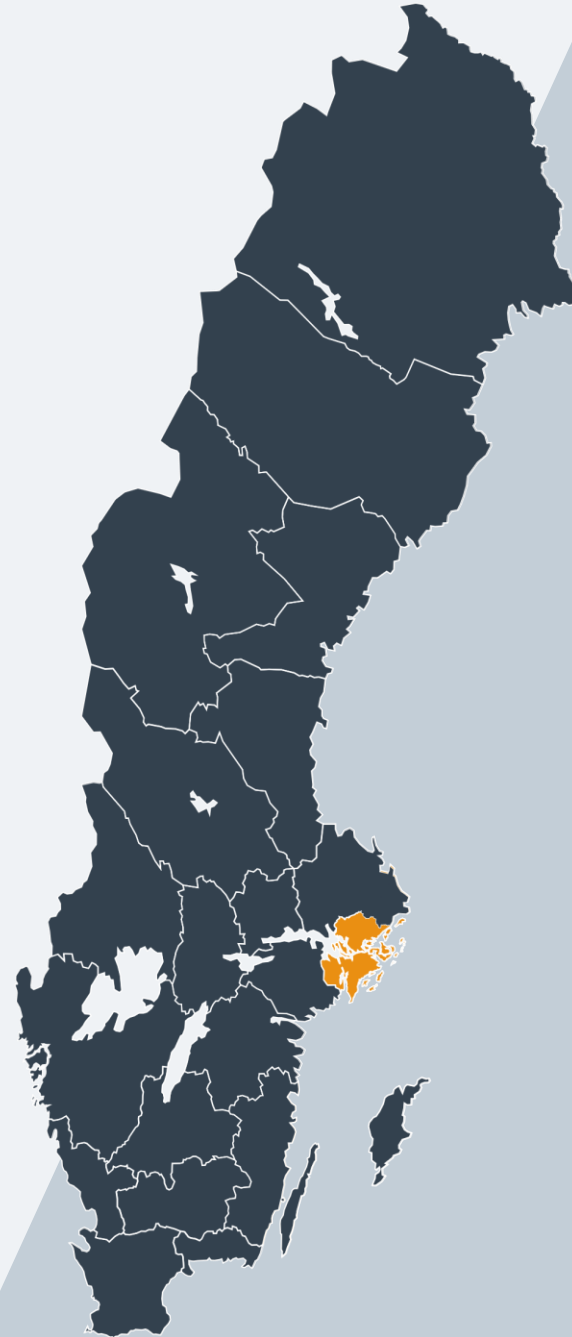
SVENSKT NÄRINGSLIV

# Svenskt Näringsliv Stockholms län

**Regionchef:** Olle Karstorp

[olle.karstorp@svensktnaringsliv.se](mailto:olle.karstorp@svensktnaringsliv.se)

**LÄS MER PÅ FORETAGSKLIMAT.SE  
RANKINGSLÄPP 25 SEPTEMBER 2024**





# Fakta om svarande företag

## Andel per bransch, kön respektive ålder

