




SVENSKT NÄRINGSLIV

Företagsklimatet i Timrå kommun 2024



Vad definierar ett bra lokalt företagsklimat?



Finns det personal med rätt kompetens att få tag på? Är kommunen lösningsorienterade? Hur hög är kommunalskatten?

Har politikerna förståelse för min verksamhet och mina behov som företagare?

Går det föra en dialog med tjänstemän och politiker?

Får man bra välfärd för de kommunala skattepengarna? Är det enkelt att få tag på någon hos kommunen?

Finns flyg-/tågförbindelser för mina långväga kunder? Finns det någonstans att bo?

Engagerar sig företagen i den lokala utvecklingen? Har kommunen enkla e-tjänster? Kan jag locka hit personal? Hur fungerar kommunens upphandling?

Känner jag mig uppskattad som företagare i kommunen?

Är det tryggt för mina anställda? Hur lång tid tar det att få ett tillstånd? Bedriver kommunen verksamhet som konkurrerar med mitt företag? Påverkar brottsligheten möjligheten att driva företag?

Finns det fiber? Hur är mobiltäckningen? Vad tycker andra företagare om det lokala företagsklimatet?

Är kommunen intresserad av att göra affärer med mig? Vad tar kommunen ut för avgifter? Finns det lediga lokaler eller kontor?

Hjälper kommunens tillsynspersoner mig att göra rätt? Hur funkar kollektivtrafiken för mina anställda? Hur är den lokala infrastrukturen?

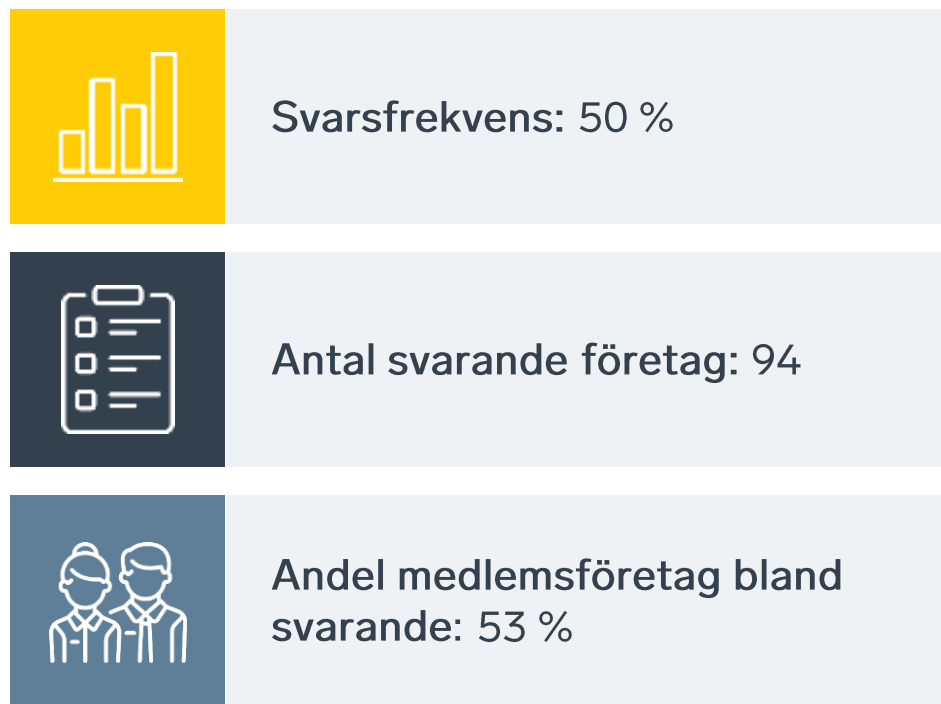
Finns det mark redo att bygga på? Får jag bra service i kontakt med kommunen?

Hur funkar kontakten med skolan för mig som företagare?

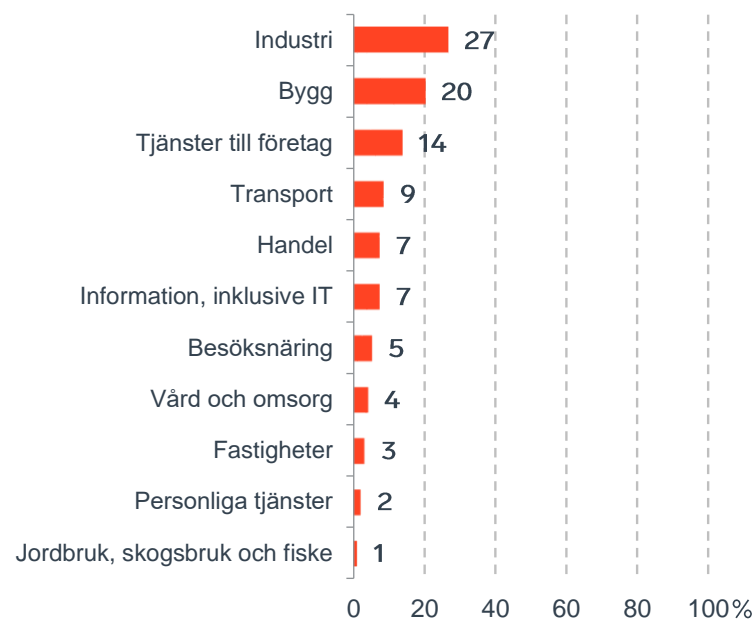
Får jag information så att jag kan hålla mig uppdaterad om vad som händer i kommunen?

”Företagsklimat är summan av de institutioner, attityder, regler och kunskaper som möter företagaren i vardagen.”

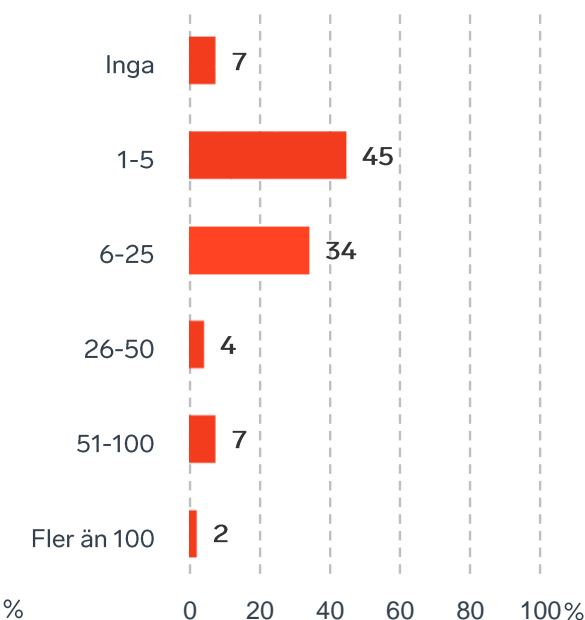
Om undersökningen i Timrå kommun



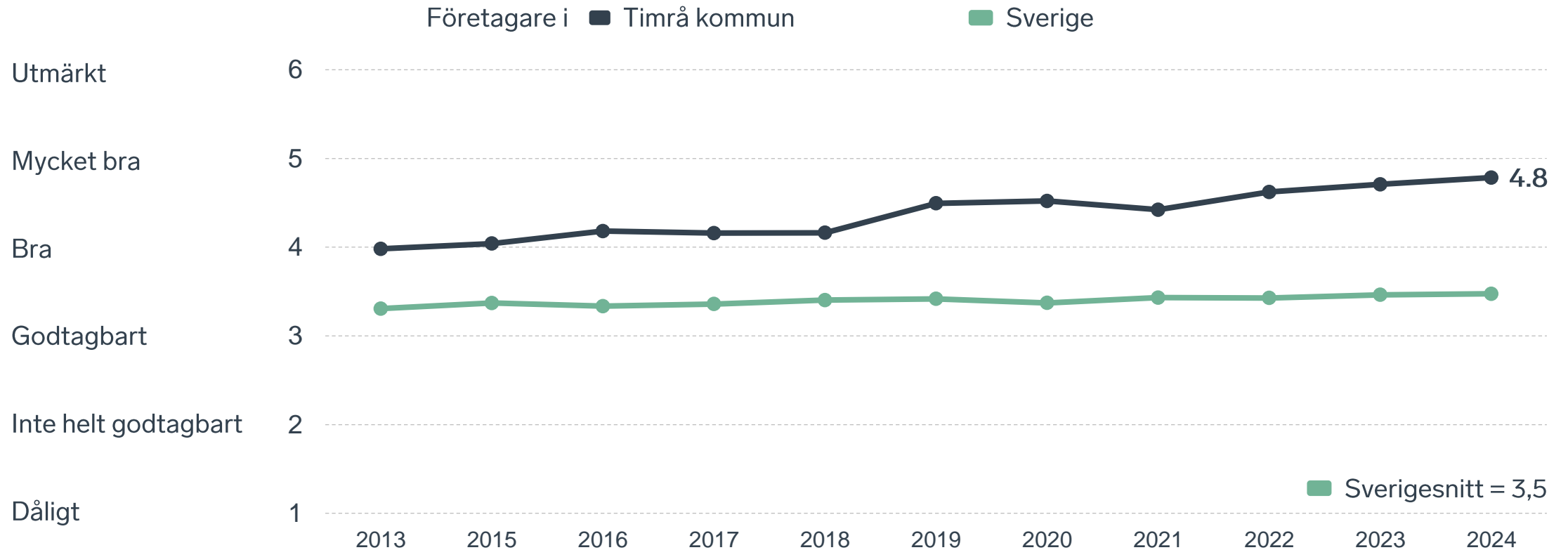
Branschtillhörighet hos svarande företag



Antal anställda bland svarande företag

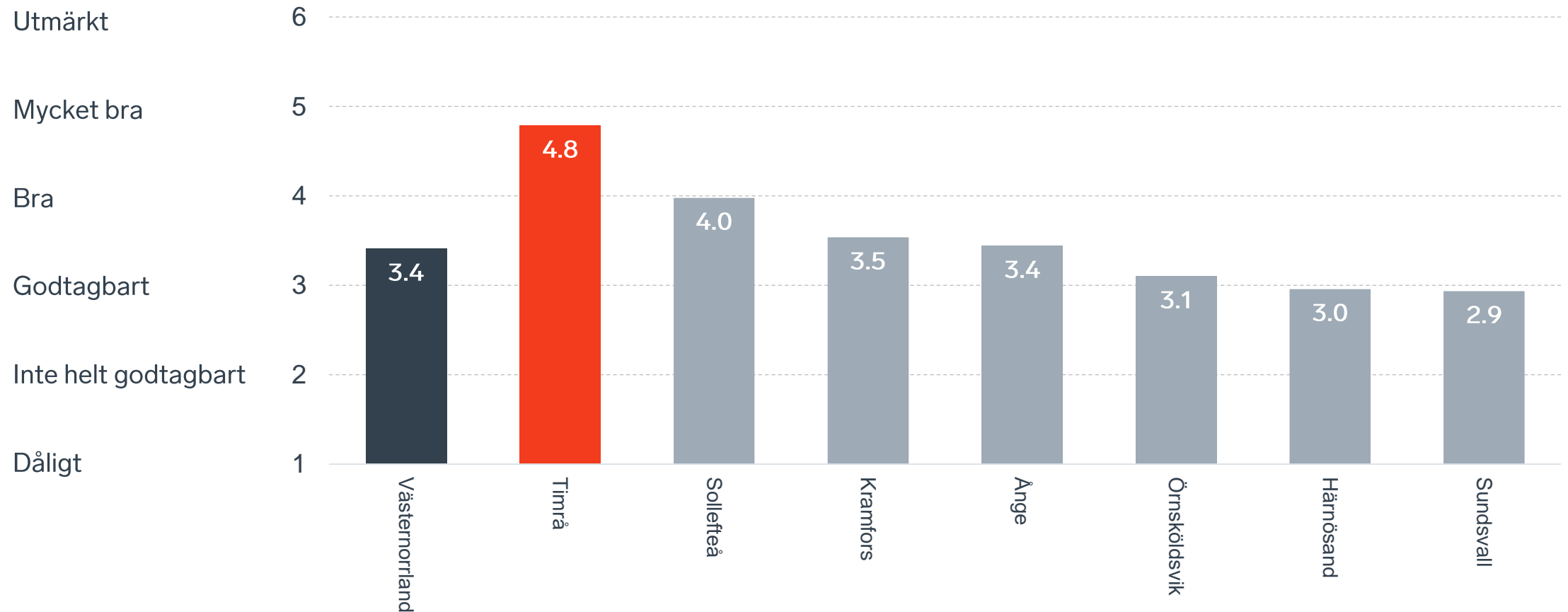


Sammanfattande omdöme på företagsklimatet i kommunen



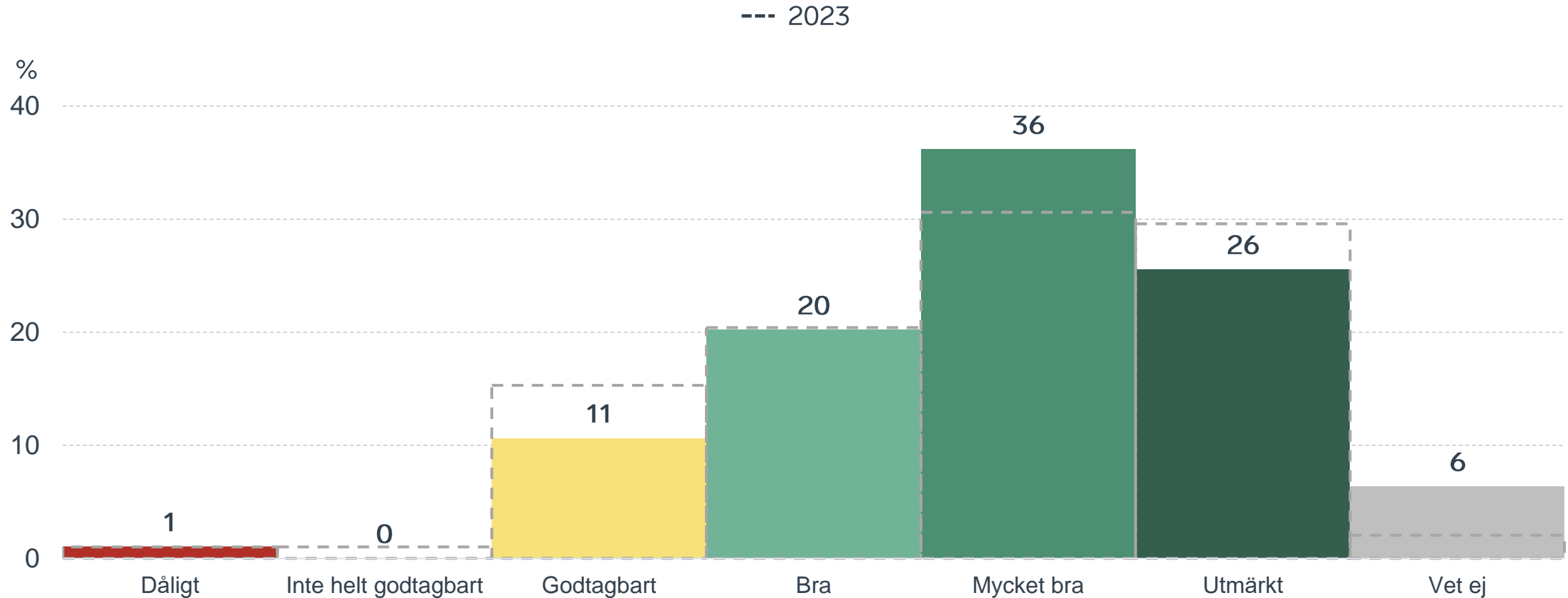
Sammanfattande omdöme på företagsklimatet i kommunen

Västernorrland



Sammanfattande omdöme på företagsklimatet i kommunen

Fördelat på olika svarsalternativ, 2024 samt 2023

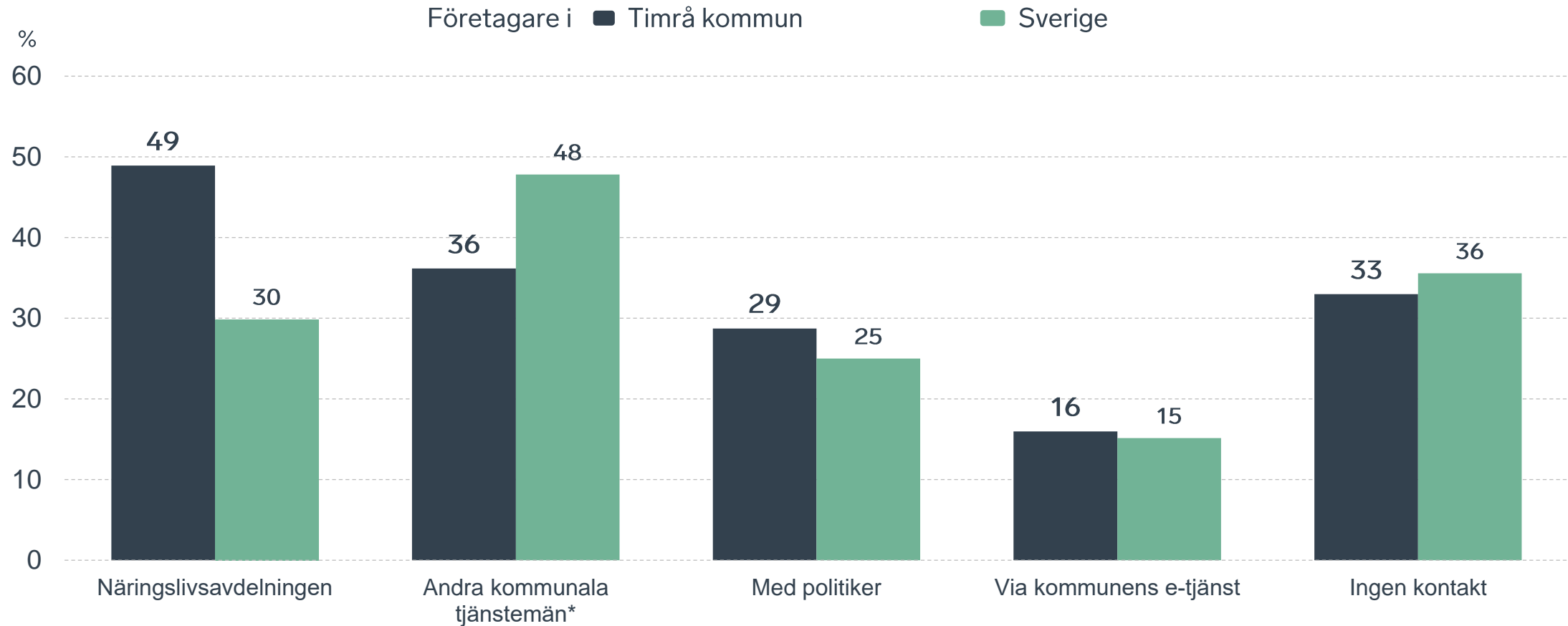


Företagens kontakter med kommunen

67 %

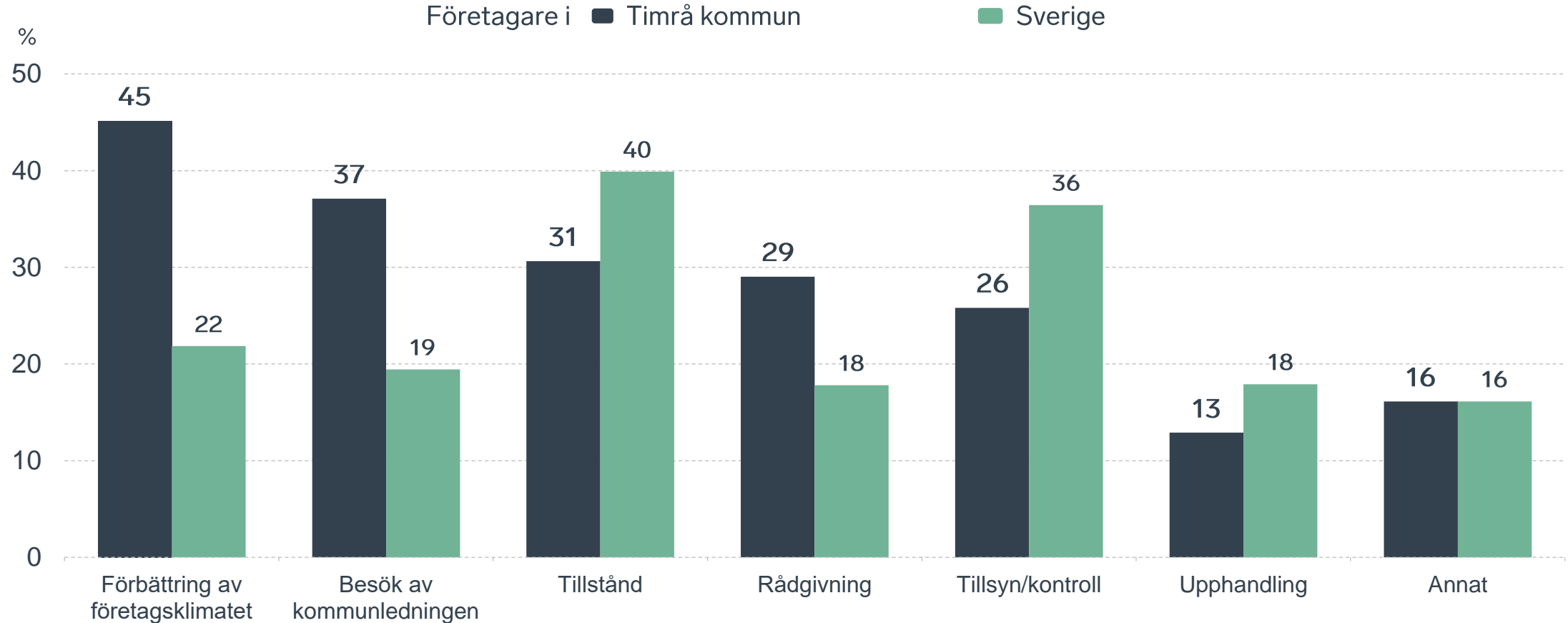
av företagen har haft kontakt med kommunen det senaste året.

Kontakter med kommunen senaste året



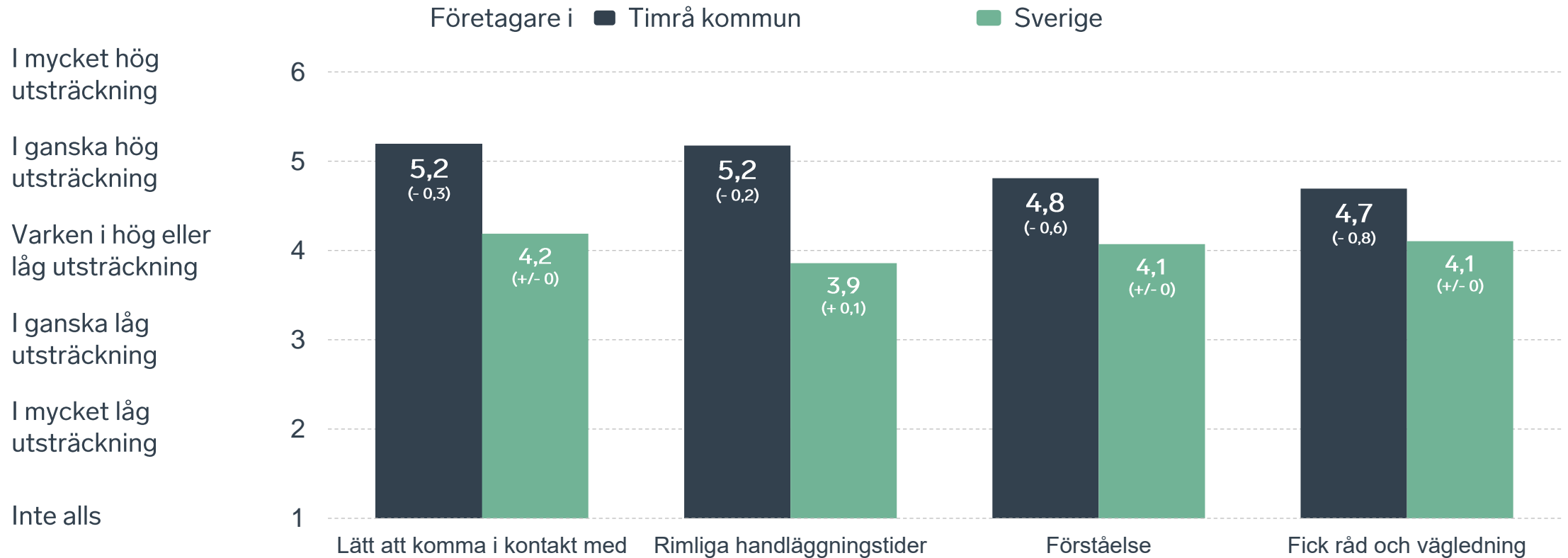
*Avser andra än näringslivsavdelningen

Det här gällde kontakten med kommunen



Bas: Företag som uppger att de haft kontakt med kommunen.

Så fungerar kontakten om tillstånd, tillsyn och kontroll



Bas: Företag som uppger att de haft kontakt med kommunen angående tillståndsgivning, tillsyn eller kontroll.

Alla enkätfrågor för Timrå kommun

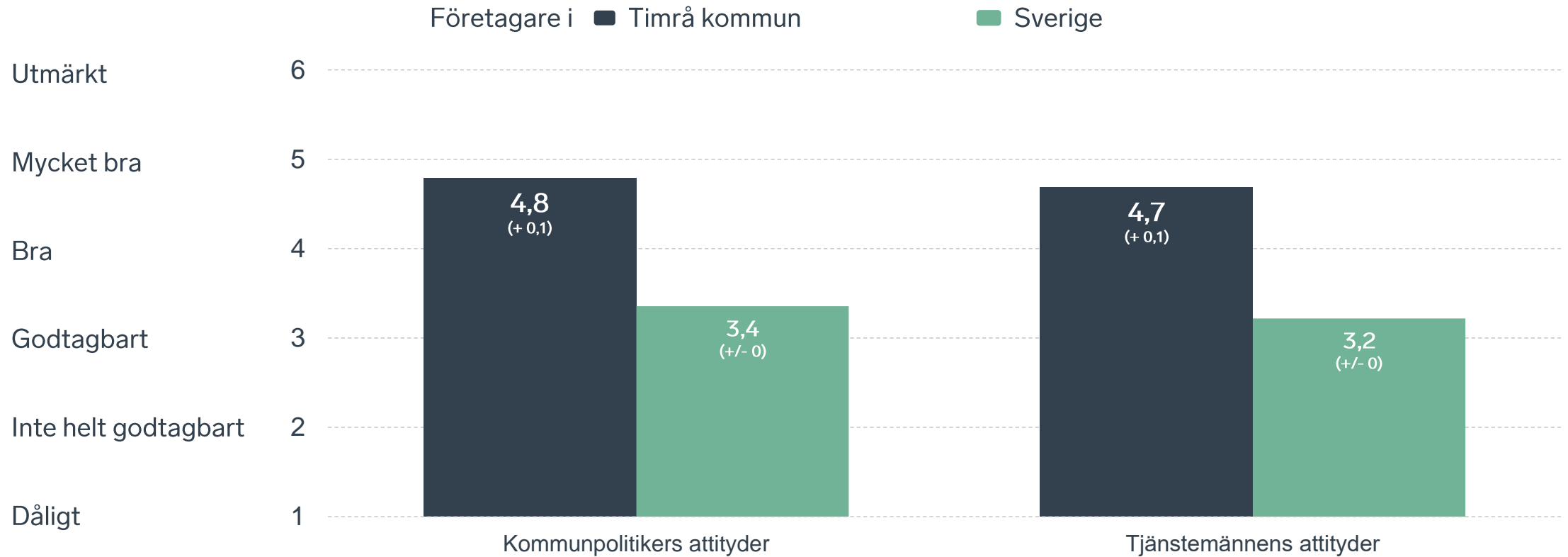
| Enkätfråga | Företagens betyg 2024 |
|--|-----------------------|
| Sammanfattande omdöme | 4,8 |
| Kommunpolitikernas attityder | 4,8 |
| Tjänstemännens attityder | 4,7 |
| Kommunens service och bemötande | 4,6 |
| Företagens engagemang för företagsklimatet | 4,5 |
| Information till företagen | 4,5 |
| Påverkan av brottslighet/otrygghet* | 4,5 |
| Mobilnät och bredband | 4,5 |
| Dialogen med kommunens beslutsfattare | 4,4 |
| Vägnät, tåg- och flygförbindelser | 4,3 |
| Allmänhetens attityder | 4,2 |
| Konkurrens från kommunens verksamheter* | 4,2 |
| Skolans kontakter med lokala näringslivet | 3,5 |
| Upphandling | 3,4 |
| Tillgång till relevant kompetens | 3,2 |

| Jämfört med 2023 | Förändring 5 år |
|------------------|-----------------|
| + 0,1 | + 0,3 |
| + 0,1 | + 0,3 |
| + 0,1 | + 0,3 |
| - 0,2 | + 0,3 |
| + 0,1 | + 0,2 |
| +/- 0 | + 0,1 |
| - 0,1 | + 0,4 |
| +/- 0 | + 0,3 |
| + 0,1 | +/- 0 |
| - 0,2 | +/- 0 |
| +/- 0 | +/- 0 |
| - 0,1 | - 0,2 |
| + 0,2 | - 0,6 |
| - 0,3 | - 0,1 |
| +/- 0 | + 0,2 |

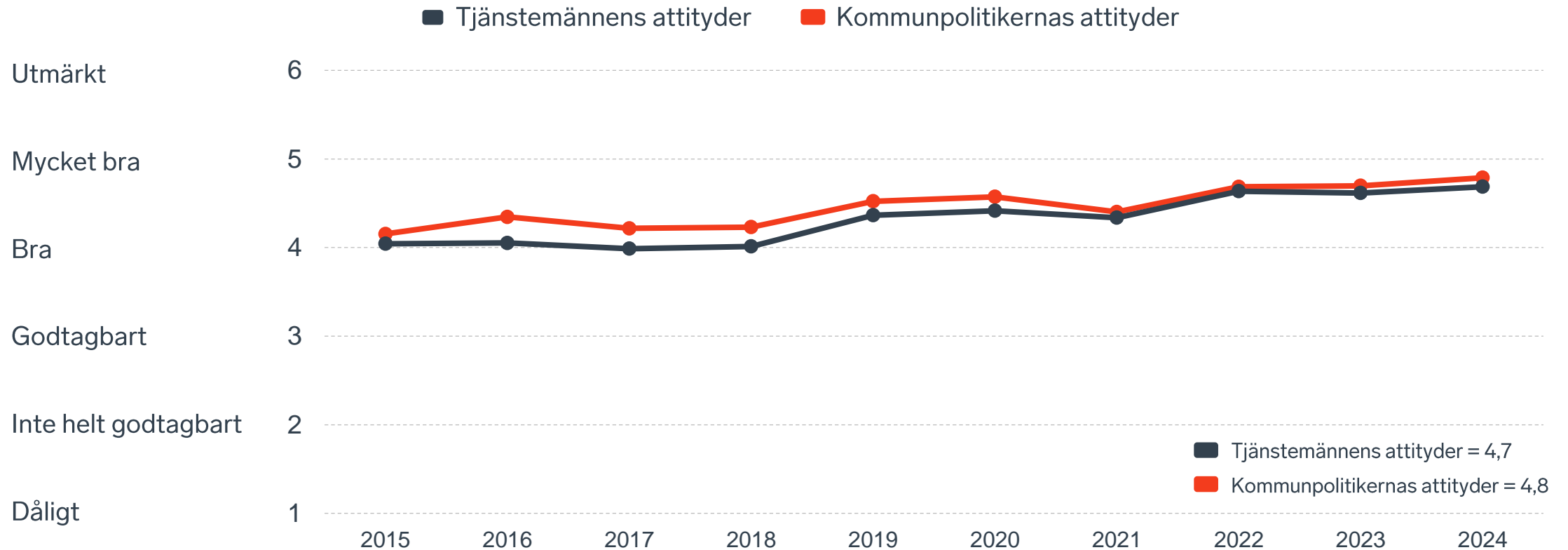
Företagarnas betyg sätts på skalan: 1 = Dåligt 2 = Inte helt godtagbart 3 = Godtagbart 4 = Bra 5 = Mycket bra 6 = Utmärkt

*Skala: 1 = I mycket hög utsträckning 2 = I ganska hög utsträckning 3 = I varken hög eller låg utsträckning 4 = I ganska liten utsträckning 5 = I mycket liten utsträckning 6 = Inte alls
Påverkan av brottslighet/otrygghet visar förändring över 4 år då frågan adderades 2020.

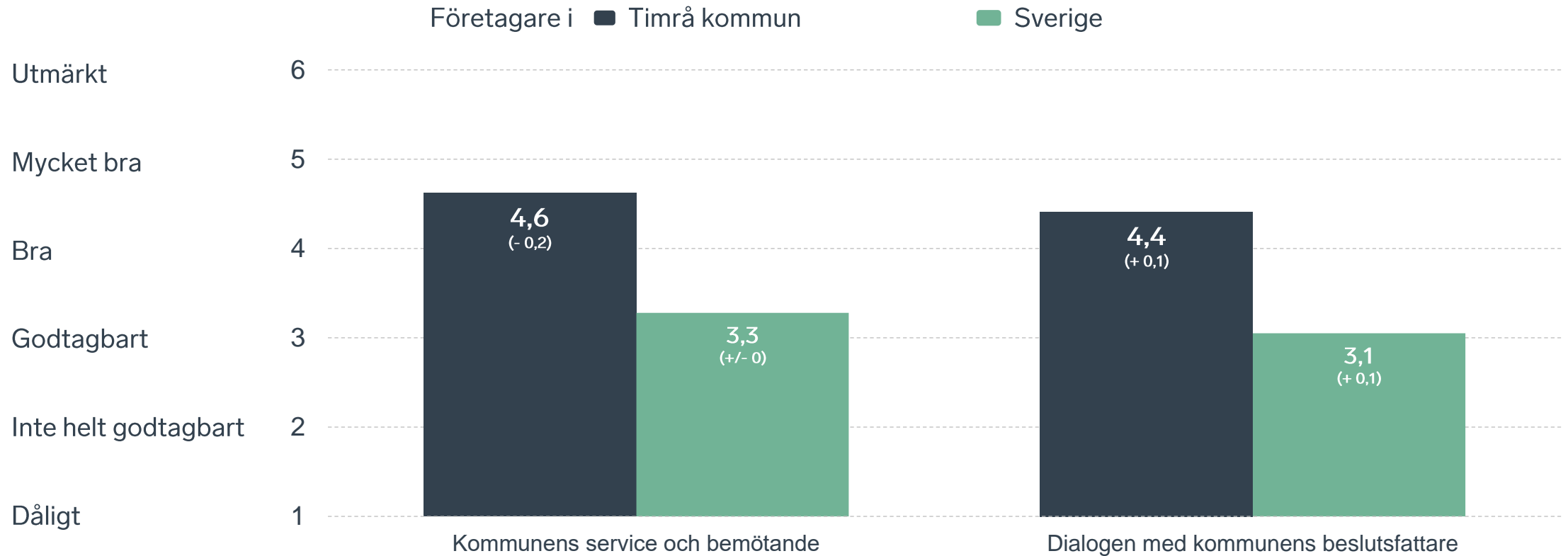
Kommunens attityder till företagande



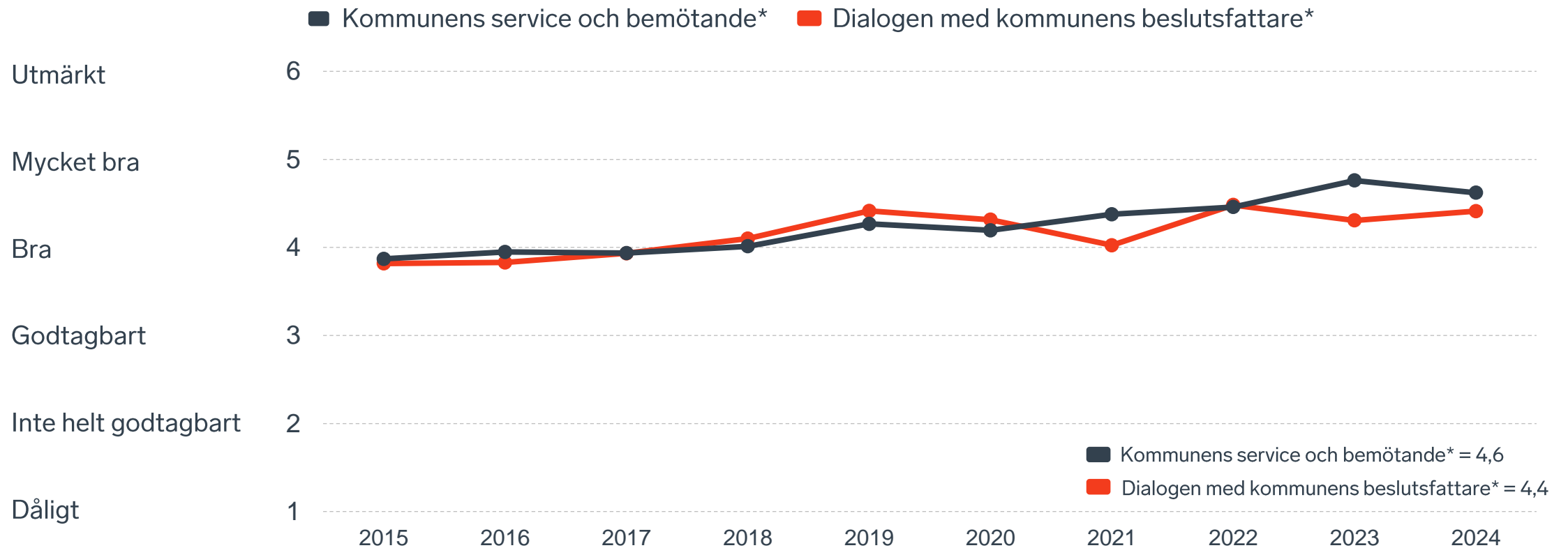
Kommunens attityder till företagande



Kommunens service och dialog



Kommunens service och dialog



*Frågan omformulerades 2020

Påverkan av brottslighet/otrygghet

10 %

av företagen upplever att brottslighet/otrygghet påverkar dem negativt.

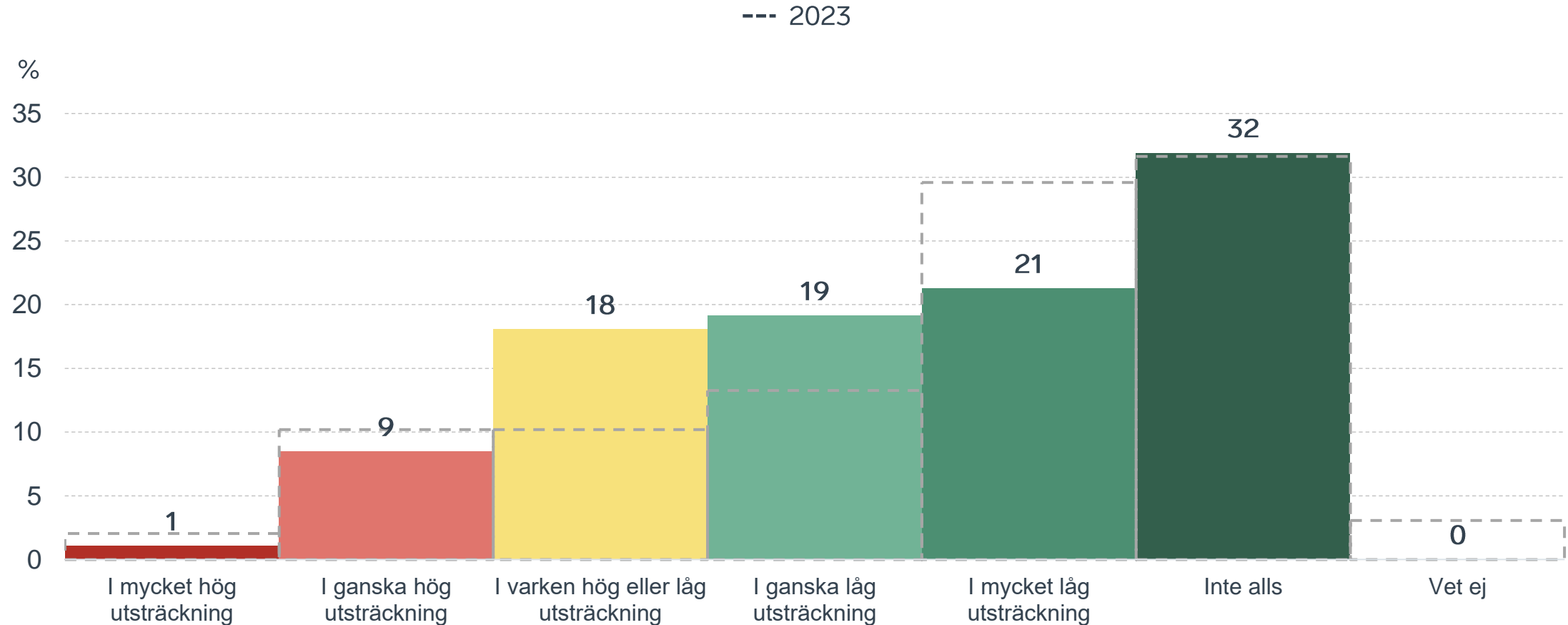
POLIS AVSPÄRRAT
POLICE - DO NOT CROSS

POLIS AVSPÄRRAT
POLICE - DO NOT CROSS

POLIS AVSPÄRRAT
POLICE - DO NOT CROSS

Påverkan av brottslighet/otrygghet

Fördelat på olika svarsalternativ, 2024 samt 2023

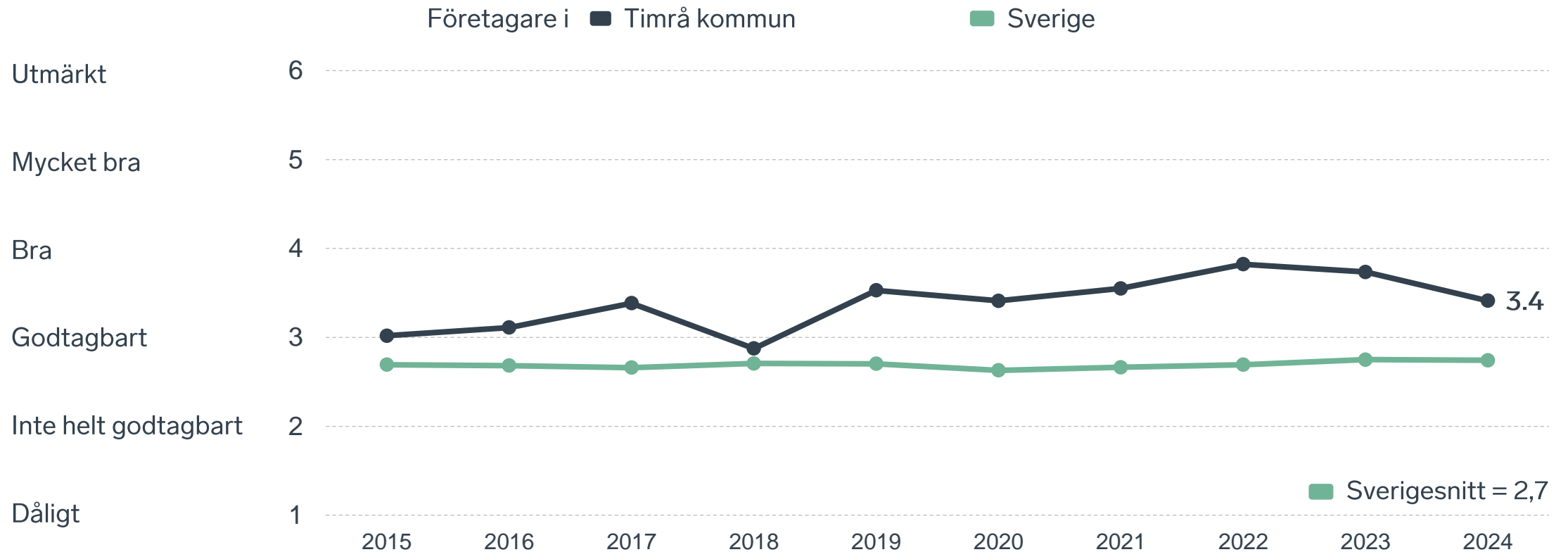


Kommunens upphandling

16 %

av företagen
upplever att
kommunens
upphandling är
bristfällig.

Kommunens upphandling

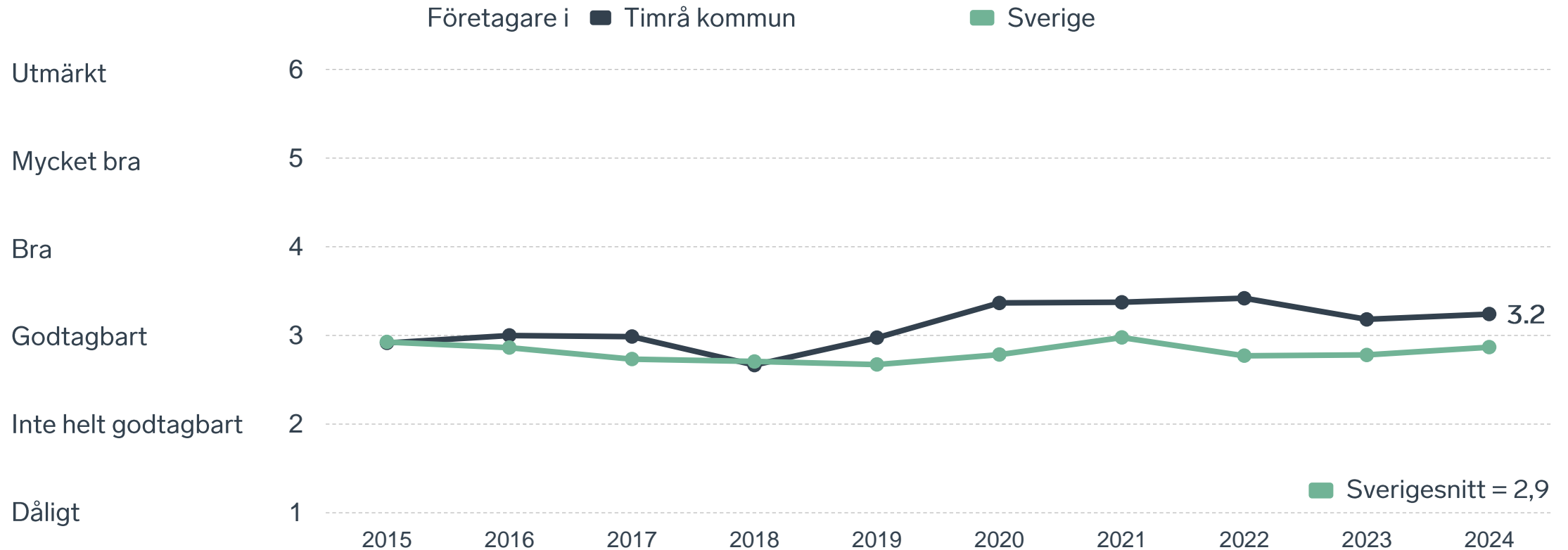


Kompetensförsörjning

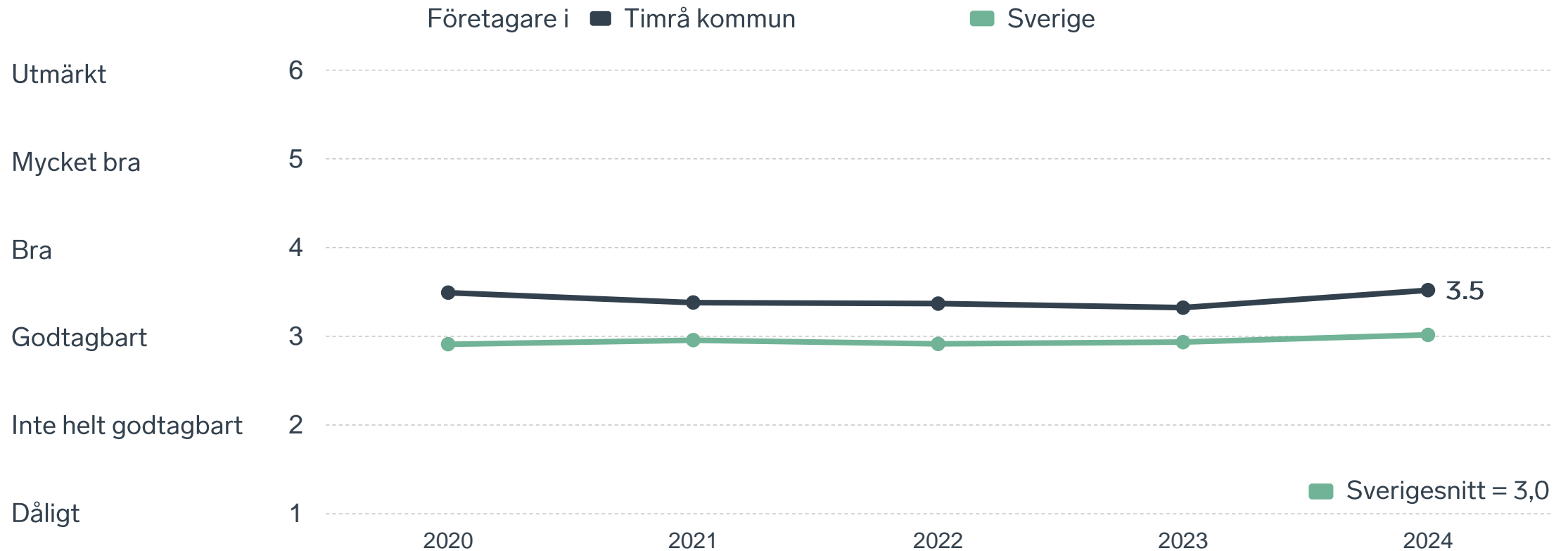
22 %

av företagen upplever att kompetensförsörjningen fungerar dåligt eller inte helt godtagbart.

Tillgång till medarbetare med relevant kompetens



Skolans kontakt med det lokala näringslivet



Så kan företagsklimatet förbättras

Företagens högst prioriterade åtgärder

1

Fler bostäder (44 %)

2

Fler som går en yrkesutbildning (36 %)

3

Lägre kommunala avgifter (31 %)

4

Minskad brottslighet och ökad trygghet (28 %)

5

Enklare att delta i upphandlingar (28 %)





SVENSKT NÄRINGSLIV

Svenskt Näringsliv Västernorrland

Regionchef: Eva Nordlander

eva.nordlander@svensktnaringsliv.se

**LÄS MER PÅ FORETAGSKLIMAT.SE
RANKINGSLÄPP 25 SEPTEMBER 2024**



Fakta om svarande företag

Andel per bransch, kön respektive ålder

