



SVENSKT NÄRINGS LIV

# Företagsklimatet i Strängnäs kommun 2024






# Vad definierar ett bra lokalt företagsklimat?

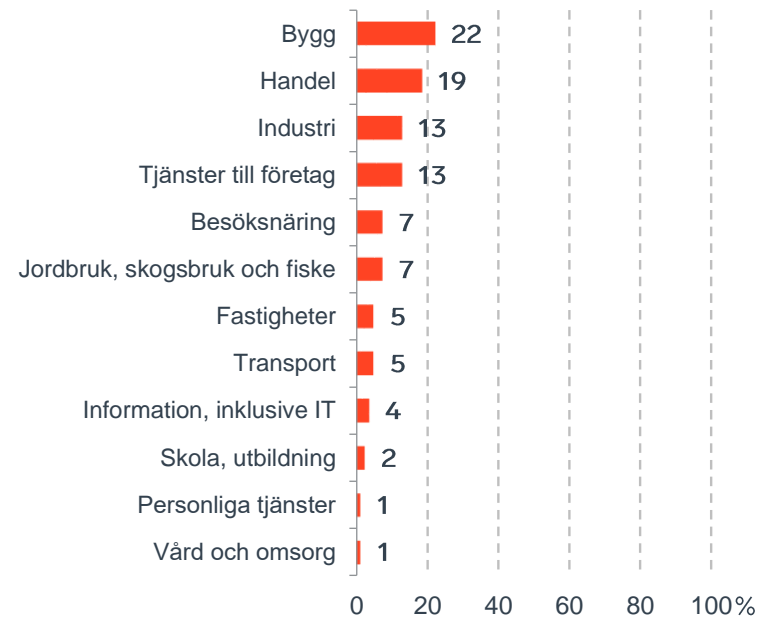
Finns det personal med rätt kompetens att få tag på? **Är kommunen lösningsorienterade?**  
 Hur hög är kommunalskatten? **Har politikerna förståelse för min verksamhet och mina behov som företagare?**  
 Får man bra välfärd för de kommunala skattepengarna? **Går det föra en dialog med tjänstemän och politiker?**  
 Är det enkelt att få tag på någon hos kommunen?  
 Finns flyg-/tågförbindelser för mina långväga kunder? **Finns det någonstans att bo?**  
 Engagerar sig företagen i den lokala utvecklingen? **Har kommunen enkla e-tjänster?** Kan jag locka hit personal?  
 Hur fungerar kommunens upphandling?  
**Känner jag mig uppskattad som företagare i kommunen?** Bedriver kommunen verksamhet som konkurrerar med mitt företag? **Påverkar brottsligheten möjligheten att driva företag?**  
 Är det tryggt för mina anställda? **Hur lång tid tar det att få ett tillstånd?** Vad tycker andra företagare om det lokala företagsklimatet?  
**Finns det fiber?** Hur är mobiltäckningen? **Finns det lediga lokaler eller kontor?**  
 Är kommunen intresserad av att göra affärer med mig? **Vad tar kommunen ut för avgifter?** Hur är den lokala infrastrukturen?  
**Hjälper kommunens tillsynspersoner mig att göra rätt?** Hur funkar kollektivtrafiken för mina anställda?  
**Finns det mark redo att bygga på?** Får jag bra service i kontakt med kommunen?  
 Hur funkar kontakten med skolan för mig som företagare?  
 Får jag information så att jag kan hålla mig uppdaterad om vad som händer i kommunen?

**”Företagsklimat är summan av de institutioner, attityder, regler och kunskaper som möter företagaren i vardagen.”**

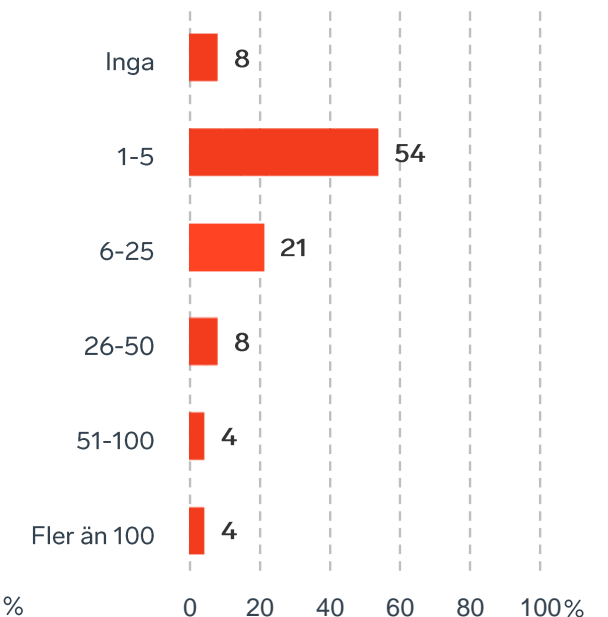
# Om undersökningen i Strängnäs kommun

	<b>Svarsfrekvens: 42 %</b>
	<b>Antal svarande företag: 162</b>
	<b>Andel medlemsföretag bland svarande: 49 %</b>

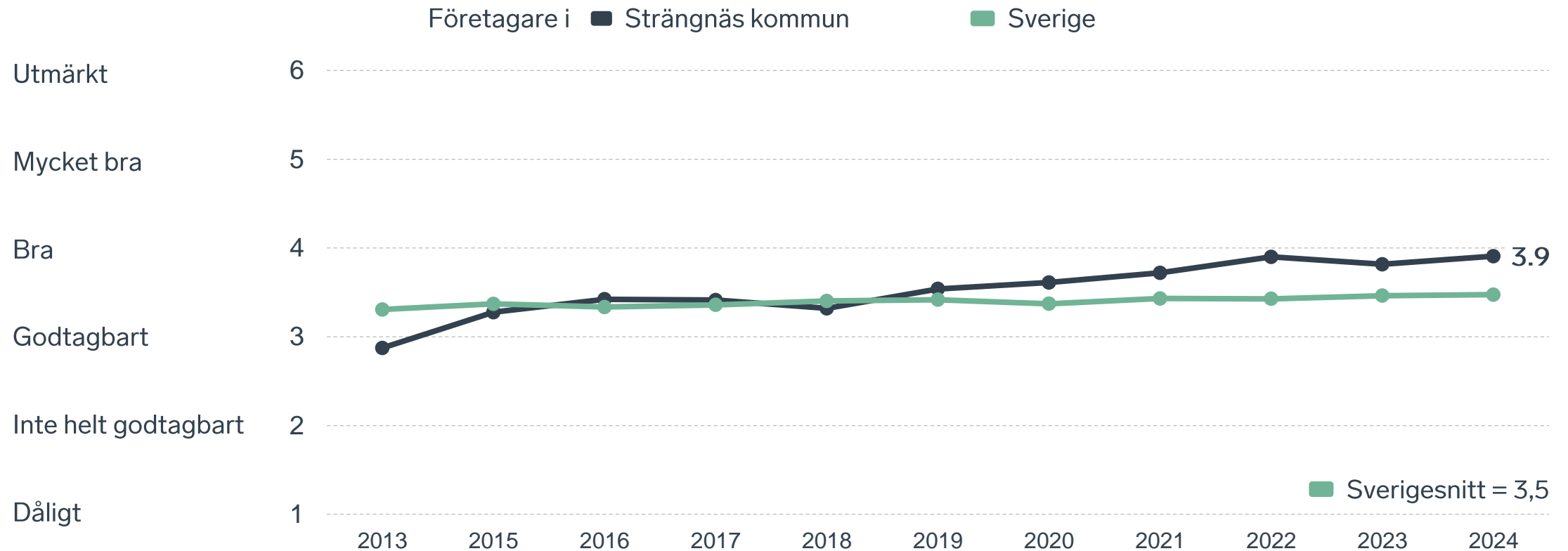
Branschtillhörighet hos svarande företag



Antal anställda bland svarande företag

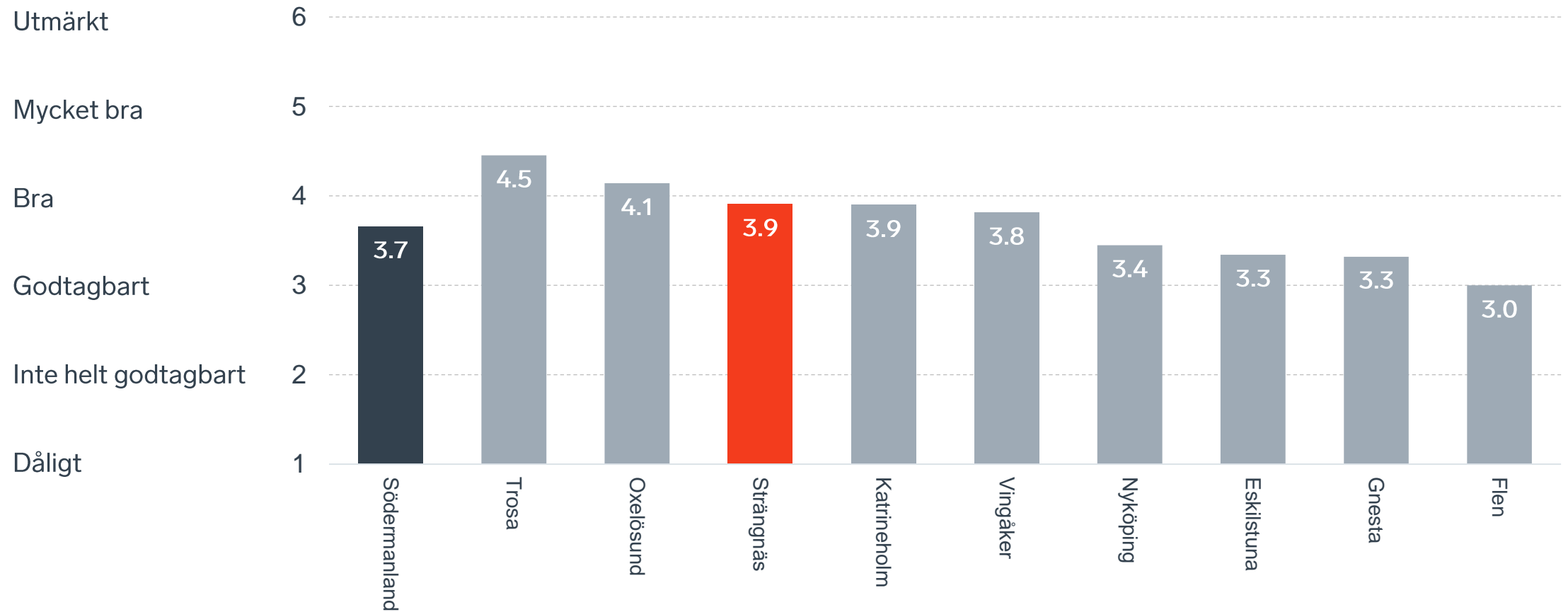


# Sammanfattande omdöme på företagsklimatet i kommunen



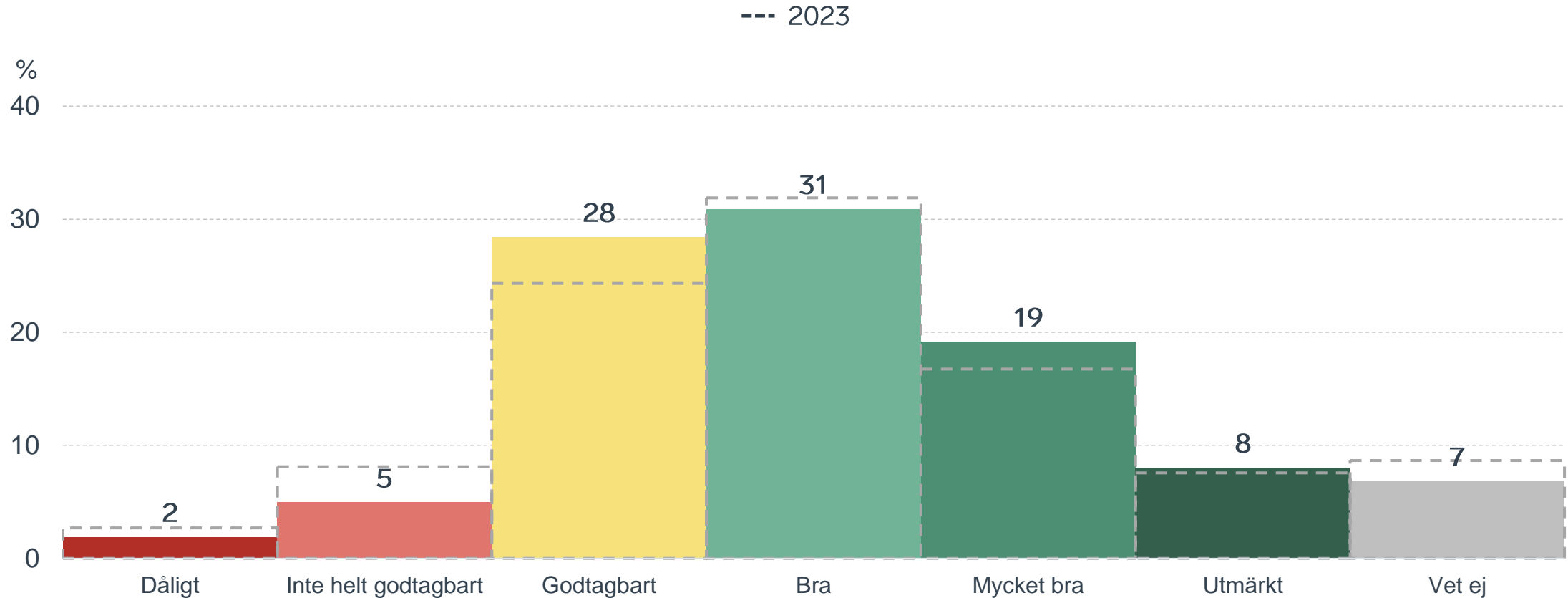
# Sammanfattande omdöme på företagsklimatet i kommunen

## Södermanland



# Sammanfattande omdöme på företagsklimatet i kommunen

## Fördelat på olika svarsalternativ, 2024 samt 2023



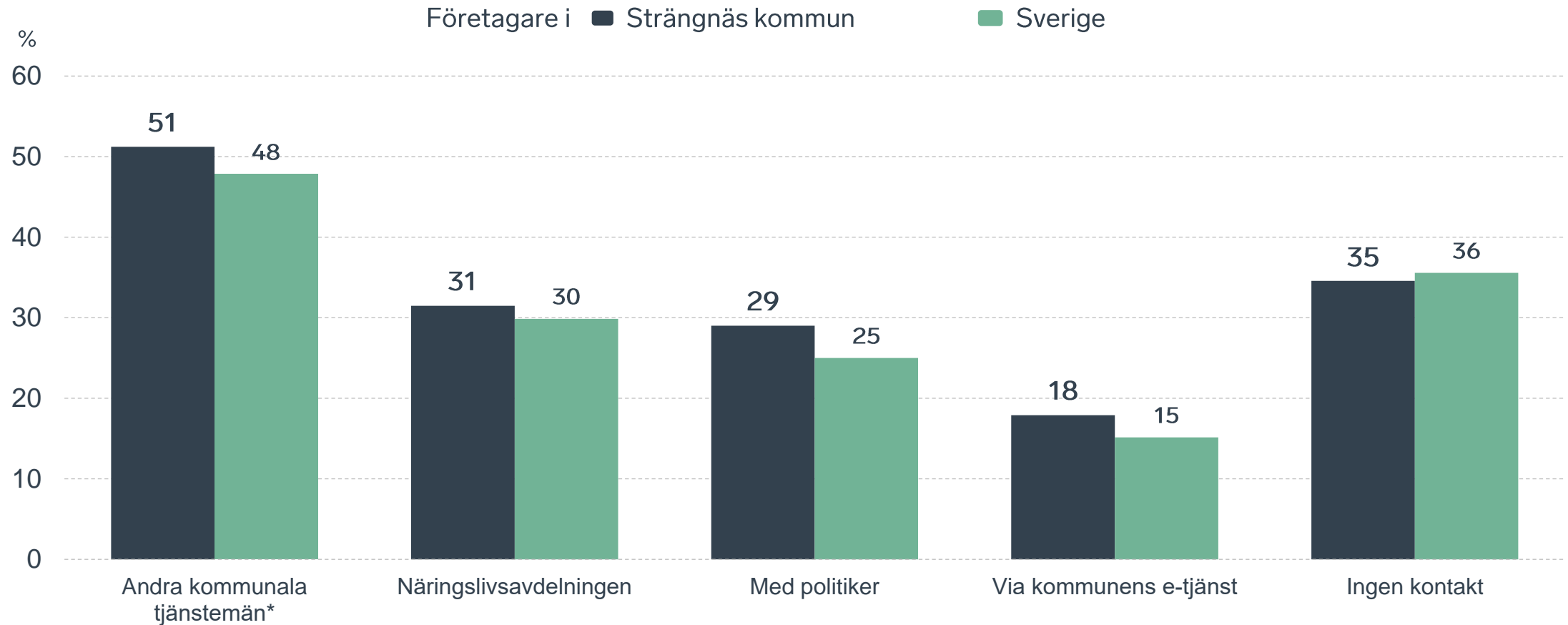


# Företagens kontakter med kommunen

65 %

av företagen har haft kontakt med kommunen det senaste året.

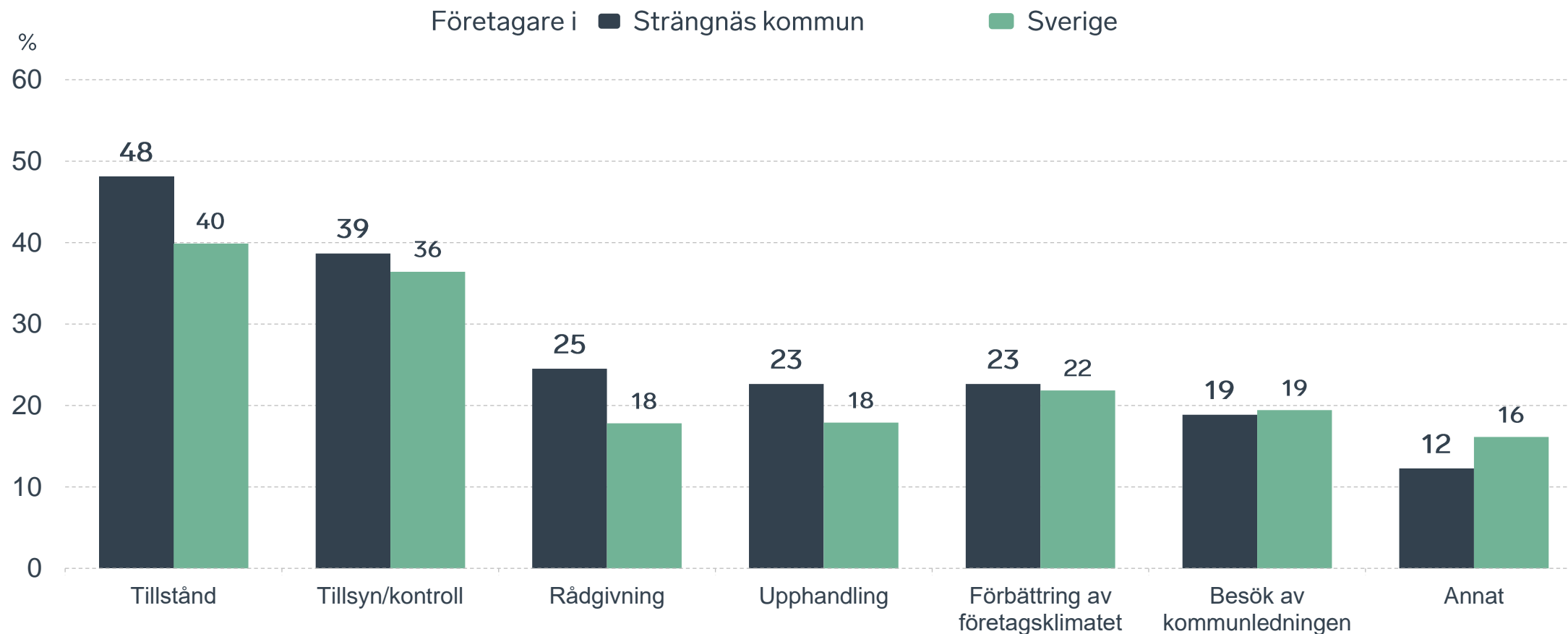
# Kontakter med kommunen senaste året



\*Avser andra än näringslivsavdelningen

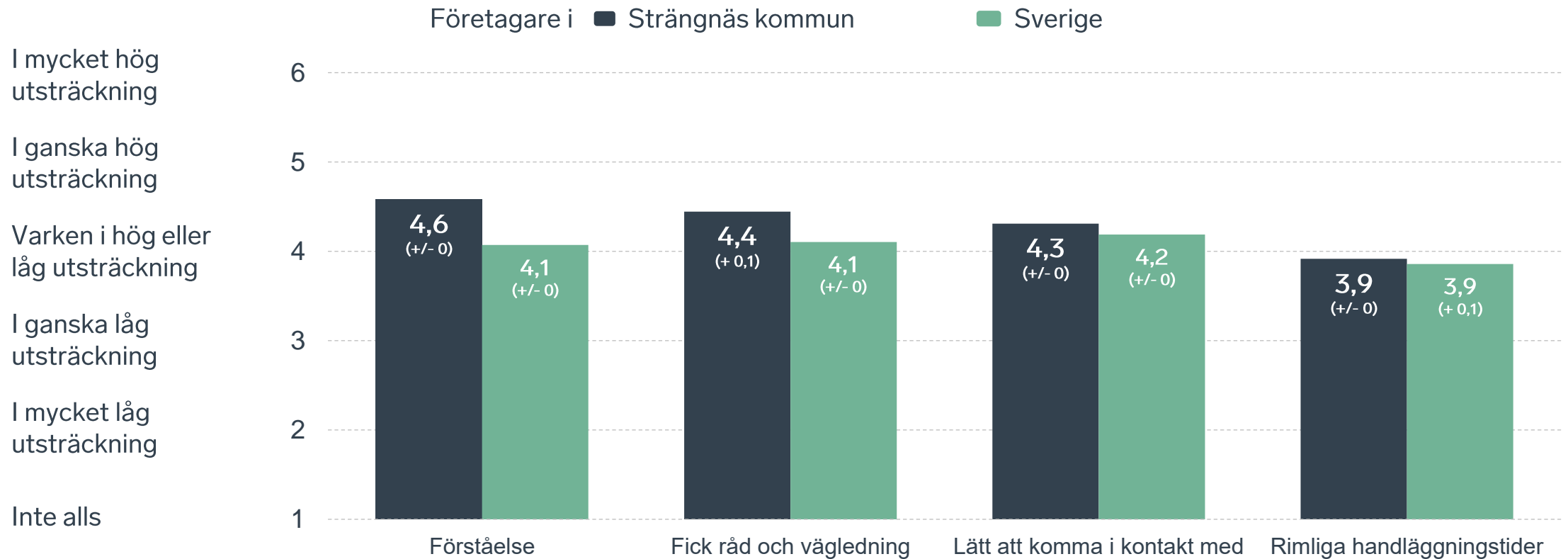


# Det här gällde kontakten med kommunen



Bas: Företag som uppger att de haft kontakt med kommunen.

# Så fungerar kontakten om tillstånd, tillsyn och kontroll



Bas: Företag som uppger att de haft kontakt med kommunen angående tillståndsgivning, tillsyn eller kontroll.

# Alla enkätfrågor för Strängnäs kommun

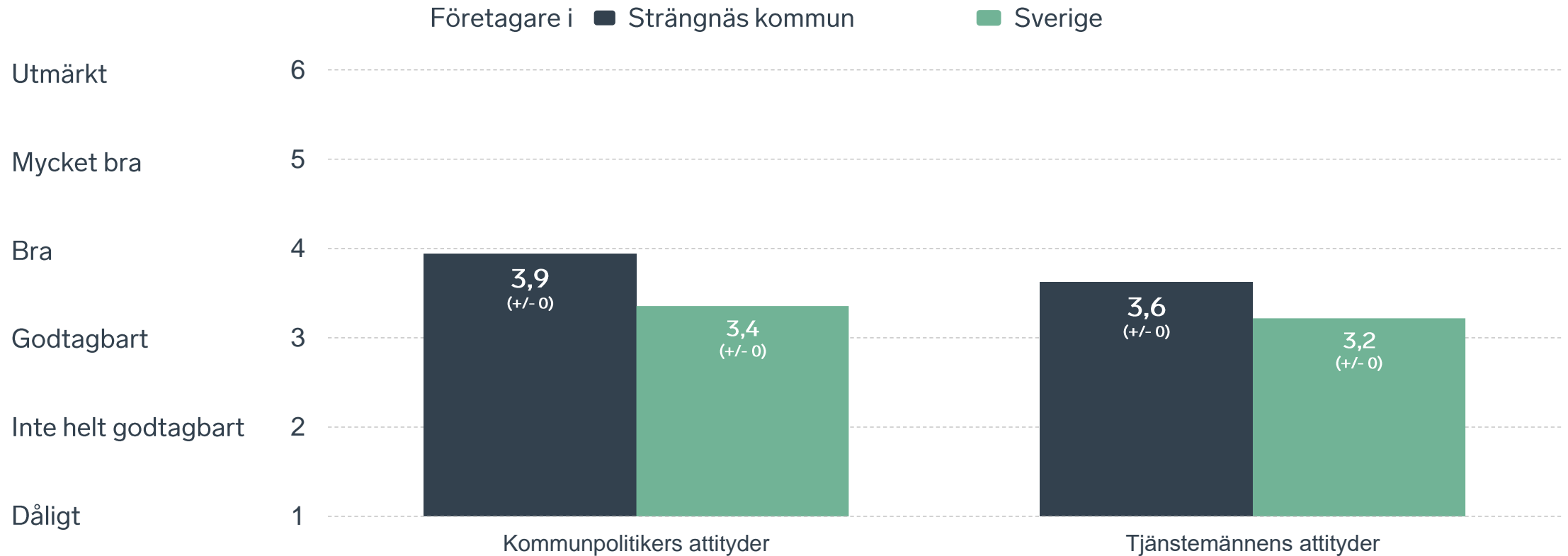
Enkätfråga	Företagens betyg 2024
Sammanfattande omdöme	3,9
Allmänhetens attityder	4,1
Mobilnät och bredband	4,1
Kommunpolitikernas attityder	3,9
Företagens engagemang för företagsklimatet	3,9
Påverkan av brottslighet/otrygghet*	3,8
Konkurrens från kommunens verksamheter*	3,7
Tjänstemännens attityder	3,6
Dialogen med kommunens beslutsfattare	3,6
Kommunens service och bemötande	3,6
Information till företagen	3,6
Vägnät, tåg- och flygförbindelser	3,5
Skolans kontakter med lokala näringslivet	3,2
Upphandling	3,0
Tillgång till relevant kompetens	3,0

Jämfört med 2023	Förändring 5 år
+ 0,1	+ 0,4
+ 0,1	+ 0,2
- 0,1	+ 0,5
+/- 0	+ 0,4
+ 0,1	+ 0,2
+ 0,1	+ 0,2
+/- 0	- 0,3
+/- 0	+ 0,3
+/- 0	+ 0,5
+ 0,1	+ 0,6
+/- 0	+ 0,6
- 0,2	+ 0,1
+ 0,1	- 0,5
- 0,1	+ 0,2
+ 0,1	+ 0,2

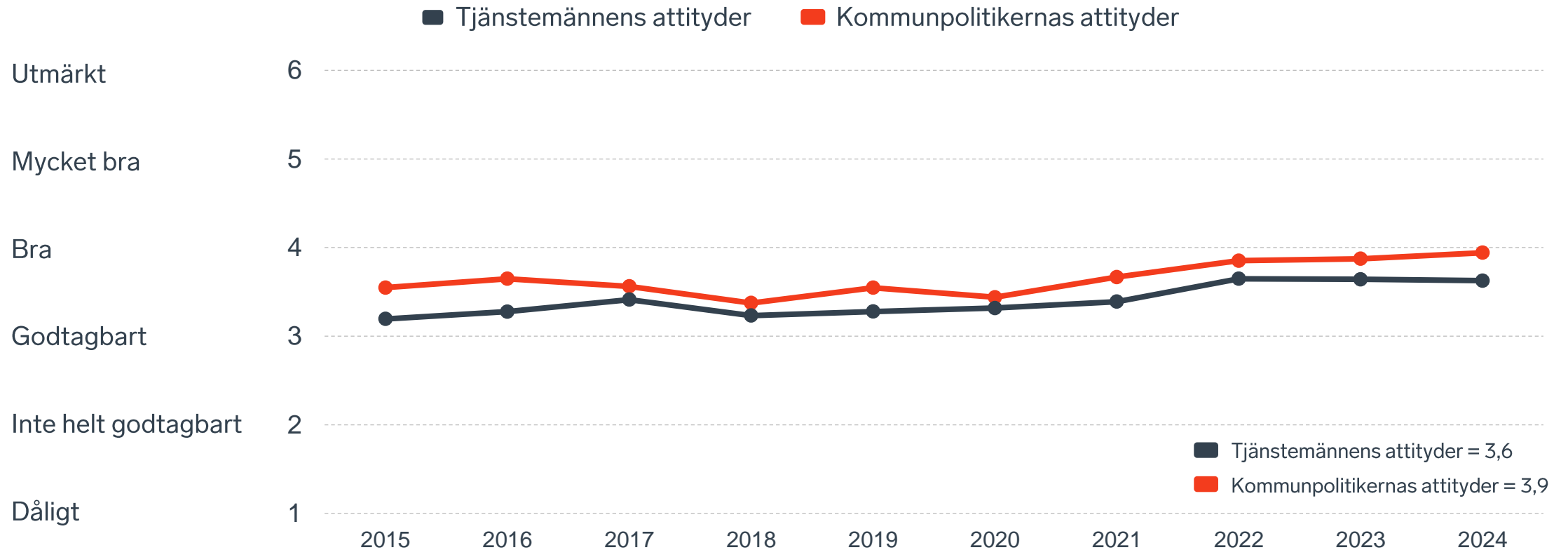
Företagarnas betyg sätts på skalan: 1 = Dåligt 2 = Inte helt godtagbart 3 = Godtagbart 4 = Bra 5 = Mycket bra 6 = Utmärkt

\*Skala: 1 = I mycket hög utsträckning 2 = I ganska hög utsträckning 3 = I varken hög eller låg utsträckning 4 = I ganska liten utsträckning 5 = I mycket liten utsträckning 6 = Inte alls  
Påverkan av brottslighet/otrygghet visar förändring över 4 år då frågan adderades 2020.

# Kommunens attityder till företagande

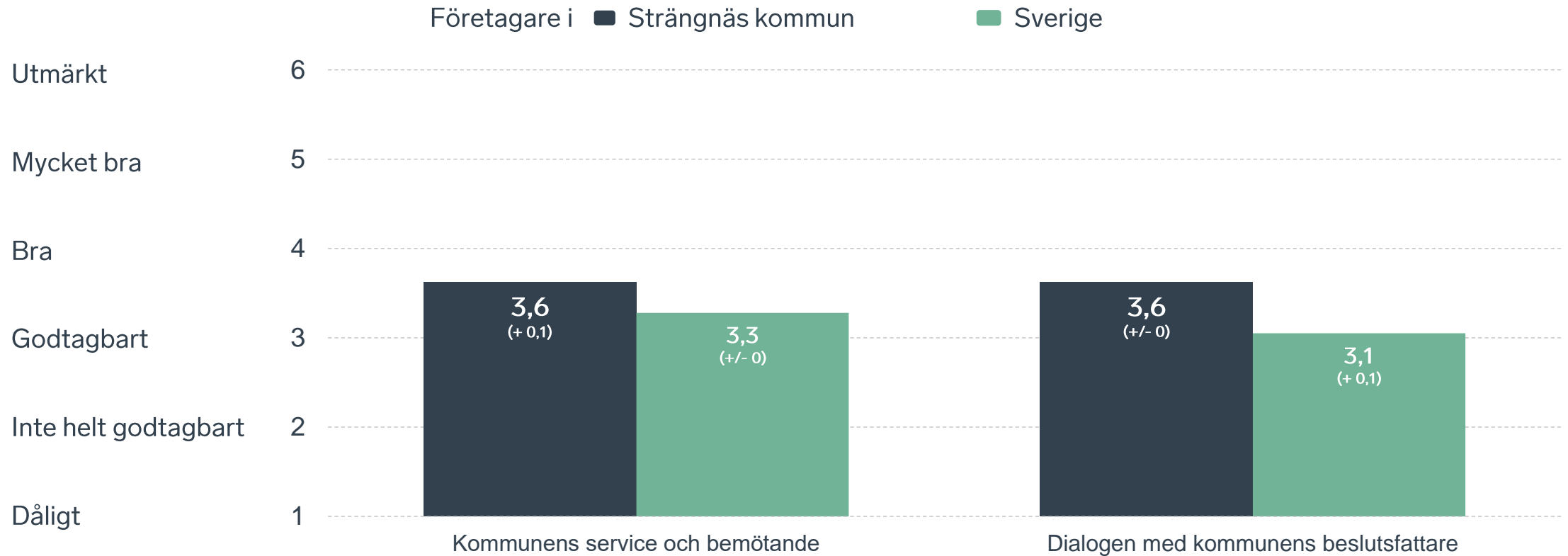


# Kommunens attityder till företagande

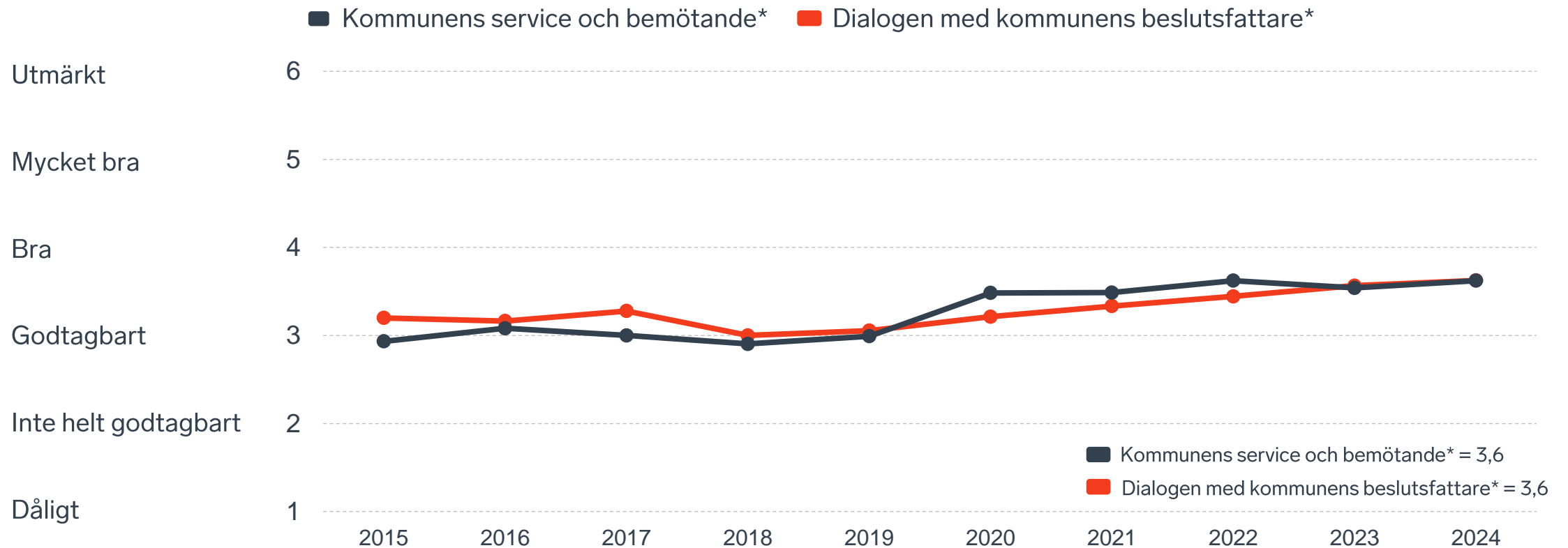




# Kommunens service och dialog



# Kommunens service och dialog



\*Frågan omformulerades 2020

# Påverkan av brottslighet/otrygghet

20 %

av företagen upplever att brottslighet/otrygghet påverkar dem negativt.

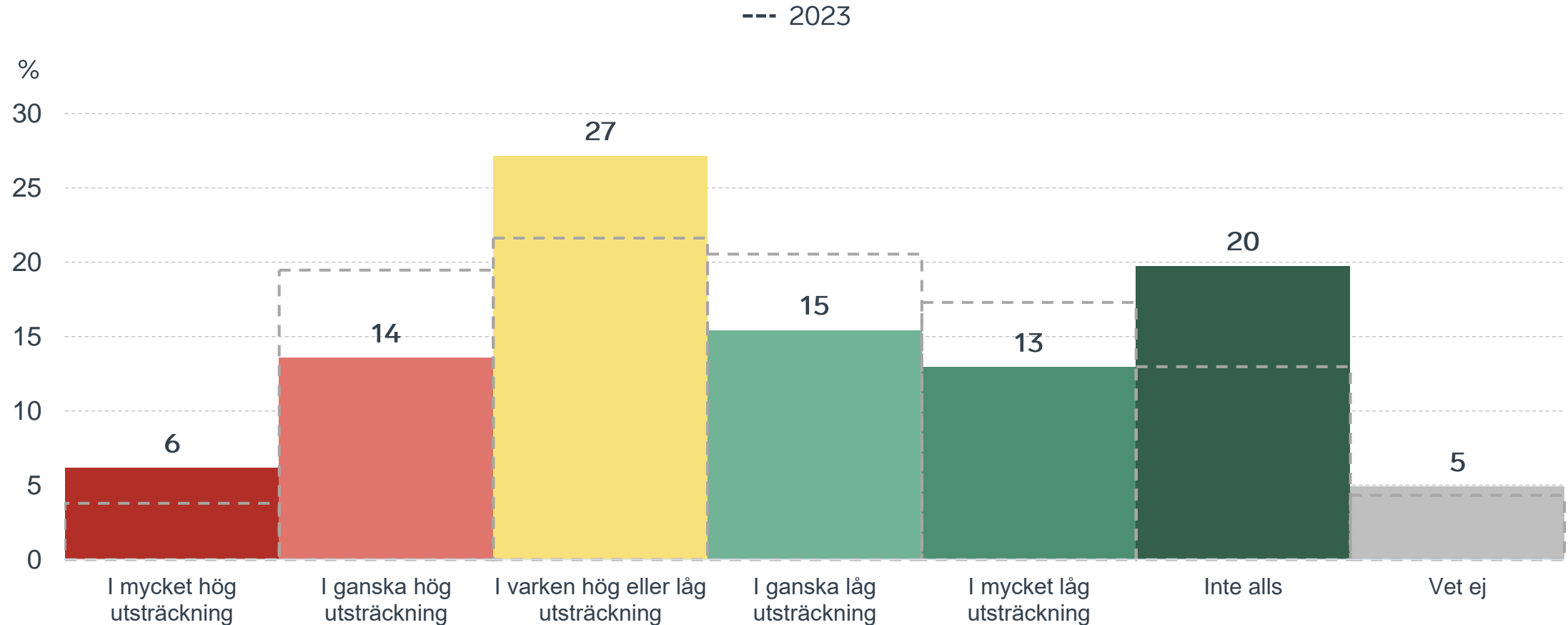
POLISAVSPÄRRAT  
POLICE - DO NOT CROSS

POLISAVSPÄRRAT  
POLICE - DO NOT CROSS

POLISAVSPÄRRAT  
POLICE - DO NOT CROSS

# Påverkan av brottslighet/otrygghet

## Fördelat på olika svarsalternativ, 2024 samt 2023





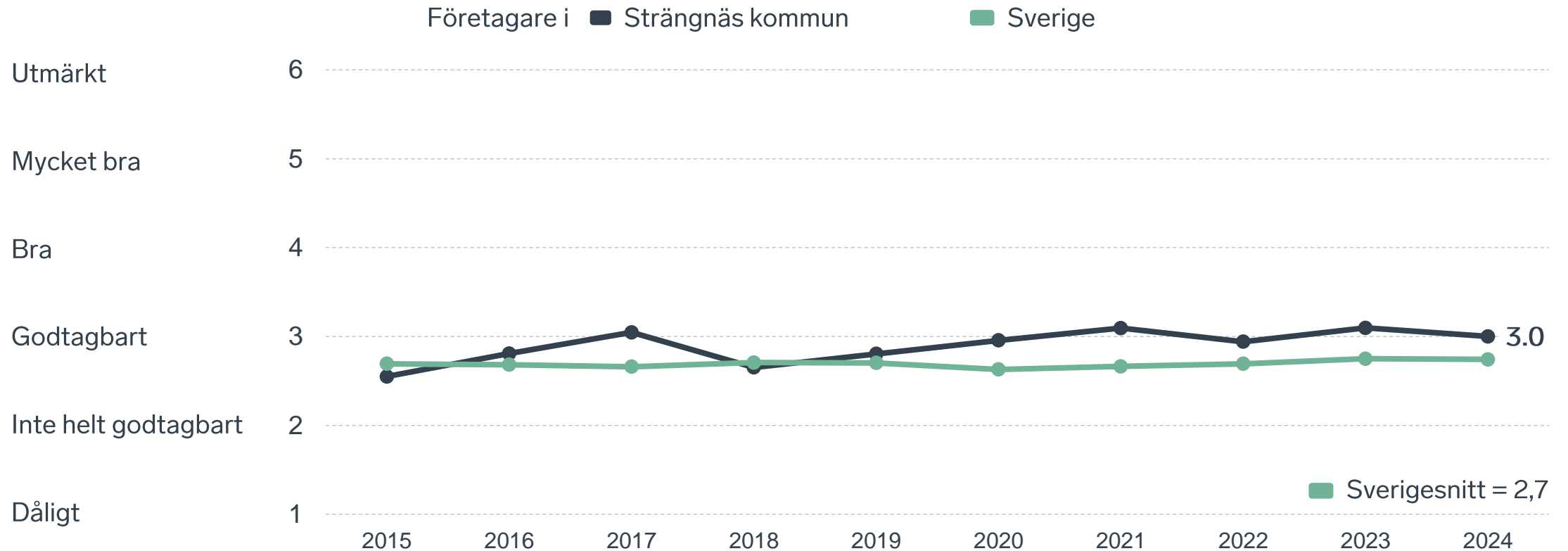
# Kommunens upphandling

22 %

av företagen  
upplever att  
kommunens  
upphandling är  
bristfällig.



# Kommunens upphandling

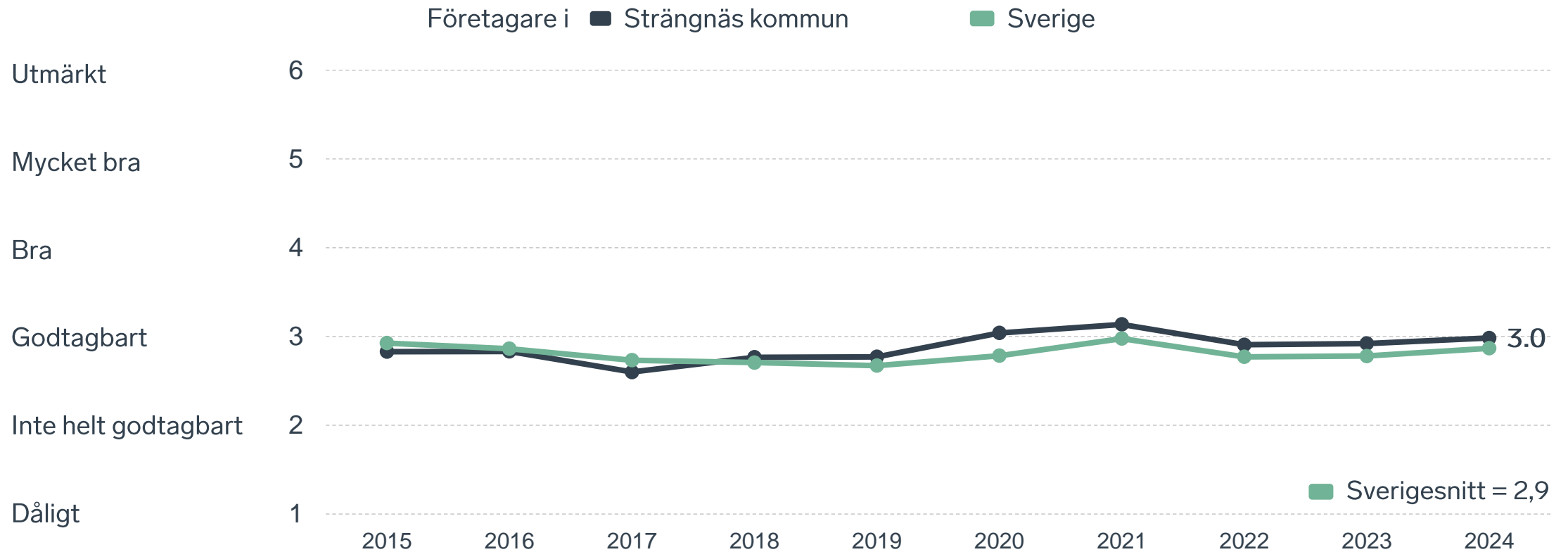


# Kompetensförsörjning

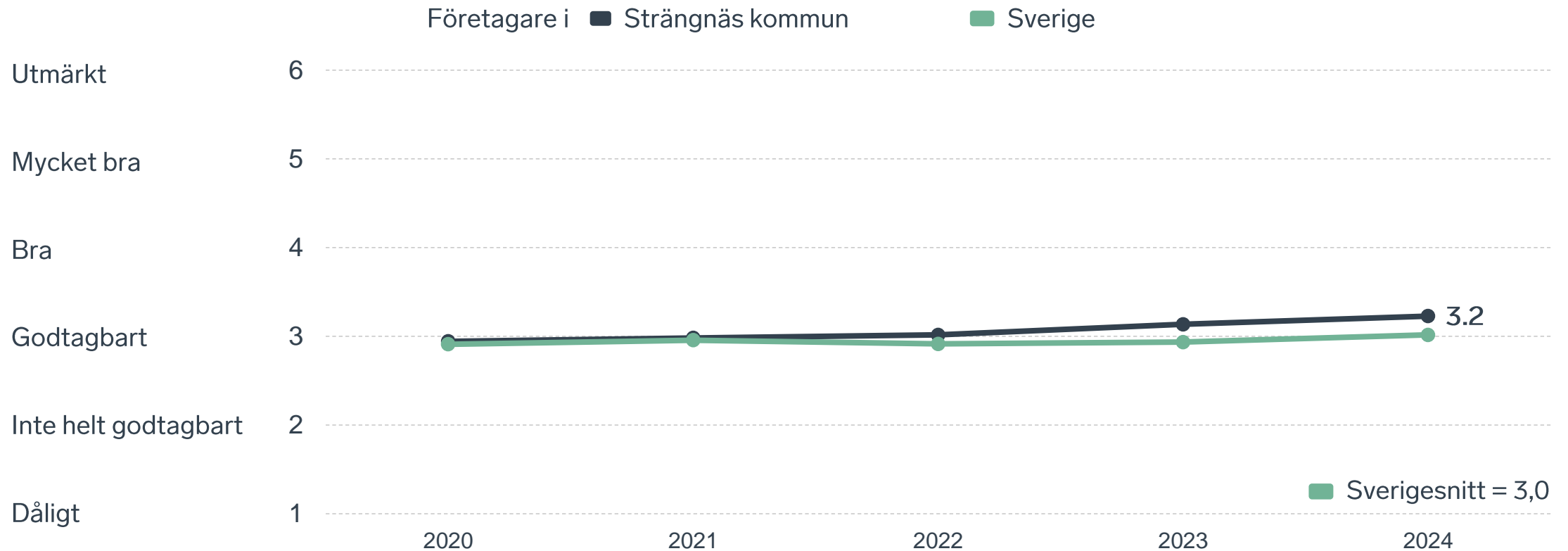
**30 %**

av företagen upplever att kompetensförsörjningen fungerar dåligt eller inte helt godtagbart.

# Tillgång till medarbetare med relevant kompetens



# Skolans kontakt med det lokala näringslivet





# Så kan företagsklimatet förbättras

## Företagens högst prioriterade åtgärder

1

Minskad brottslighet och ökad trygghet (53 %)

2

Lägre kommunala avgifter (31 %)

3

Kortare handläggningstider (29 %)

4

Fler som går en yrkesutbildning (29 %)

5

Mer samarbete mellan skolan och de lokala företagen (28 %)







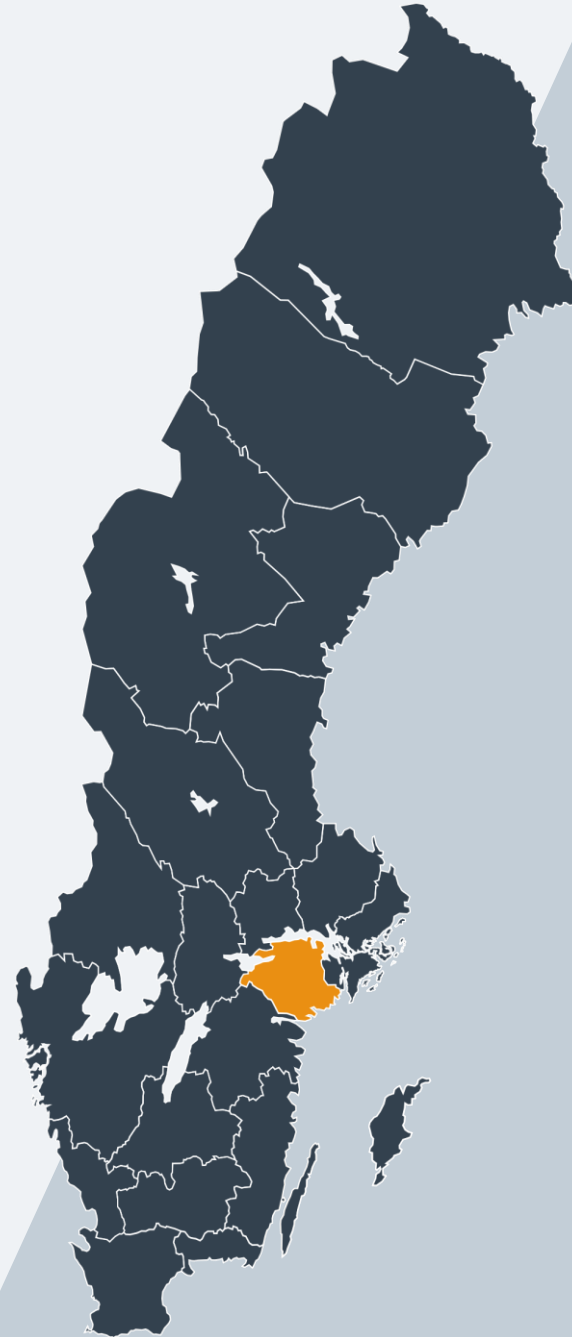
SVENSKT NÄRINGSLIV

# Svenskt Näringsliv Södermanland

**Regionchef:** Sofia Sjöström

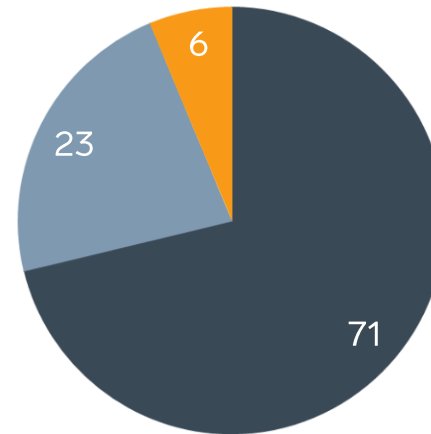
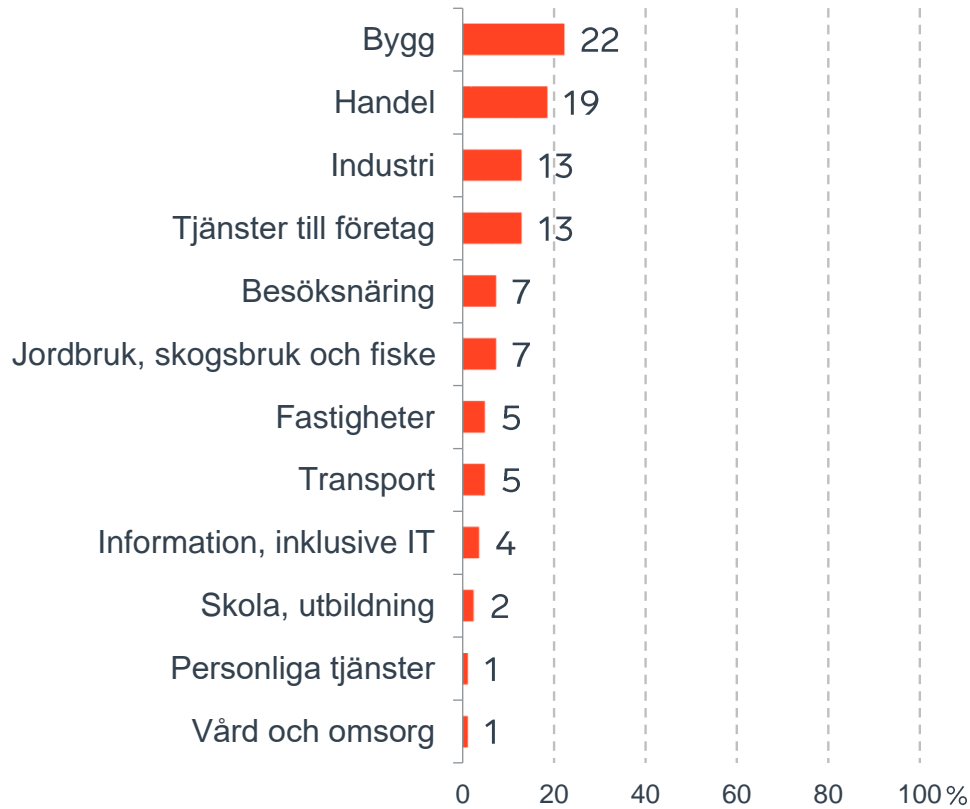
[sofia.sjostrom@svensktnaringsliv.se](mailto:sofia.sjostrom@svensktnaringsliv.se)

**LÄS MER PÅ FORETAGSKLIMAT.SE  
RANKINGSLÄPP 25 SEPTEMBER 2024**

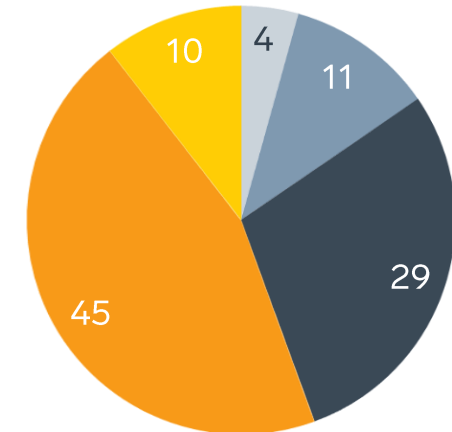


# Fakta om svarande företag

## Andel per bransch, kön respektive ålder



■ Man  
■ Kvinna  
■ Vill ej uppge



■ Upp till 34 år ■ 35-44 år ■ 45-54 år  
■ över 54 år ■ Vill ej uppge