



SVENSKT NÄRINGSLIV

Företagsklimatet i Örkelljunga kommun 2024



Vad definierar ett bra lokalt företagsklimat?



Finns det personal med rätt kompetens att få tag på? Är kommunen lösningsorienterade?

Hur hög är kommunalskatten?

Har politikerna förståelse för min verksamhet och mina behov som företagare?

Får man bra välfärd för de kommunala skattepengarna? **Går det föra en dialog med tjänstemän och politiker?**

Är det enkelt att få tag på någon hos kommunen?

Finns flyg-/tågförbindelser för mina långväga kunder? Finns det någonstans att bo?

Engagerar sig företagen i den lokala utvecklingen?

Har kommunen enkla e-tjänster?

Kan jag locka hit personal?

Hur fungerar kommunens upphandling?

Känner jag mig uppskattad som företagare i kommunen?

Bedriver kommunen verksamhet som konkurrerar med mitt företag? Påverkar brottsligheten möjligheten att driva företag?

Är det tryggt för mina anställda?

Hur lång tid tar det att få ett tillstånd?

Finns det fiber?

Hur är mobiltäckningen? Vad tycker andra företagare om det lokala företagsklimatet?

Är kommunen intresserad av att göra affärer med mig?

Vad tar kommunen ut för avgifter?

Finns det lediga lokaler eller kontor?

Hjälper kommunens tillsynspersoner mig att göra rätt?

Hur funkar kollektivtrafiken för mina anställda?

Hur är den lokala infrastrukturen?

Finns det mark redo att bygga på?

Får jag bra service i kontakt med kommunen?

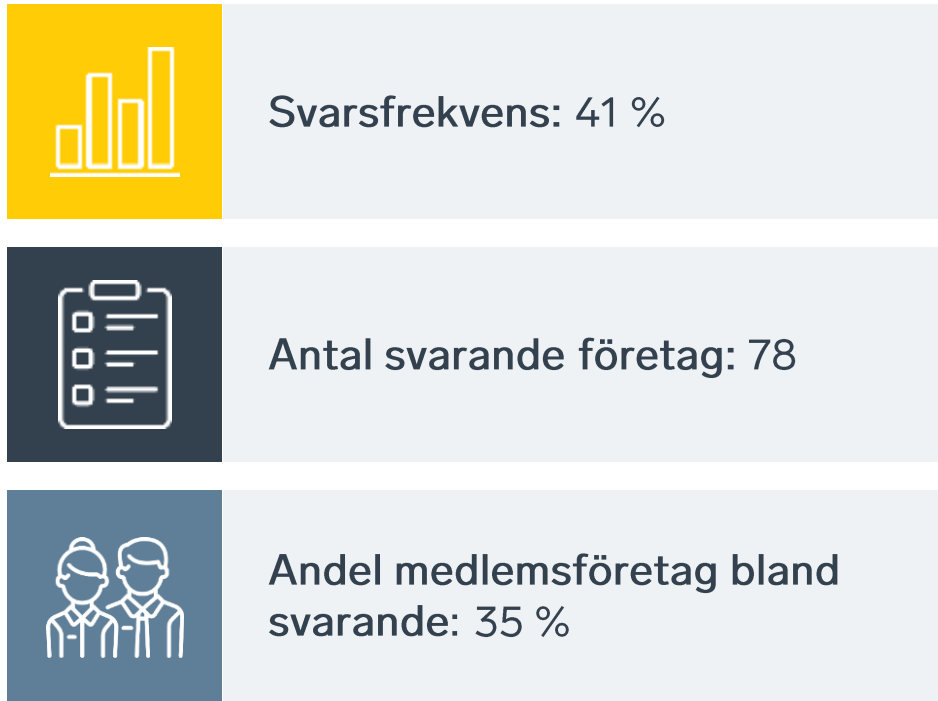
Hur funkar kontakten med skolan för mig som företagare?

Får jag information så att jag kan hålla mig uppdaterad om vad som händer i kommunen?

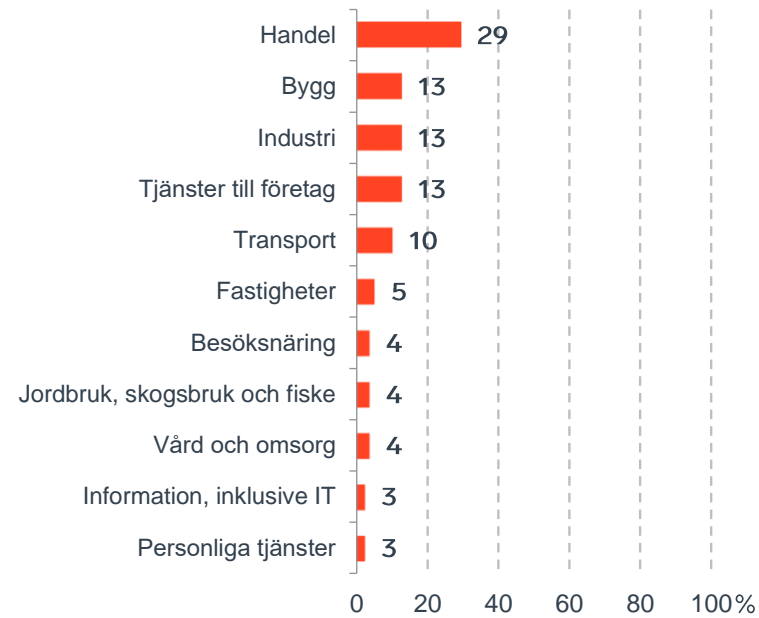
”Företagsklimat är summan av de institutioner, attityder, regler och kunskaper som möter företagaren i vardagen.”

Svenskt Näringslivs definition av företagsklimat

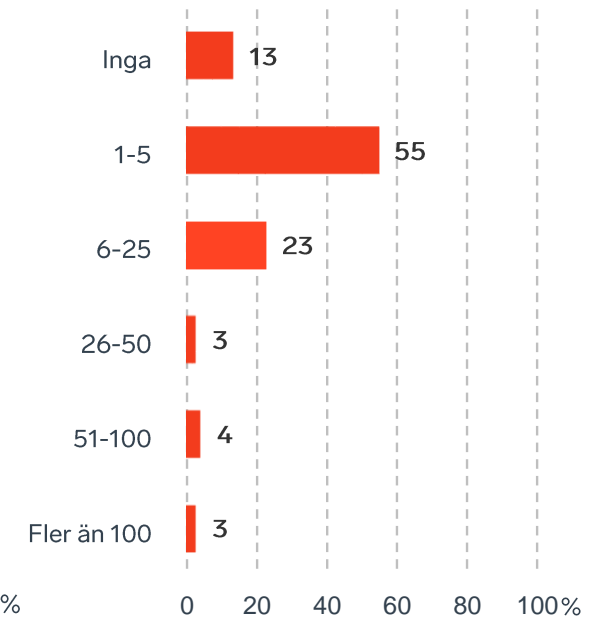
Om undersökningen i Örskelljunga kommun



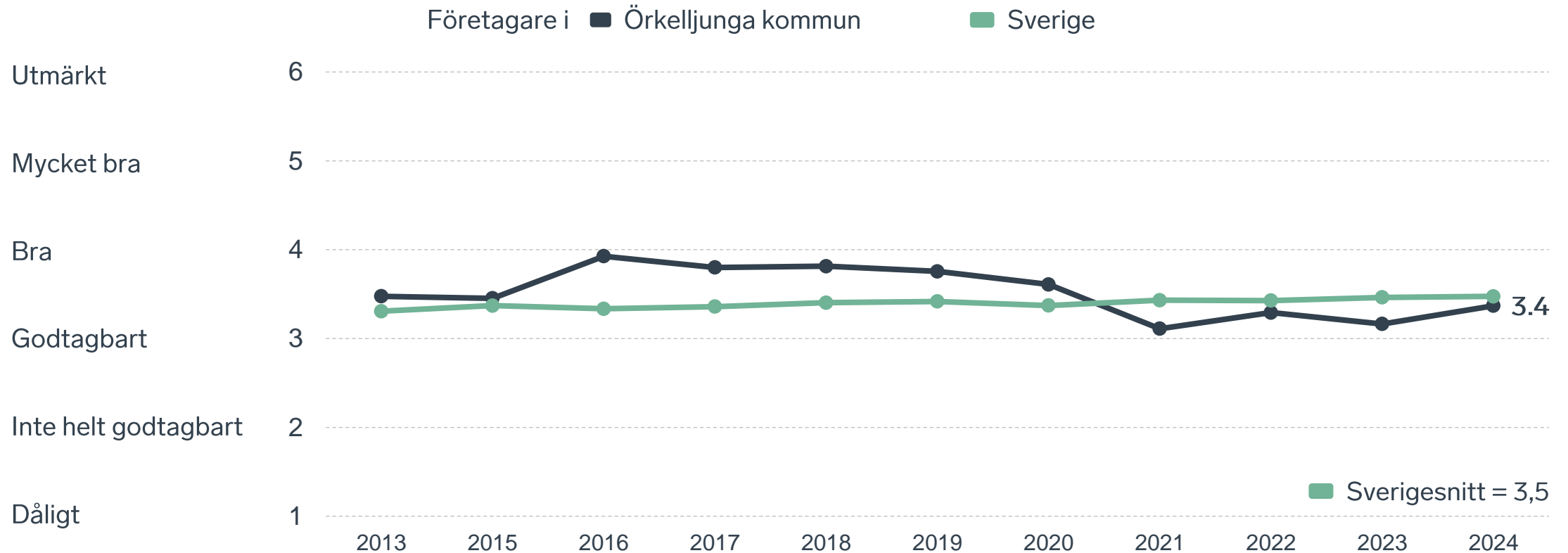
Branschtillhörighet hos svarande företag



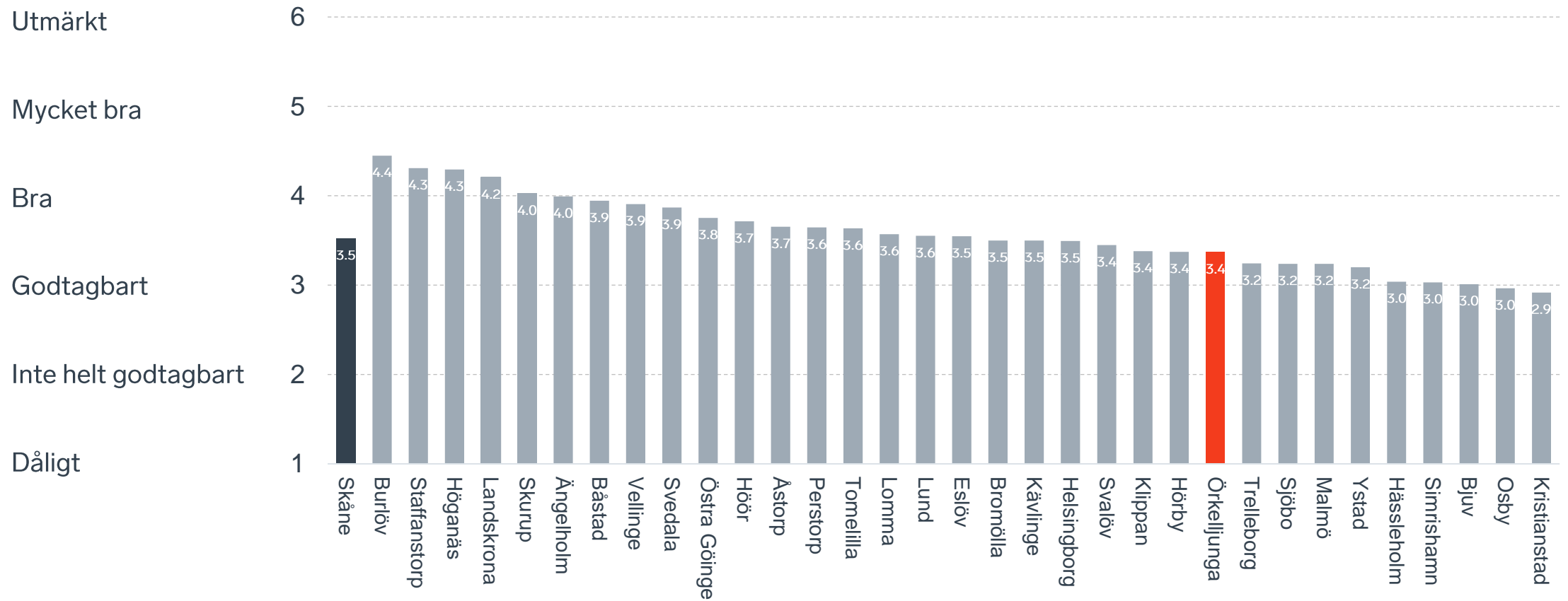
Antal anställda bland svarande företag



Sammanfattande omdöme på företagsklimatet i kommunen

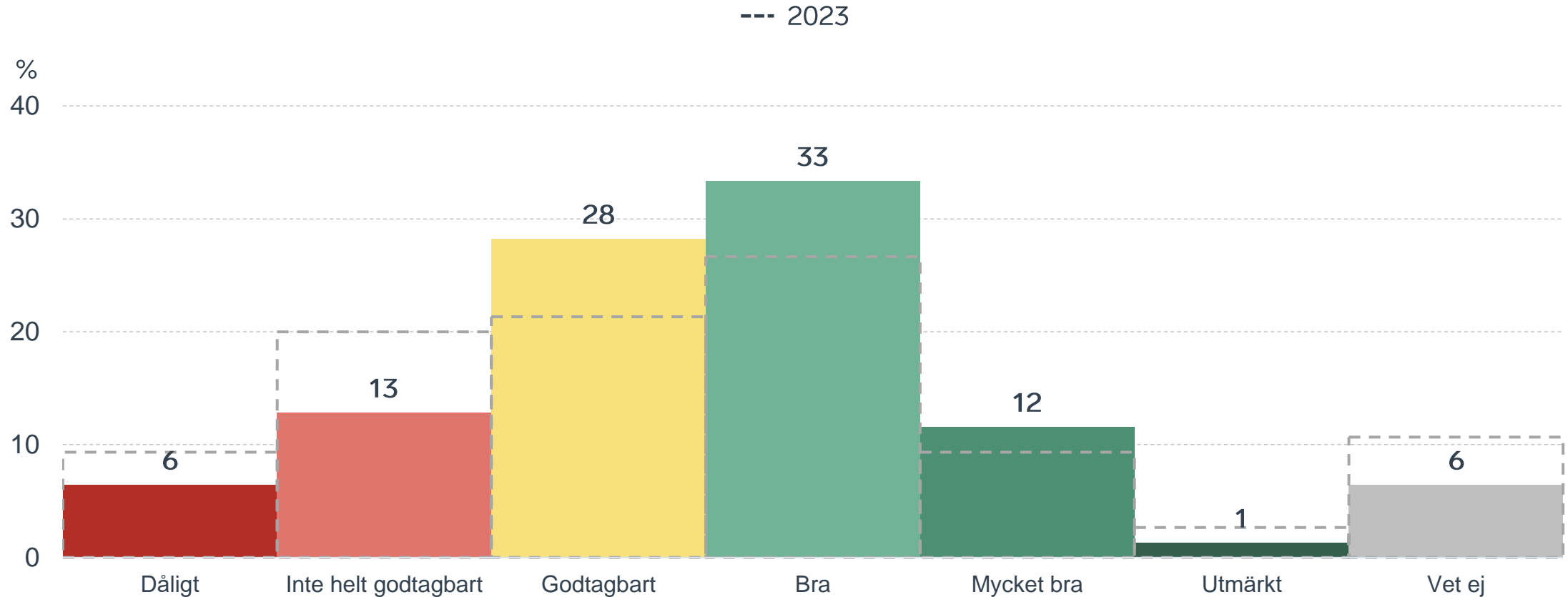


Sammanfattande omdöme på företagsklimatet i kommunen Skåne



Sammanfattande omdöme på företagsklimatet i kommunen

Fördelat på olika svarsalternativ, 2024 samt 2023

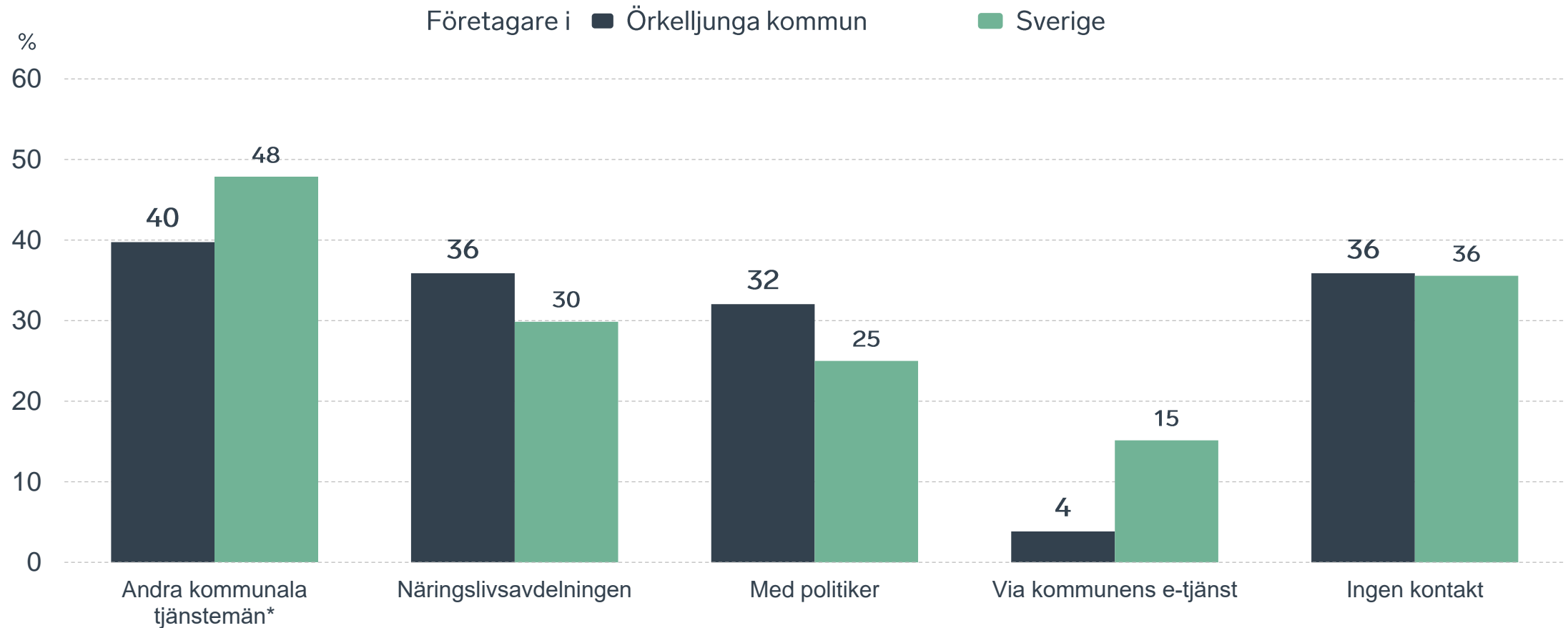


Företagens kontakter med kommunen

64 %

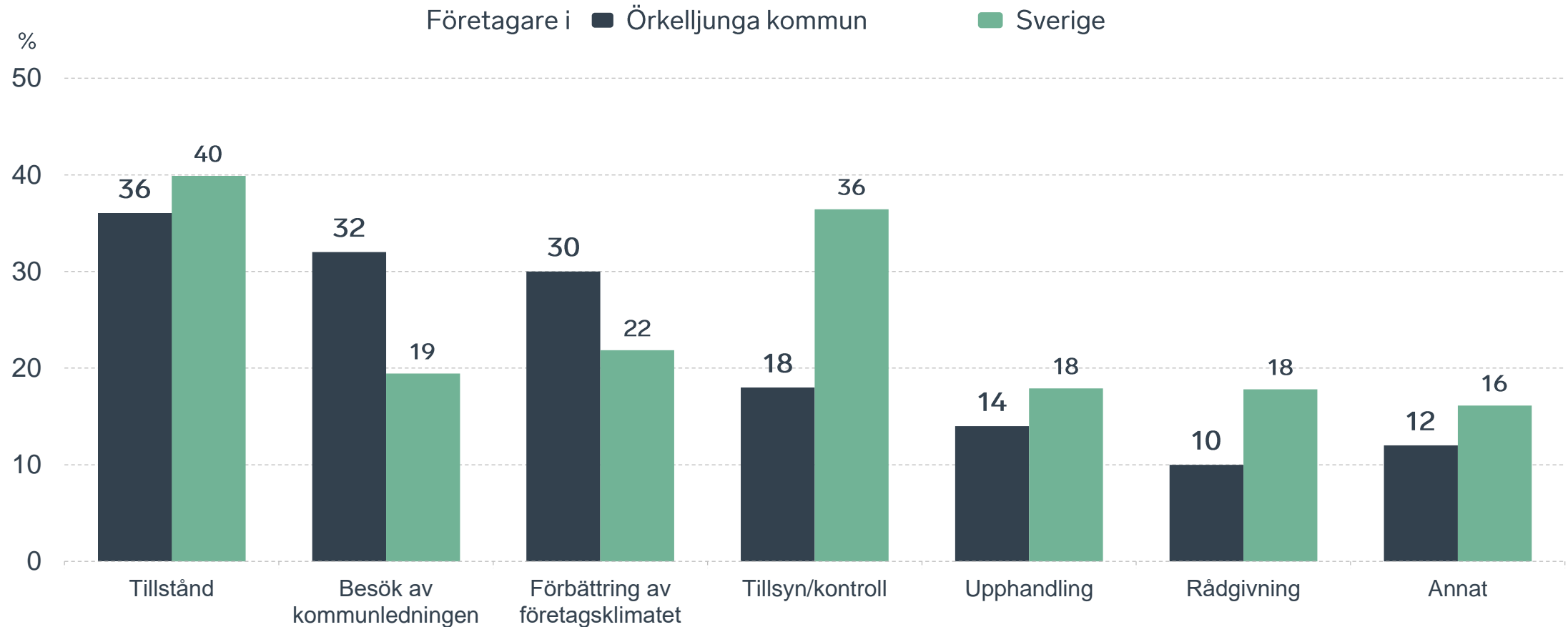
av företagen har haft kontakt med kommunen det senaste året.

Kontakter med kommunen senaste året



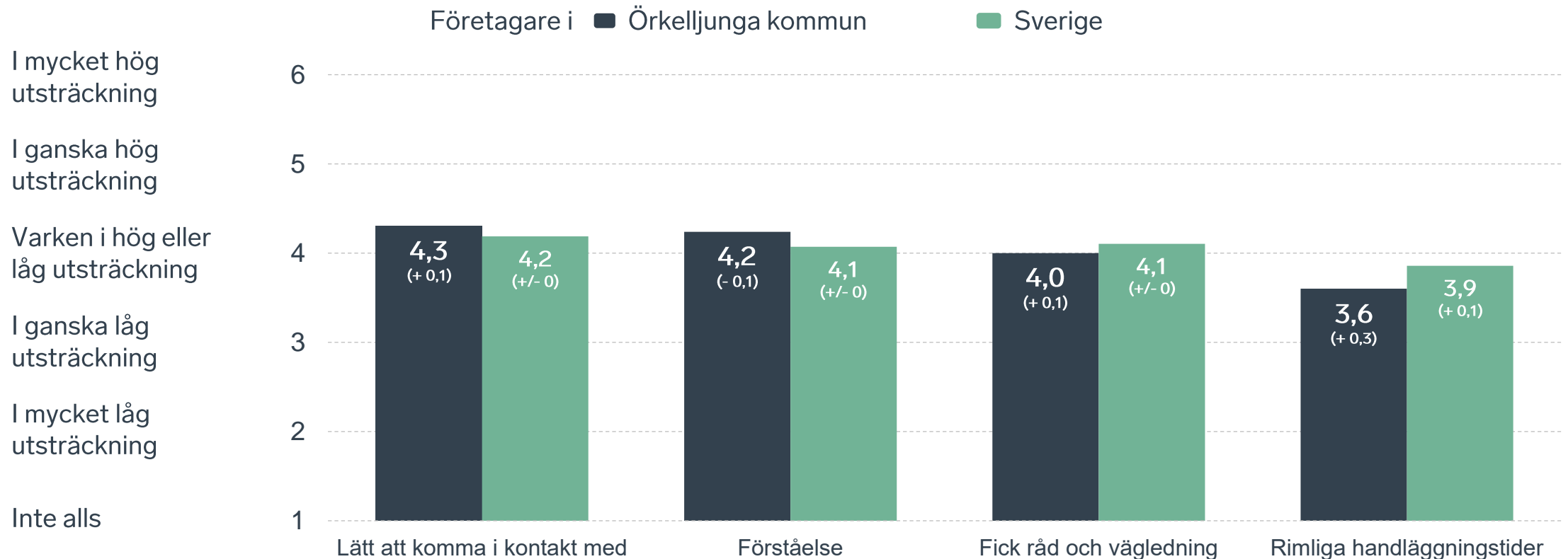
*Avser andra än näringslivsavdelningen

Det här gällde kontakten med kommunen



Bas: Företag som uppger att de haft kontakt med kommunen.

Så fungerar kontakten om tillstånd, tillsyn och kontroll



Bas: Företag som uppger att de haft kontakt med kommunen angående tillståndsgivning, tillsyn eller kontroll.

Alla enkätfrågor för Örskelljunga kommun

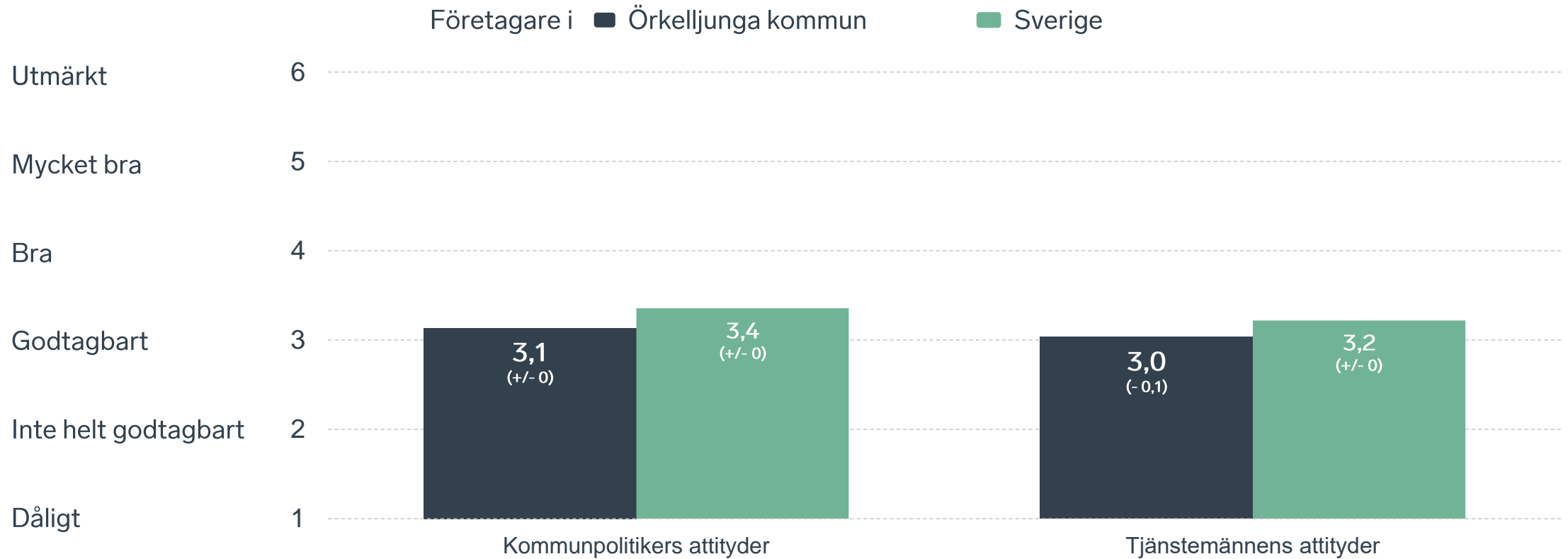
Enkätfråga	Företagens betyg 2024
Sammanfattande omdöme	3,4
Konkurrens från kommunens verksamheter*	4,1
Allmänhetens attityder	3,8
Företagens engagemang för företagsklimatet	3,7
Mobilnät och bredband	3,7
Påverkan av brottslighet/otrygghet*	3,5
Kommunpolitikernas attityder	3,1
Tjänstemännens attityder	3,0
Kommunens service och bemötande	3,0
Dialogen med kommunens beslutsfattare	2,9
Vägnät, tåg- och flygförbindelser	2,8
Upphandling	2,8
Skolans kontakter med lokala näringslivet	2,7
Tillgång till relevant kompetens	2,7
Information till företagen	2,7

Jämfört med 2023	Förändring 5 år
+ 0,2	- 0,4
+ 0,3	- 0,2
+ 0,1	- 0,1
+ 0,2	- 0,3
+ 0,2	+ 0,5
+ 0,2	+/- 0
+/- 0	- 0,6
- 0,1	- 0,6
+ 0,1	- 0,5
- 0,1	- 0,8
- 0,3	- 0,3
+ 0,1	- 0,5
+ 0,1	- 0,9
+ 0,3	+/- 0
- 0,3	- 0,9

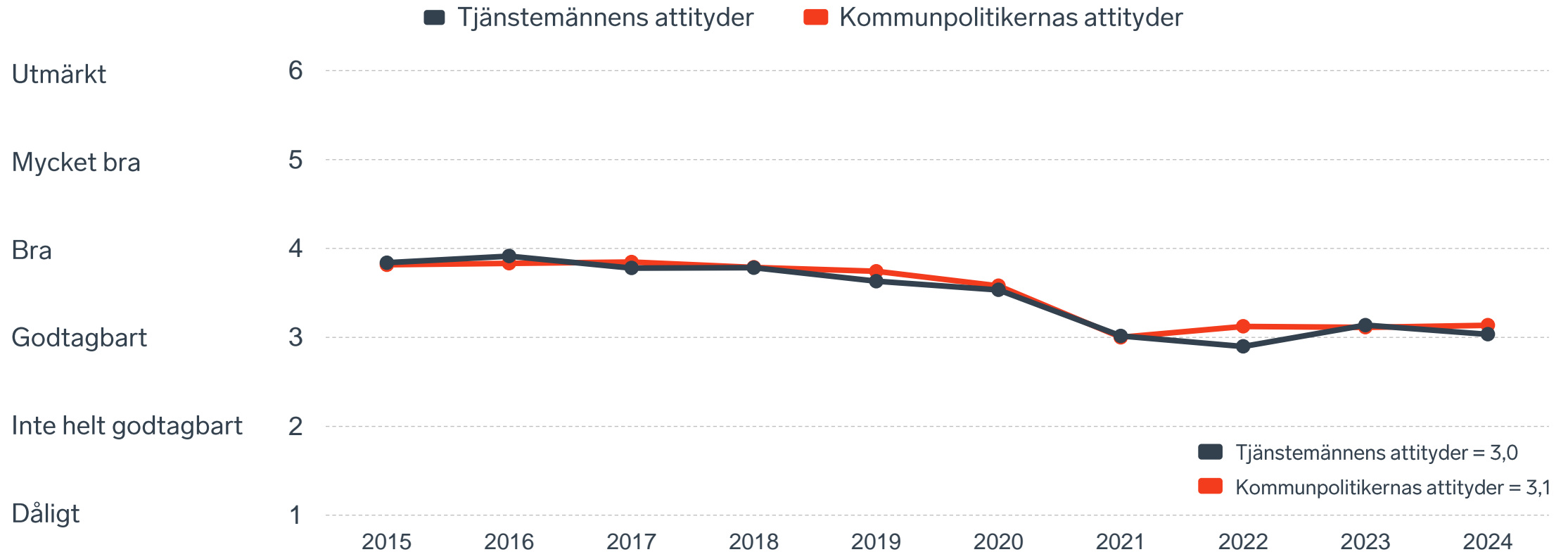
Företagarnas betyg sätts på skalan: 1 = Dåligt 2 = Inte helt godtagbart 3 = Godtagbart 4 = Bra 5 = Mycket bra 6 = Utmärkt

*Skala: 1 = I mycket hög utsträckning 2 = I ganska hög utsträckning 3 = I varken hög eller låg utsträckning 4 = I ganska liten utsträckning 5 = I mycket liten utsträckning 6 = Inte alls
Påverkan av brottslighet/otrygghet visar förändring över 4 år då frågan adderades 2020.

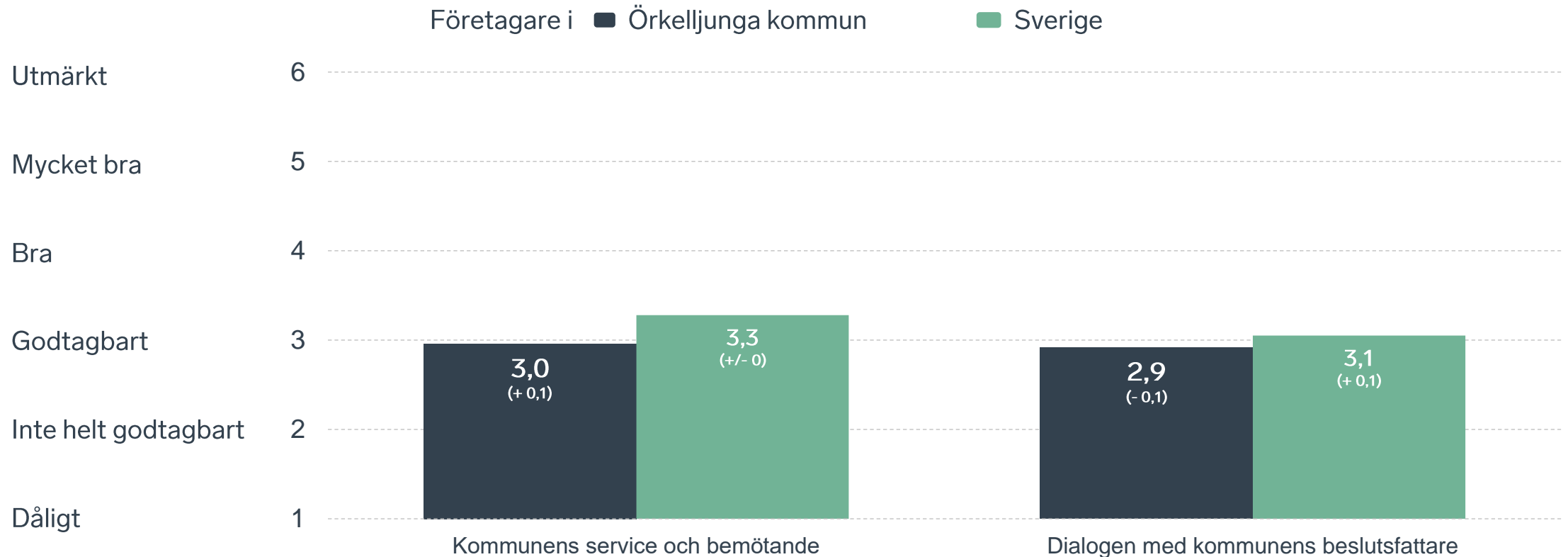
Kommunens attityder till företagande



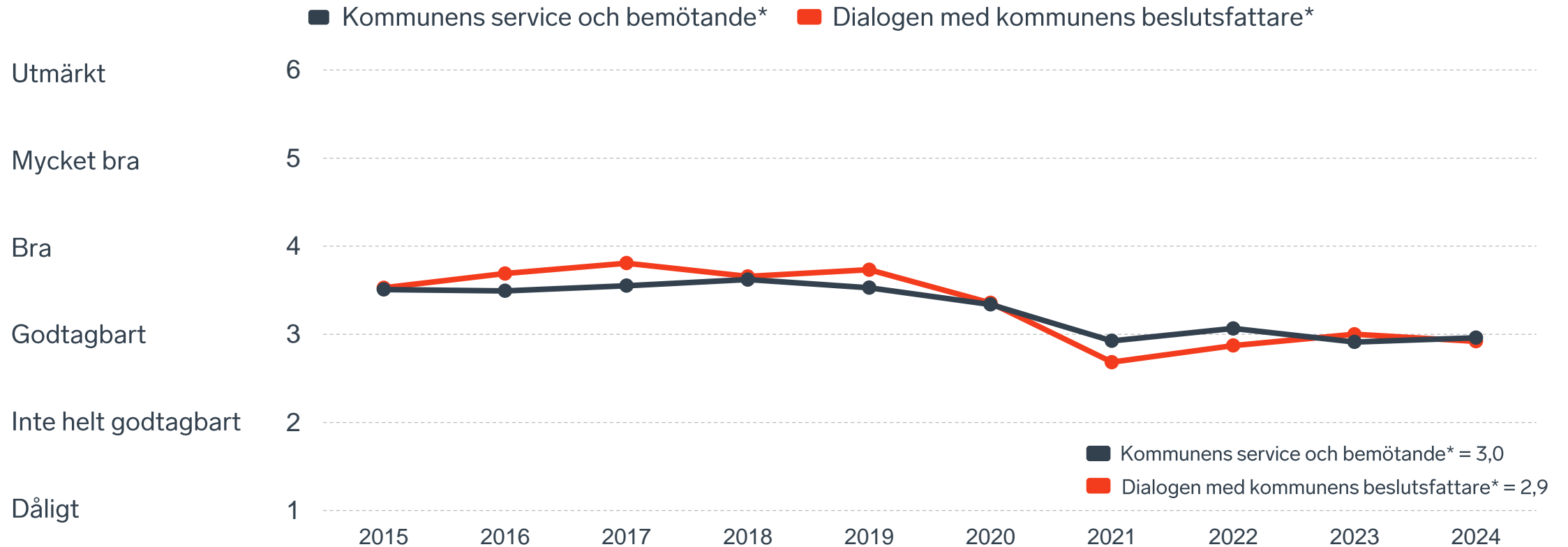
Kommunens attityder till företagande



Kommunens service och dialog



Kommunens service och dialog



*Frågan omformulerades 2020

Påverkan av brottslighet/otrygghet

24 %

av företagen upplever att brottslighet/otrygghet påverkar dem negativt.

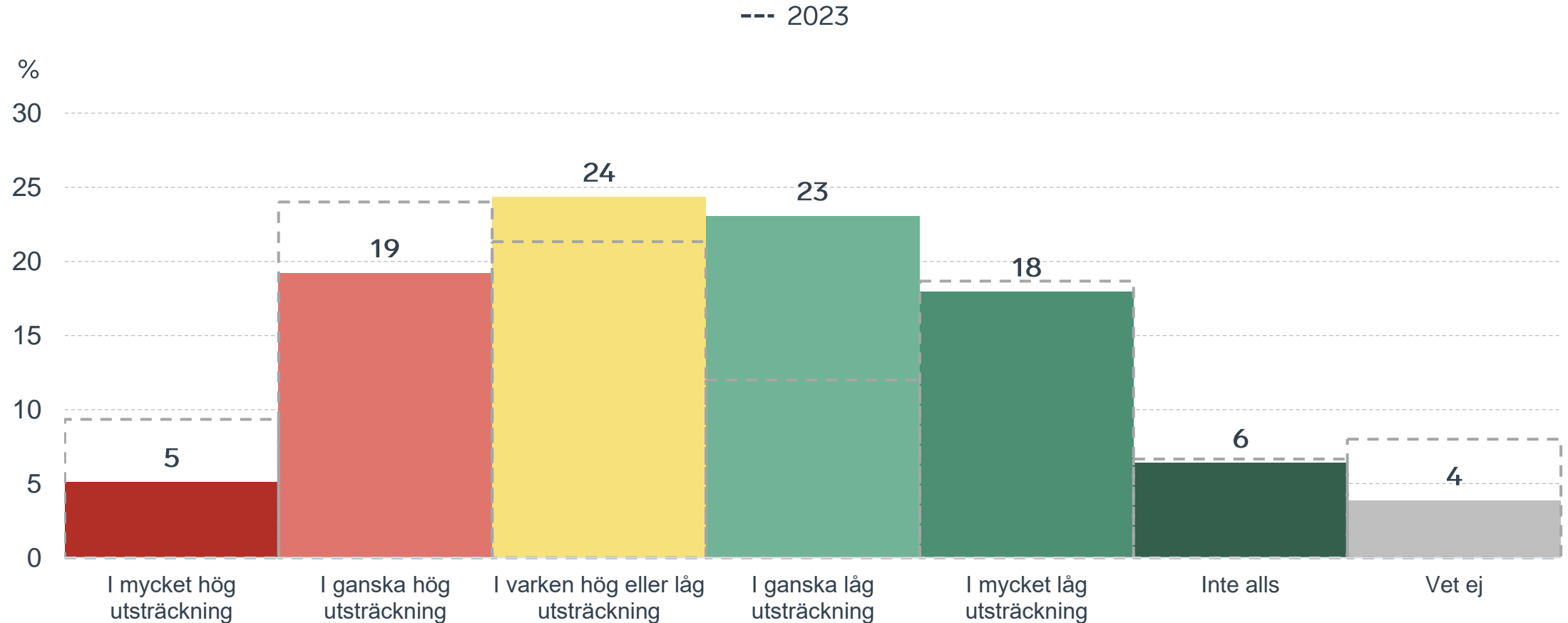
POLISAVSPÄRRAT
POLICE - DO NOT CROSS

POLISAVSPÄRRAT
POLICE - DO NOT CROSS

POLISAVSPÄRRAT
POLICE - DO NOT CROSS

Påverkan av brottslighet/otrygghet


Fördelat på olika svarsalternativ, 2024 samt 2023



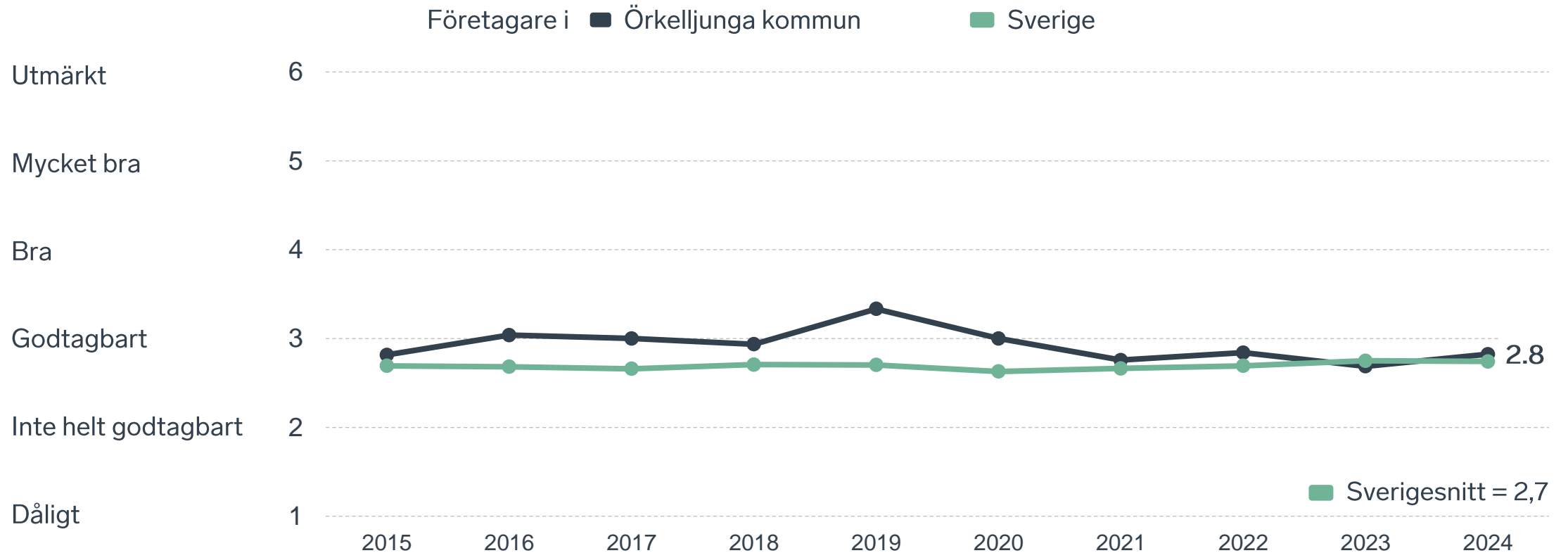
Kommunens upphandling

18 %

av företagen
upplever att
kommunens
upphandling är
bristfällig.



Kommunens upphandling

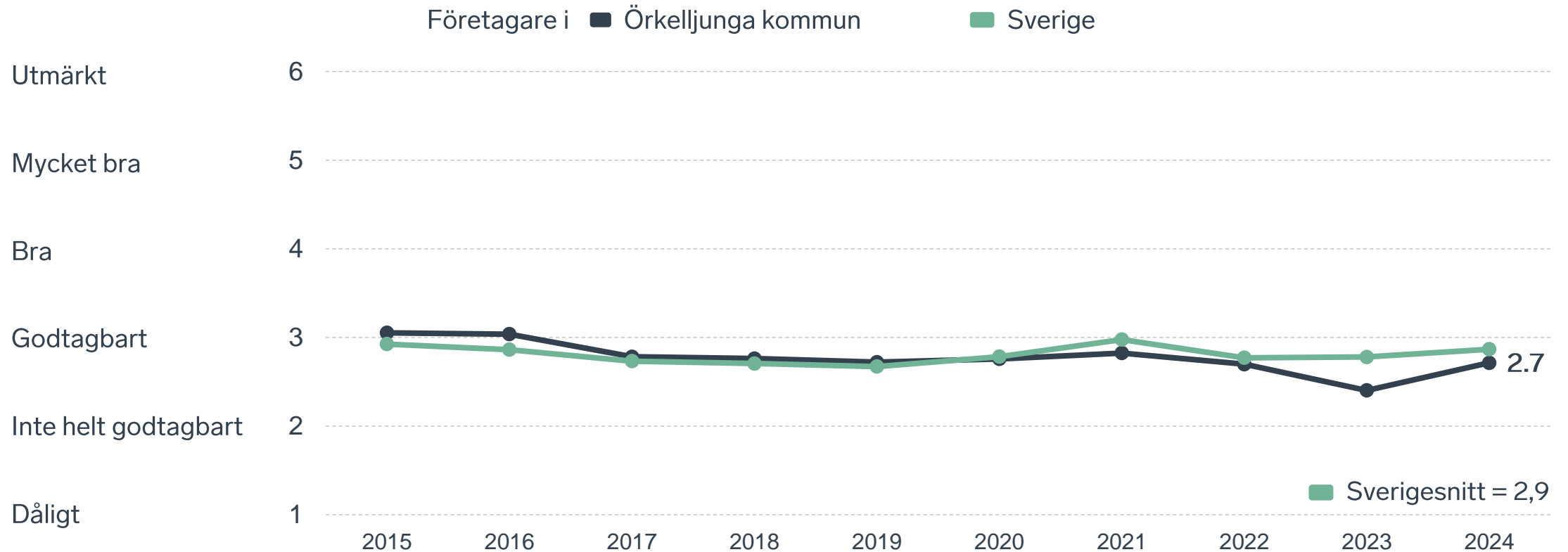


Kompetensförsörjning

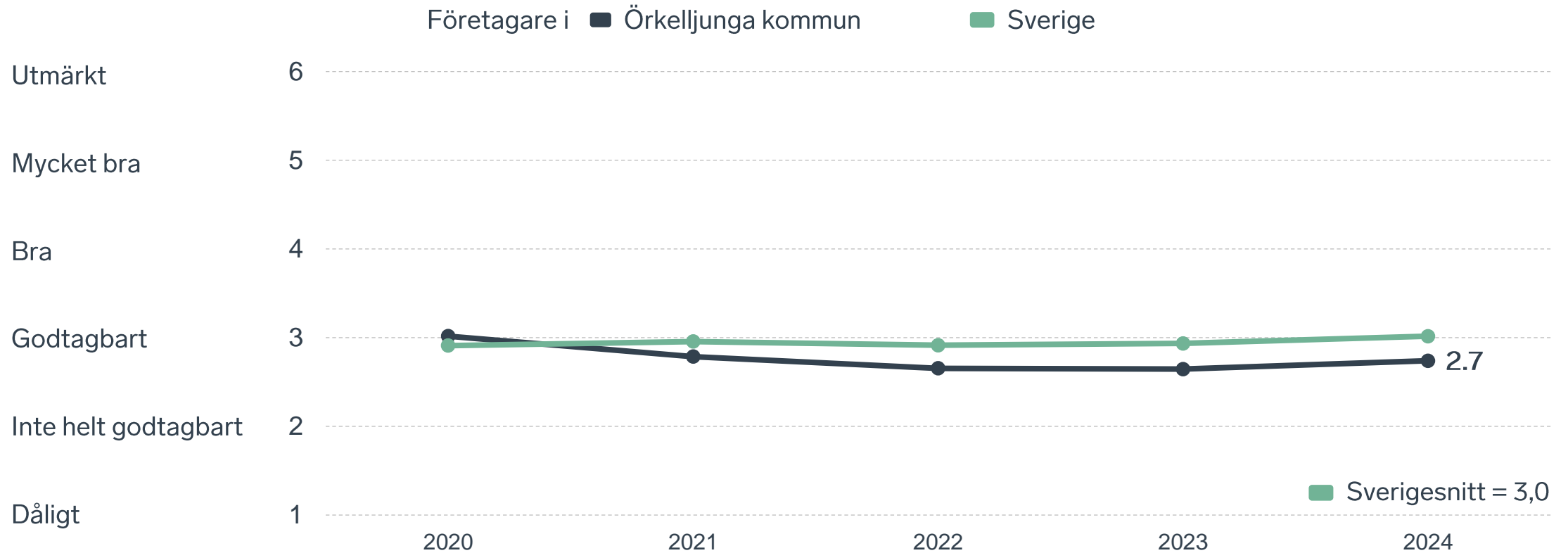
38 %

av företagen upplever att kompetensförsörjningen fungerar dåligt eller inte helt godtagbart.

Tillgång till medarbetare med relevant kompetens



Skolans kontakt med det lokala näringslivet



Så kan företagsklimatet förbättras

Företagens högst prioriterade åtgärder

1

Minskad brottslighet och ökad trygghet (43 %)

2

Mer byggbar mark för verksamheter (39 %)

3

Bättre förståelse för företagande hos kommunens beslutsfattare (39 %)

4

Bättre dialog mellan kommunen och företagen (35 %)

5

Kortare handläggningstider (32 %)





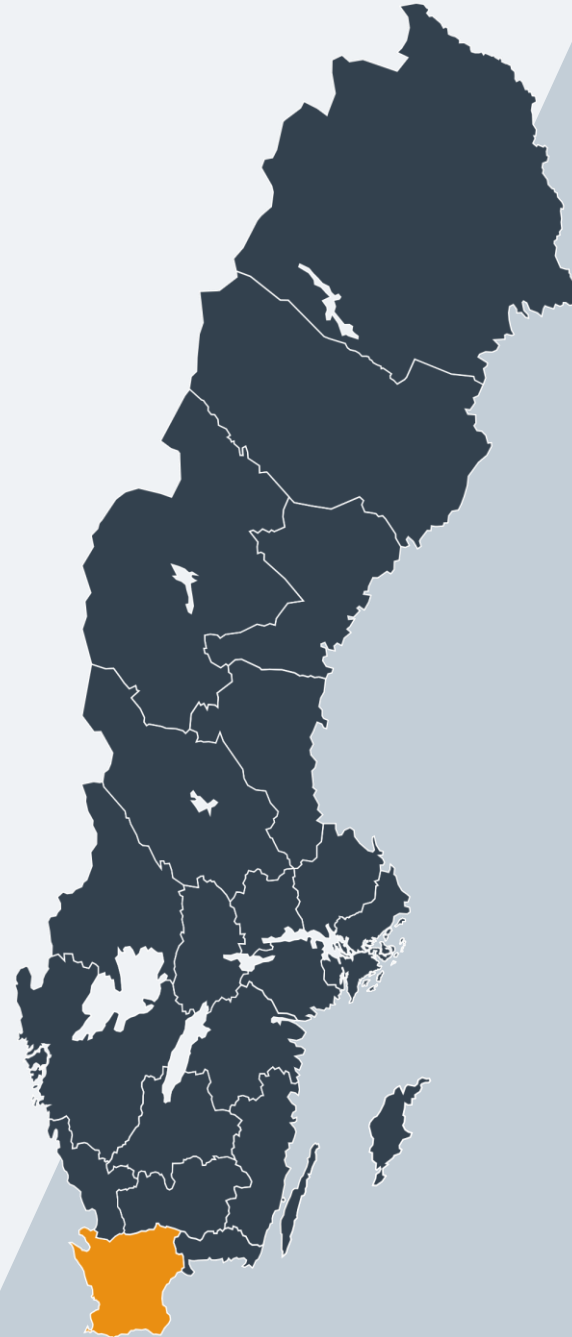
SVENSKT NÄRINGSLIV

Svenskt Näringsliv Skåne

Regionchef: Johan Dalén

johan.dalen@svensktnaringsliv.se

**LÄS MER PÅ FORETAGSKLIMAT.SE
RANKINGSLÄPP 25 SEPTEMBER 2024**



Fakta om svarande företag

Andel per bransch, kön respektive ålder

