



SVENSKT NÄRINGSLIV

# Företagsklimatet i Kungsbacka kommun 2024

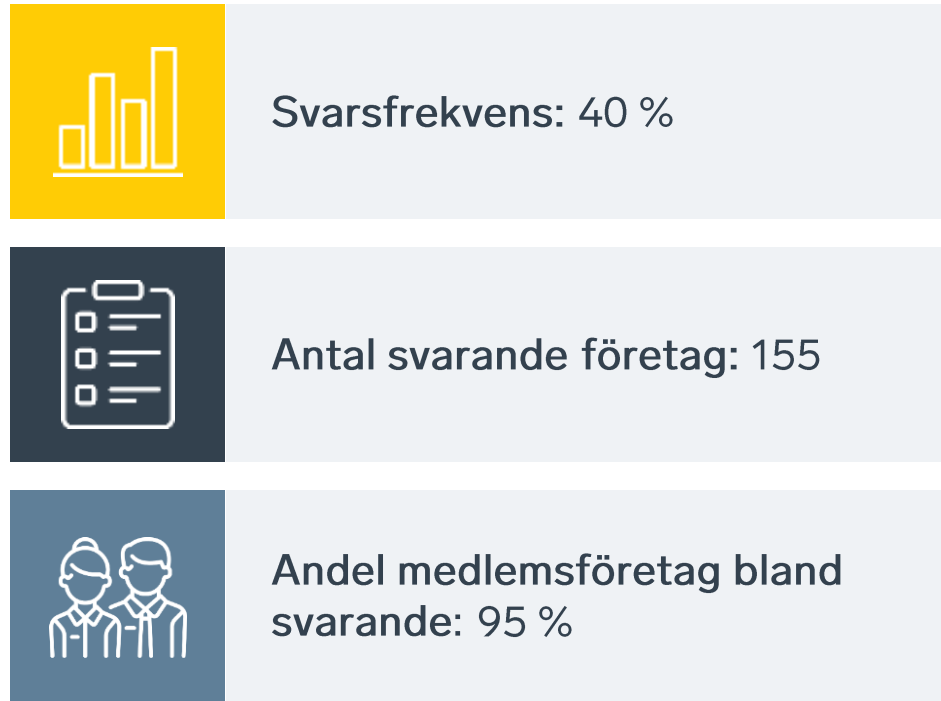


# Vad definierar ett bra lokalt företagsklimat?

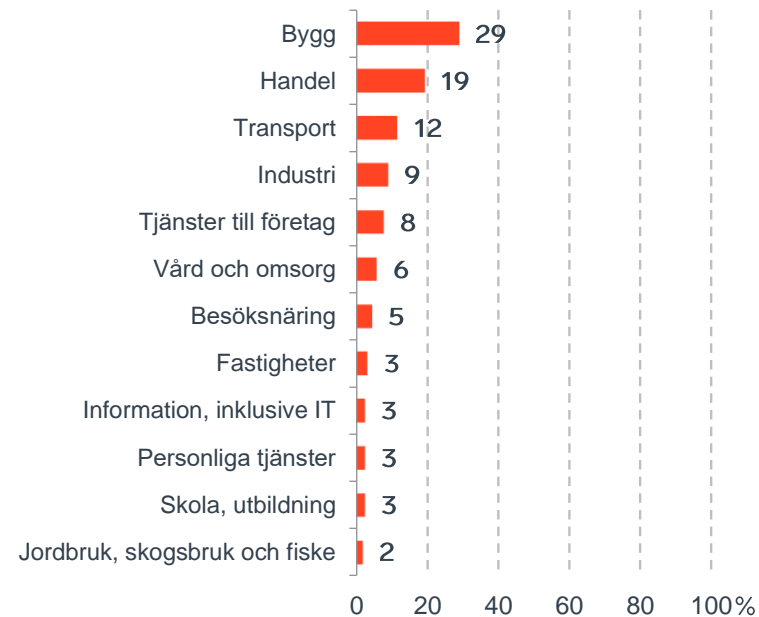
- Finns det personal med rätt kompetens att få tag på? Är kommunen lösningsorienterade? Hur hög är kommunalskatten?
- Har politikerna förståelse för min verksamhet och mina behov som företagare? **Går det föra en dialog med tjänstemän och politiker?** Är det enkelt att få tag på någon hos kommunen?
- Får man bra välfärd för de kommunala skattepengarna? Finns det någonstans att bo? Finns flyg-/tågförbindelser för mina långväga kunder? Kan jag locka hit personal?
- Engagerar sig företagen i den lokala utvecklingen? Har kommunen enkla e-tjänster? Hur fungerar kommunens upphandling? **Känner jag mig uppskattad som företagare i kommunen?** Bedriver kommunen verksamhet som konkurrerar med mitt företag? Påverkar brottsligheten möjligheten att driva företag?
- Är det tryggt för mina anställda? Hur lång tid tar det att få ett tillstånd? **Finns det fiber?** Hur är mobiltäckningen? Vad tycker andra företagare om det lokala företagsklimatet?
- Är kommunen intresserad av att göra affärer med mig? Vad tar kommunen ut för avgifter? Finns det lediga lokaler eller kontor? Hur är den lokala infrastrukturen?
- Hjälper kommunens tillsynspersoner mig att göra rätt?** Hur funkar kollektivtrafiken för mina anställda? **Finns det mark redo att bygga på?** Får jag bra service i kontakt med kommunen?
- Får jag information så att jag kan hålla mig uppdaterad om vad som händer i kommunen? Hur funkar kontakten med skolan för mig som företagare?

**”Företagsklimat är summan av de institutioner, attityder, regler och kunskaper som möter företagaren i vardagen.”**

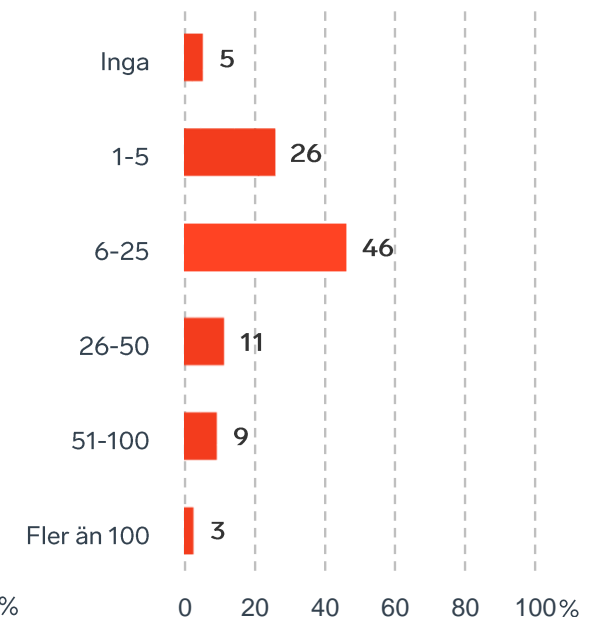
# Om undersökningen i Kungsbacka kommun



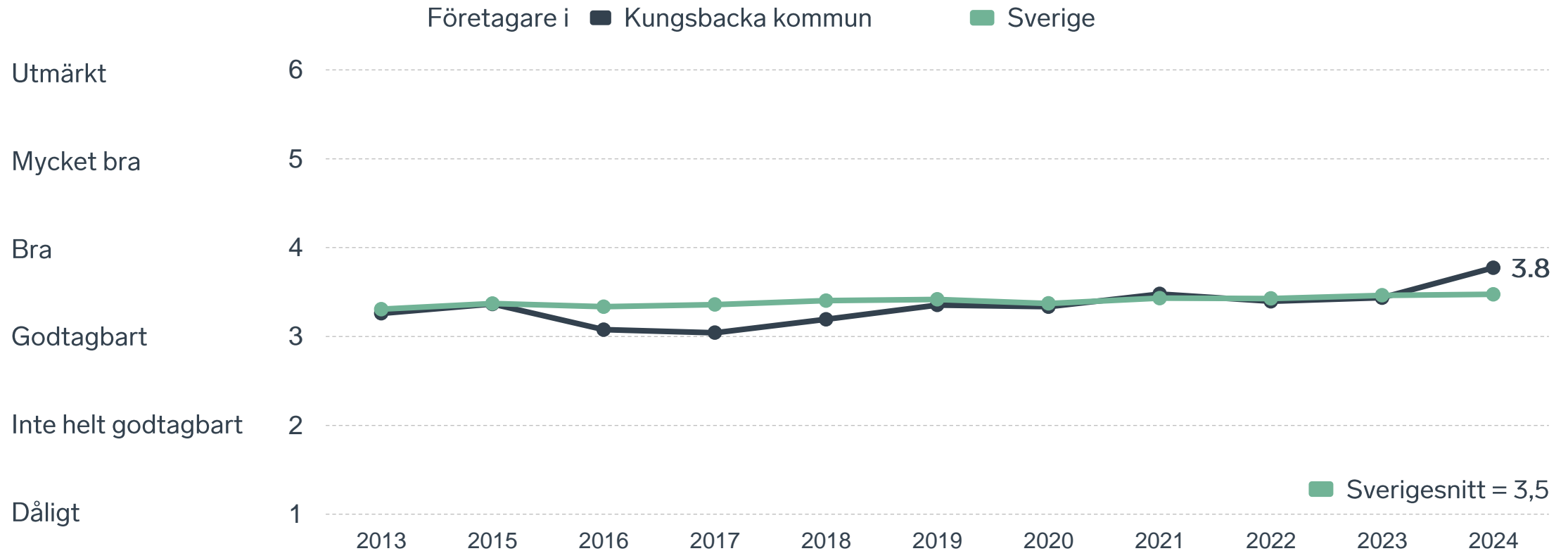
Branschtillhörighet hos svarande företag



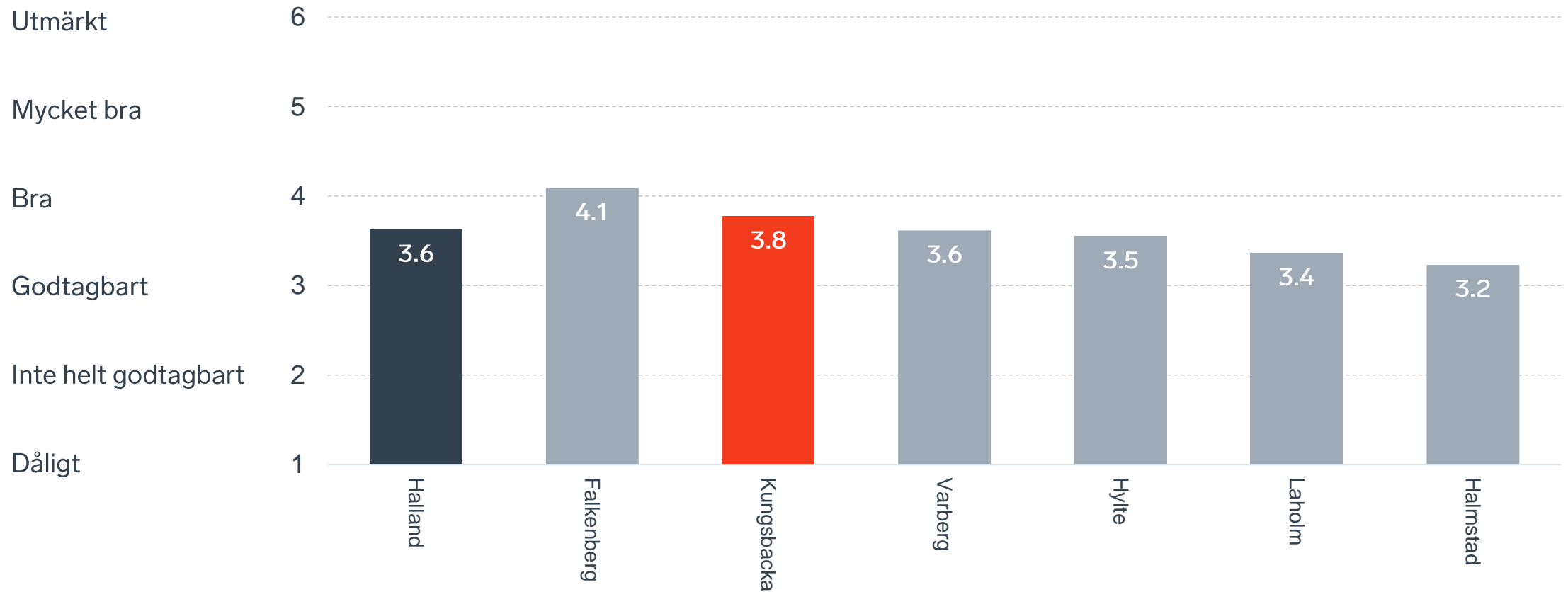
Antal anställda bland svarande företag



# Sammanfattande omdöme på företagsklimatet i kommunen

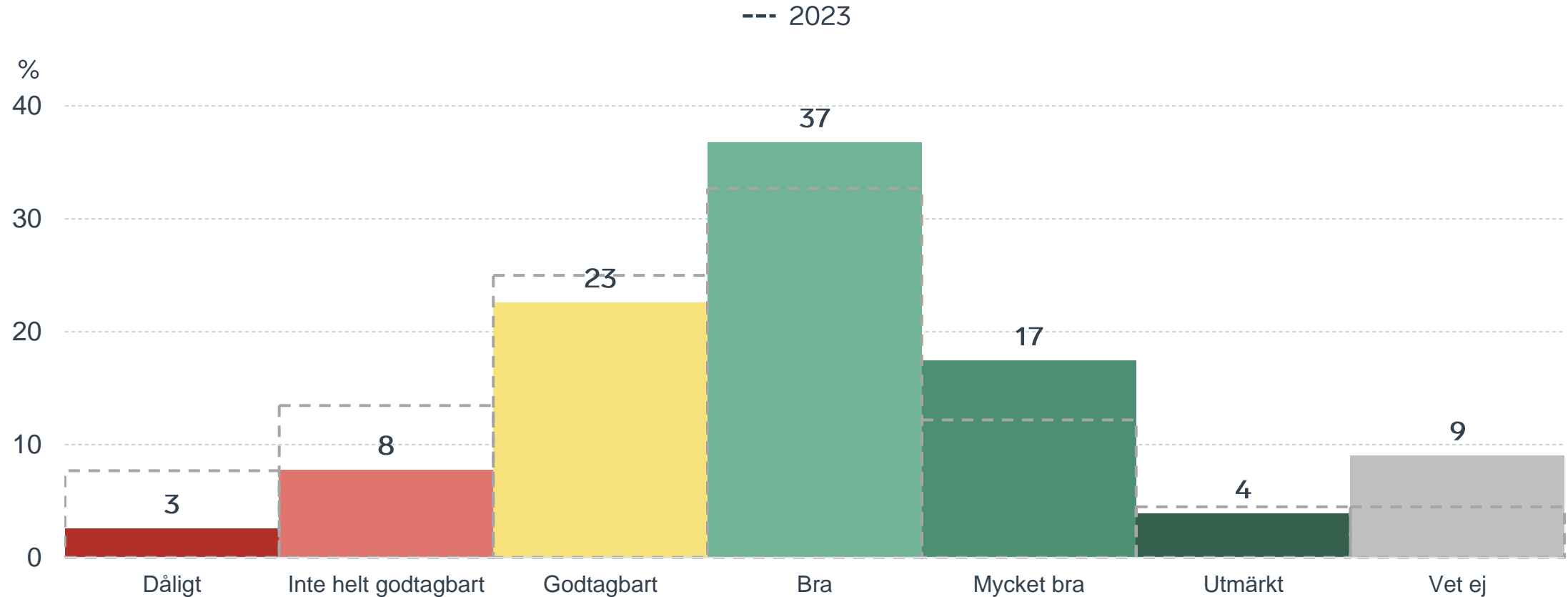


# Sammanfattande omdöme på företagsklimatet i kommunen Halland



# Sammanfattande omdöme på företagsklimatet i kommunen

## Fördelat på olika svarsalternativ, 2024 samt 2023

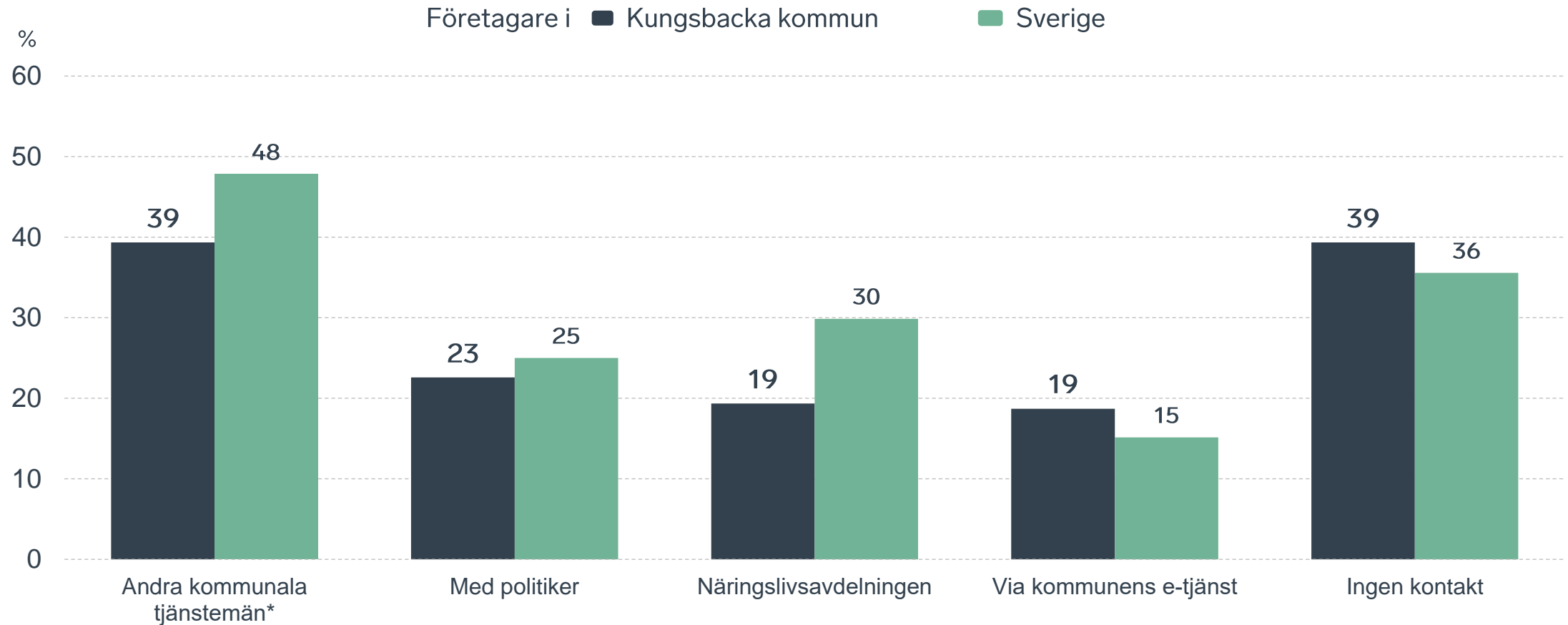


# Företagens kontakter med kommunen

61 %

av företagen har haft kontakt med kommunen det senaste året.

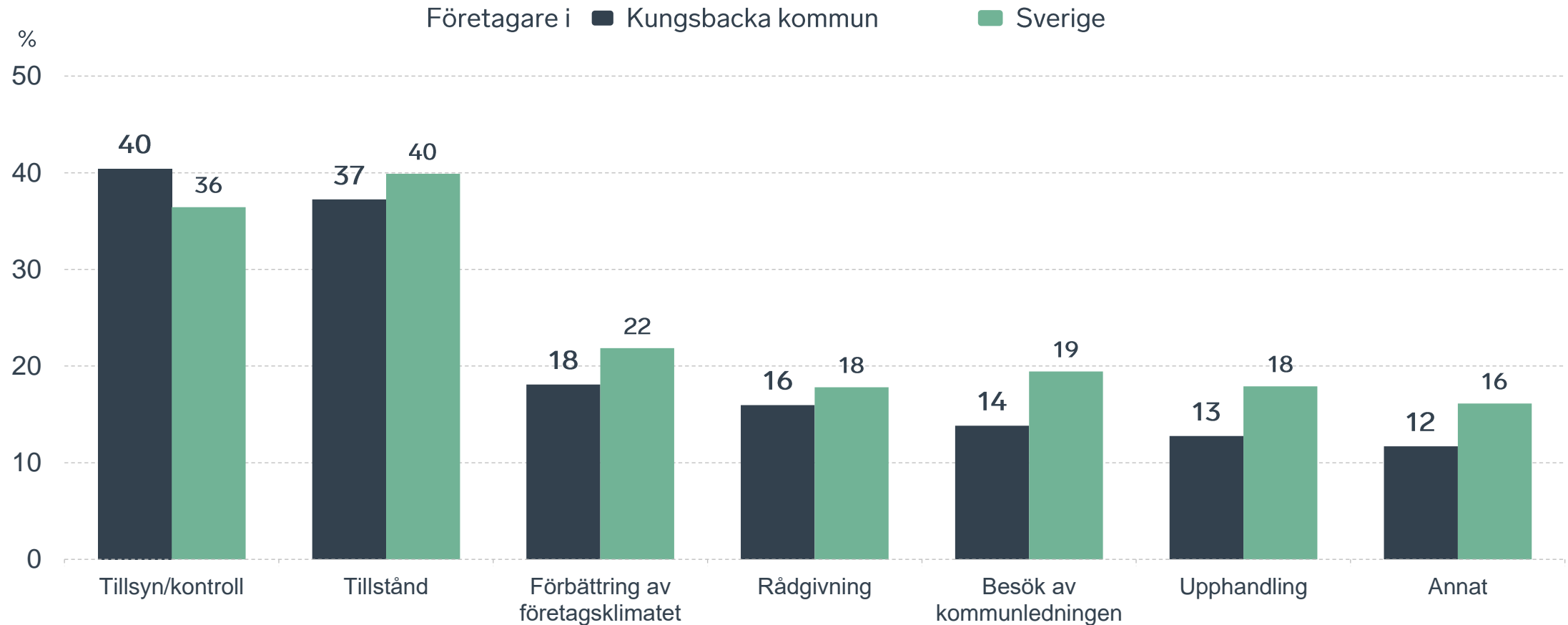
# Kontakter med kommunen senaste året



\*Avser andra än näringslivsavdelningen

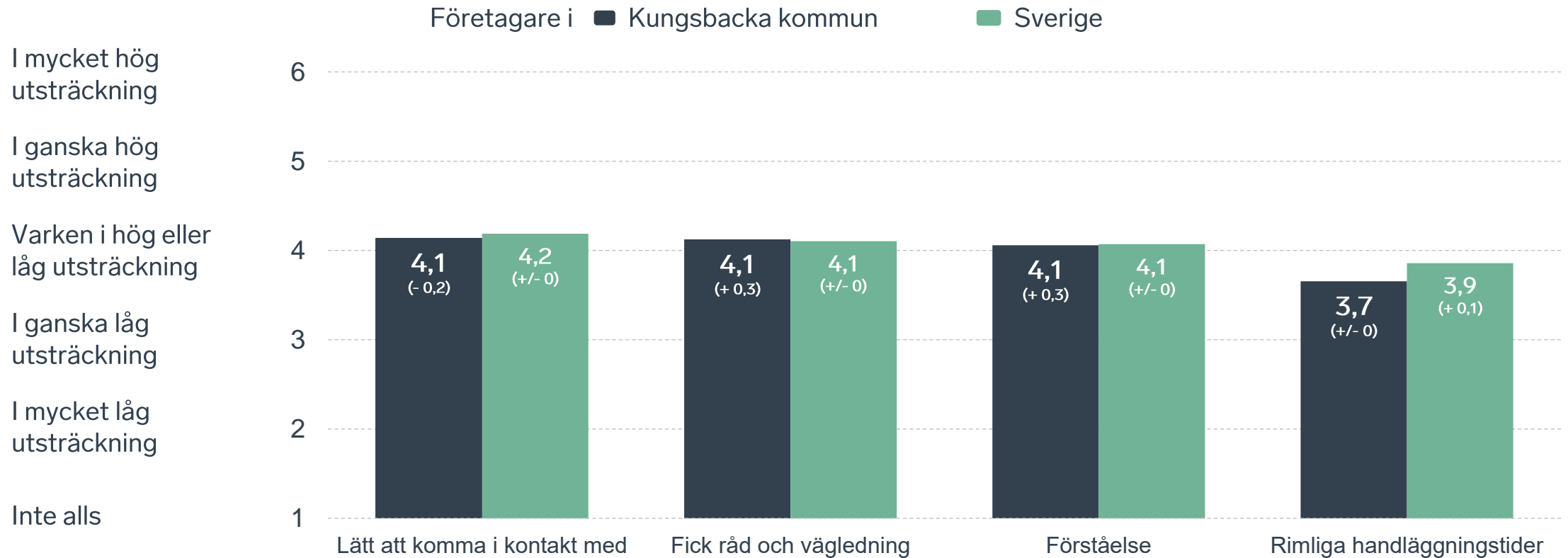


# Det här gällde kontakten med kommunen



Bas: Företag som uppger att de haft kontakt med kommunen.

# Så fungerar kontakten om tillstånd, tillsyn och kontroll



Bas: Företag som uppger att de haft kontakt med kommunen angående tillståndsgivning, tillsyn eller kontroll.

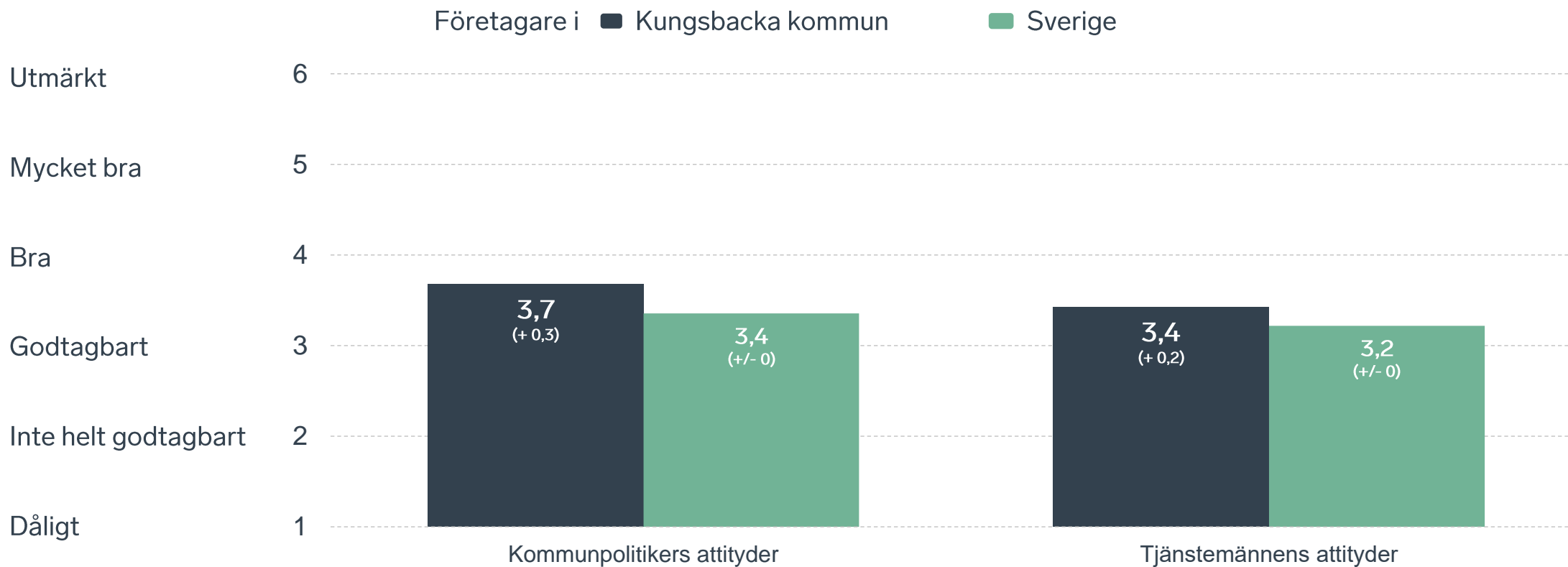
# Alla enkätfrågor för Kungsbacka kommun

Enkätfråga	Företagens betyg 2024	Jämfört med 2023	Förändring 5 år
Sammanfattande omdöme	3,8	+ 0,4	+ 0,4
Mobilnät och bredband	4,5	+ 0,3	+ 0,7
Allmänhetens attityder	4,3	+/- 0	+ 0,1
Vägnät, tåg- och flygförbindelser	4,1	+ 0,1	+ 0,5
Konkurrens från kommunens verksamheter*	3,8	+ 0,2	- 0,1
Påverkan av brottslighet/otrygghet*	3,7	+ 0,1	+ 0,1
Kommunpolitikernas attityder	3,7	+ 0,3	+ 0,3
Företagens engagemang för företagsklimatet	3,6	+/- 0	+ 0,1
Tjänstemännens attityder	3,4	+ 0,2	+ 0,2
Kommunens service och bemötande	3,4	+ 0,3	+ 0,4
Skolans kontakter med lokala näringslivet	3,3	+ 0,2	- 0,6
Dialogen med kommunens beslutsfattare	3,3	+ 0,3	+ 0,3
Information till företagen	3,2	+ 0,2	+ 0,2
Tillgång till relevant kompetens	3,1	+ 0,1	+ 0,5
Upphandling	3,0	+ 0,2	+ 0,4

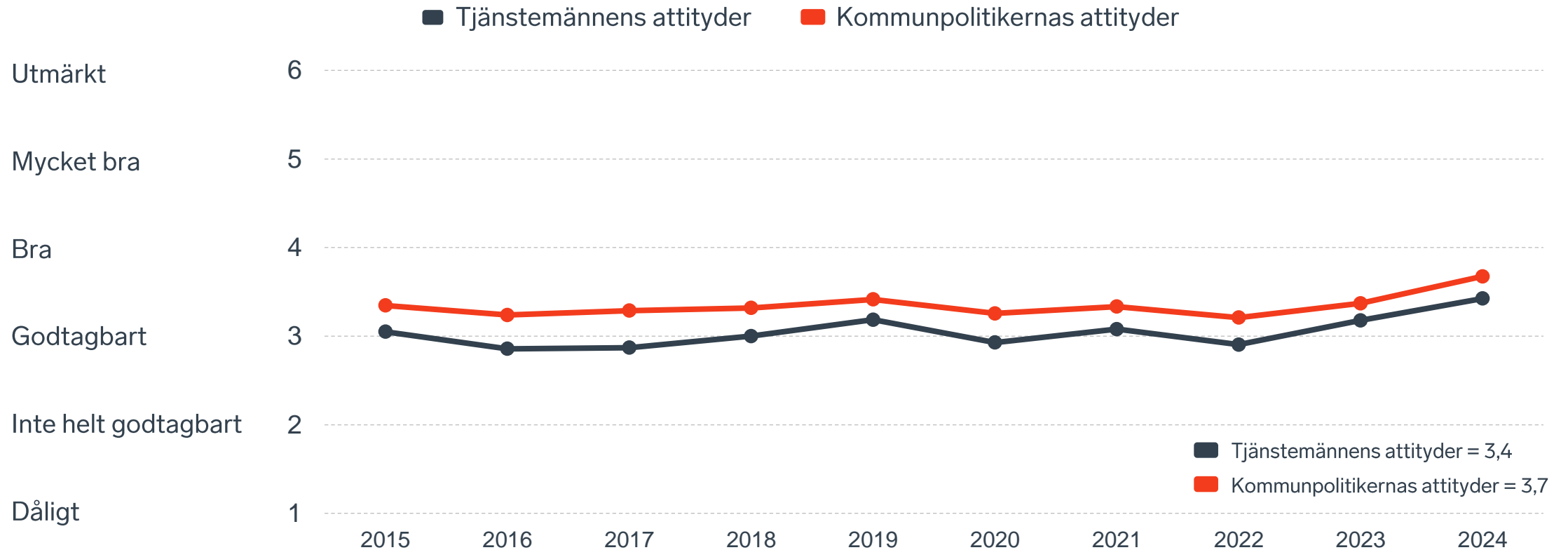
Företagarnas betyg sätts på skalan: 1 = Dåligt 2 = Inte helt godtagbart 3 = Godtagbart 4 = Bra 5 = Mycket bra 6 = Utmärkt

\*Skala: 1 = I mycket hög utsträckning 2 = I ganska hög utsträckning 3 = I varken hög eller låg utsträckning 4 = I ganska liten utsträckning 5 = I mycket liten utsträckning 6 = Inte alls  
Påverkan av brottslighet/otrygghet visar förändring över 4 år då frågan adderades 2020.

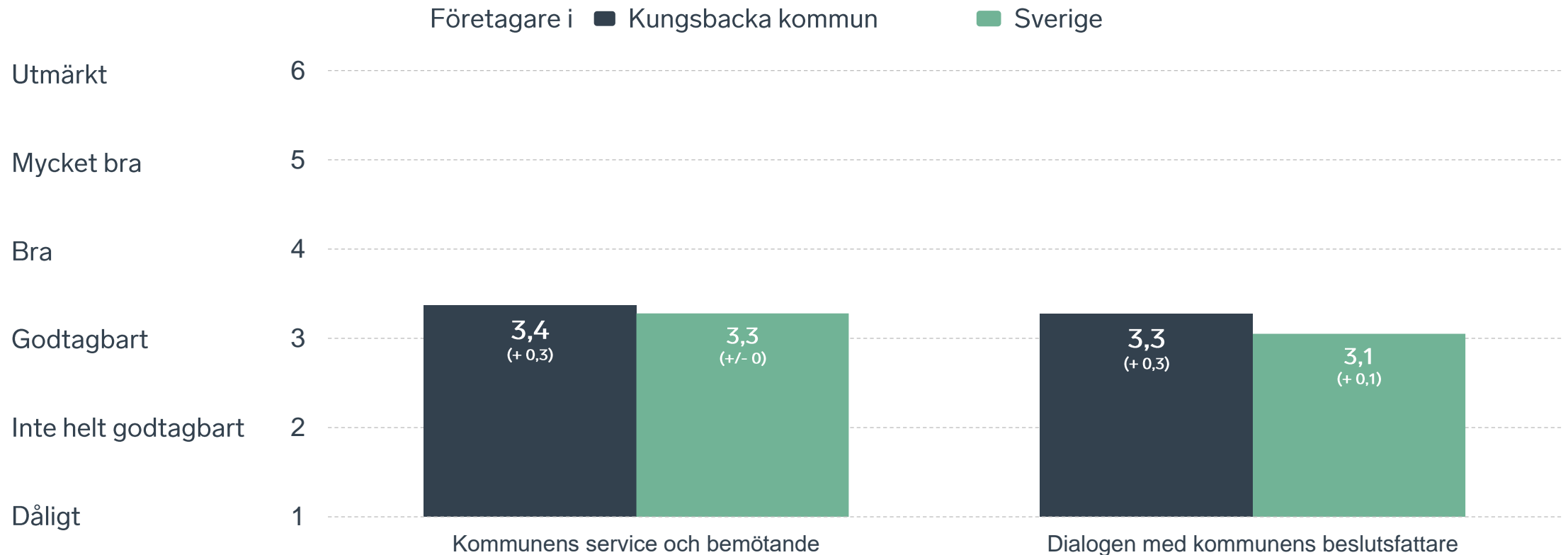
# Kommunens attityder till företagande



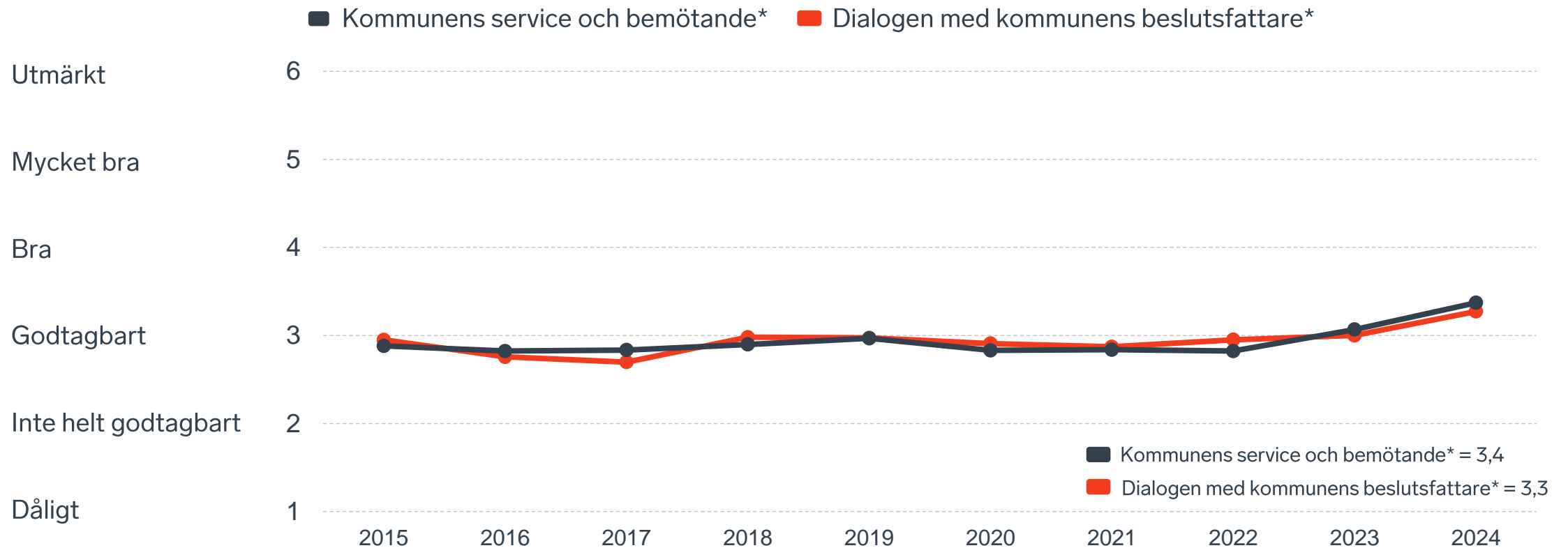
# Kommunens attityder till företagande



# Kommunens service och dialog



# Kommunens service och dialog



\*Frågan omformulerades 2020

# Påverkan av brottslighet/otrygghet

17 %

av företagen upplever att brottslighet/otrygghet påverkar dem negativt.

POLIS AVSPÄRRAT  
POLICE - DO NOT CROSS

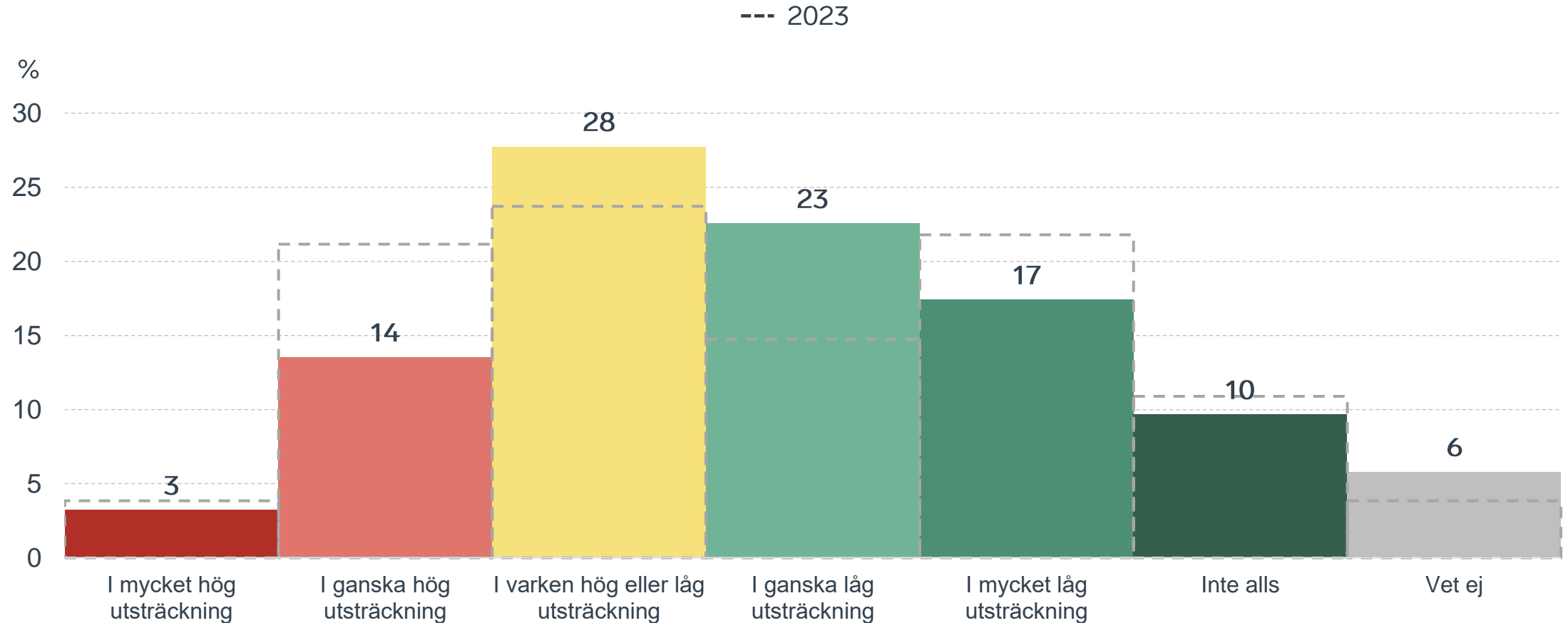
POLIS AVSPÄRRAT  
POLICE - DO NOT CROSS

POLIS AVSPÄRRAT  
POLICE - DO NOT CROSS



# Påverkan av brottslighet/otrygghet

## Fördelat på olika svarsalternativ, 2024 samt 2023

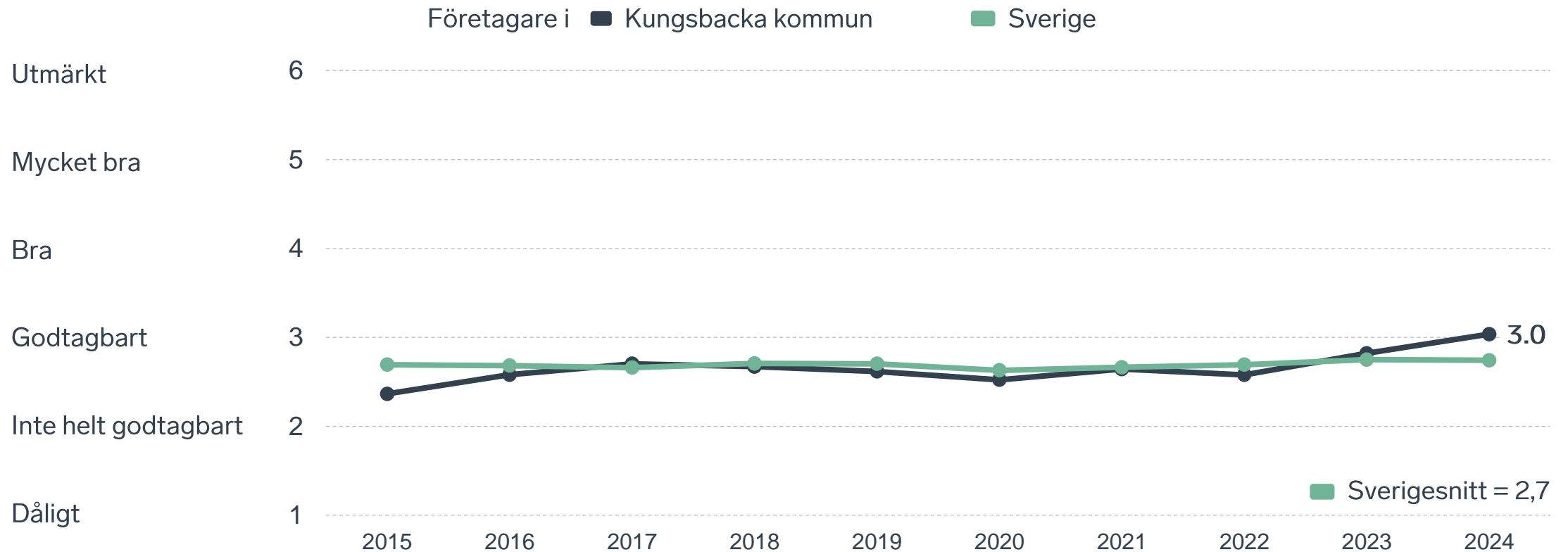


# Kommunens upphandling

17 %

av företagen  
upplever att  
kommunens  
upphandling är  
bristfällig.

# Kommunens upphandling

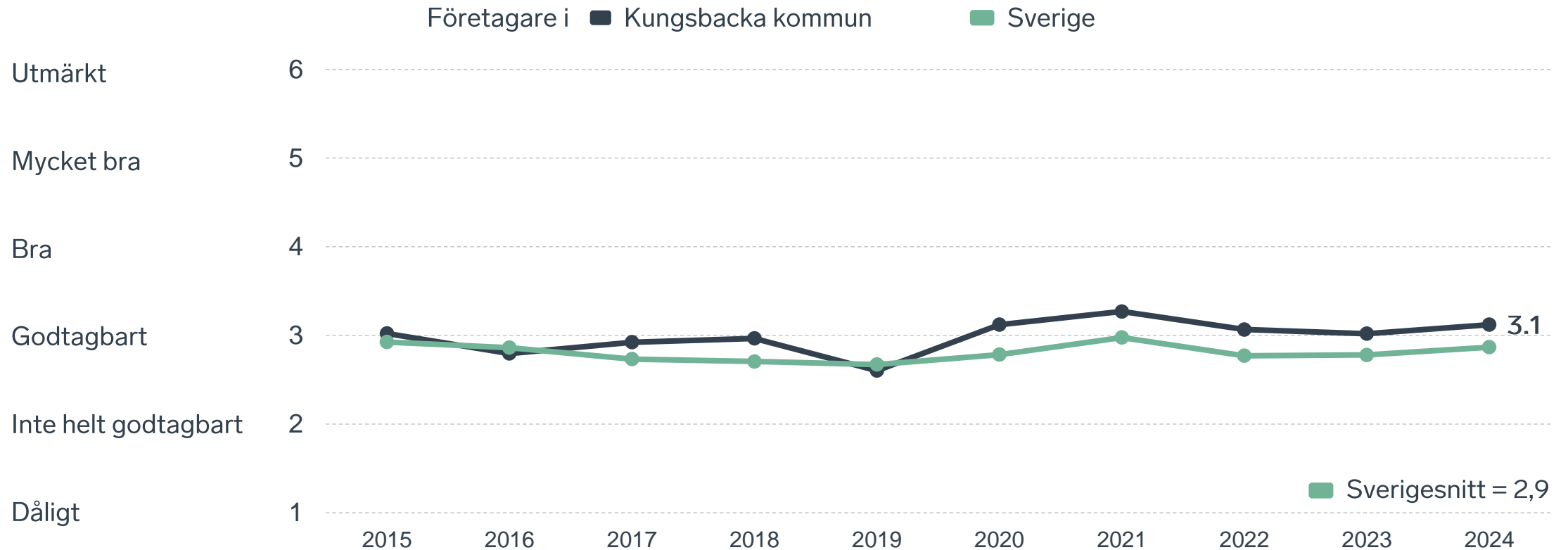


# Kompetensförsörjning

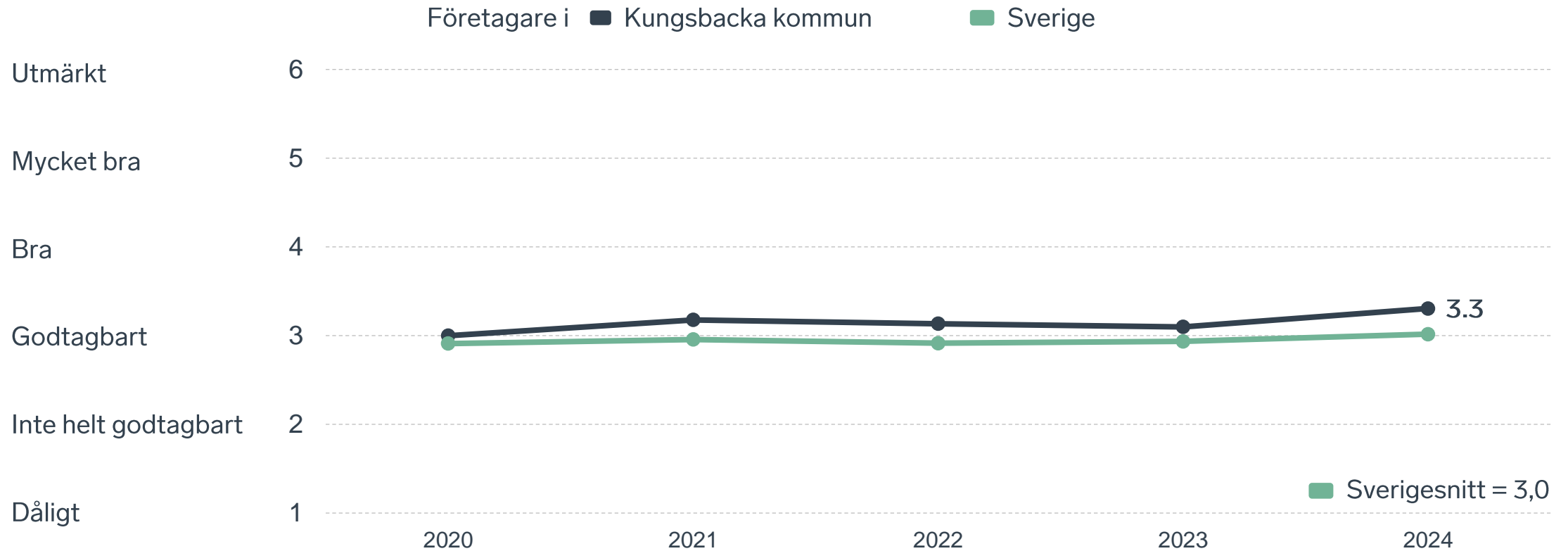
**30 %**

av företagen upplever att kompetensförsörjningen fungerar dåligt eller inte helt godtagbart.

# Tillgång till medarbetare med relevant kompetens



# Skolans kontakt med det lokala näringslivet



# Så kan företagsklimatet förbättras

## Företagens högst prioriterade åtgärder

1

Kortare handläggningstider (48 %)

2

Fler bostäder (44 %)

3

Minskad brottslighet och ökad trygghet (39 %)

4

Bättre dialog mellan kommunen och företagen  
(34 %)

5

Bättre förståelse för företagande hos  
kommunens beslutsfattare (34 %)





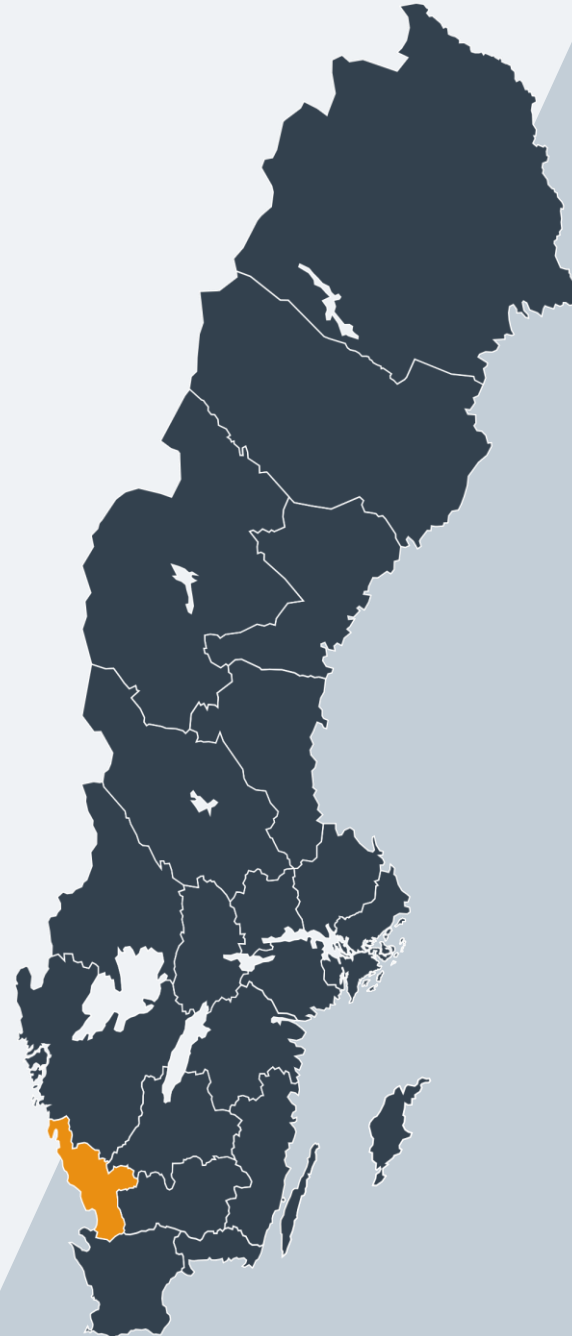
SVENSKT NÄRINGSLIV

# Svenskt Näringsliv Halland

**Regionchef:** Kristian Ryberg

kristian.ryberg@svensktnaringsliv.se

**LÄS MER PÅ FORETAGSKLIMAT.SE  
RANKINGSLÄPP 25 SEPTEMBER 2024**





# Fakta om svarande företag

## Andel per bransch, kön respektive ålder

