



SVENSKT NÄRINGSLIV

# Företagsklimatet i Hörby kommun 2024



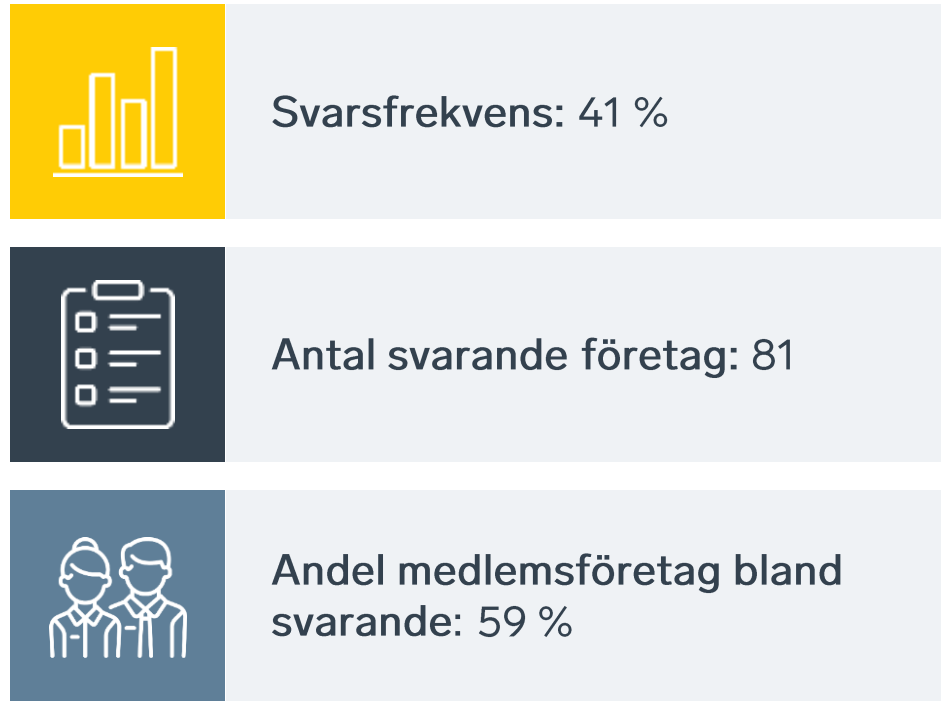
# Vad definierar ett bra lokalt företagsklimat?



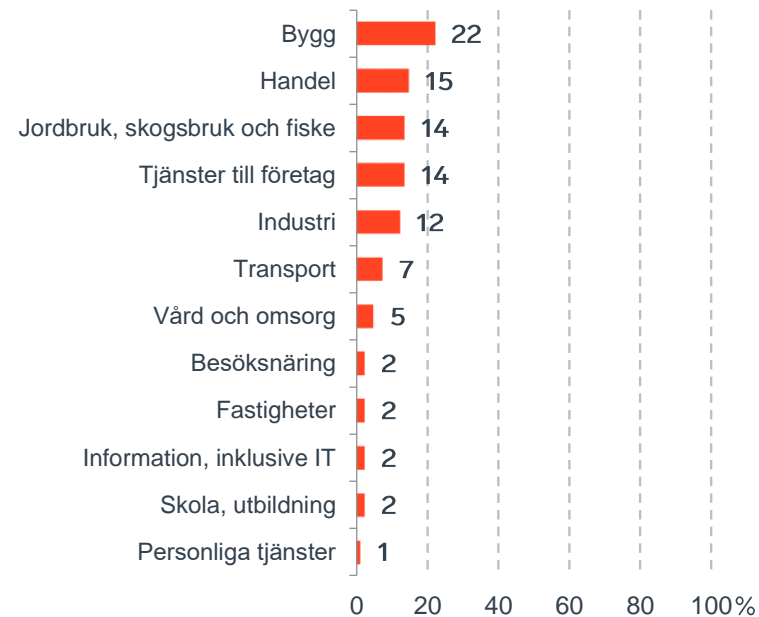
- Finns det personal med rätt kompetens att få tag på? Är kommunen lösningsorienterade? Hur hög är kommunalskatten?
- Har politikerna förståelse för min verksamhet och mina behov som företagare?
- Går det föra en dialog med tjänstemän och politiker?**
- Får man bra välfärd för de kommunala skattepengarna? Är det enkelt att få tag på någon hos kommunen?
- Finns det någonstans att bo? Finns flyg-/tågförbindelser för mina långväga kunder?
- Engagerar sig företagen i den lokala utvecklingen? Kan jag locka hit personal? Har kommunen enkla e-tjänster? Hur fungerar kommunens upphandling?
- Känner jag mig uppskattad som företagare i kommunen?** Bedriver kommunen verksamhet som konkurrerar med mitt företag? Påverkar brottsligheten möjligheten att driva företag?
- Är det tryggt för mina anställda? Hur lång tid tar det att få ett tillstånd? Vad tycker andra företagare om det lokala företagsklimatet?
- Finns det fiber?** Hur är mobiltäckningen? Vad tar kommunen ut för avgifter? Finns det lediga lokaler eller kontor? Hur är den lokala infrastrukturen?
- Är kommunen intresserad av att göra affärer med mig? Hur funkar kollektivtrafiken för mina anställda?
- Hjälper kommunens tillsynspersoner mig att göra rätt?** Finns det mark redo att bygga på? Får jag bra service i kontakt med kommunen?
- Får jag information så att jag kan hålla mig uppdaterad om vad som händer i kommunen? Hur funkar kontakten med skolan för mig som företagare?

**”Företagsklimat är summan av de institutioner, attityder, regler och kunskaper som möter företagaren i vardagen.”**

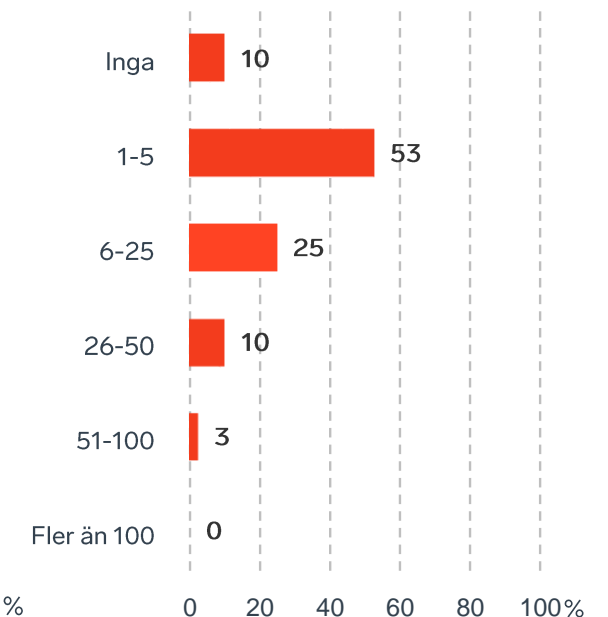
# Om undersökningen i Hörby kommun



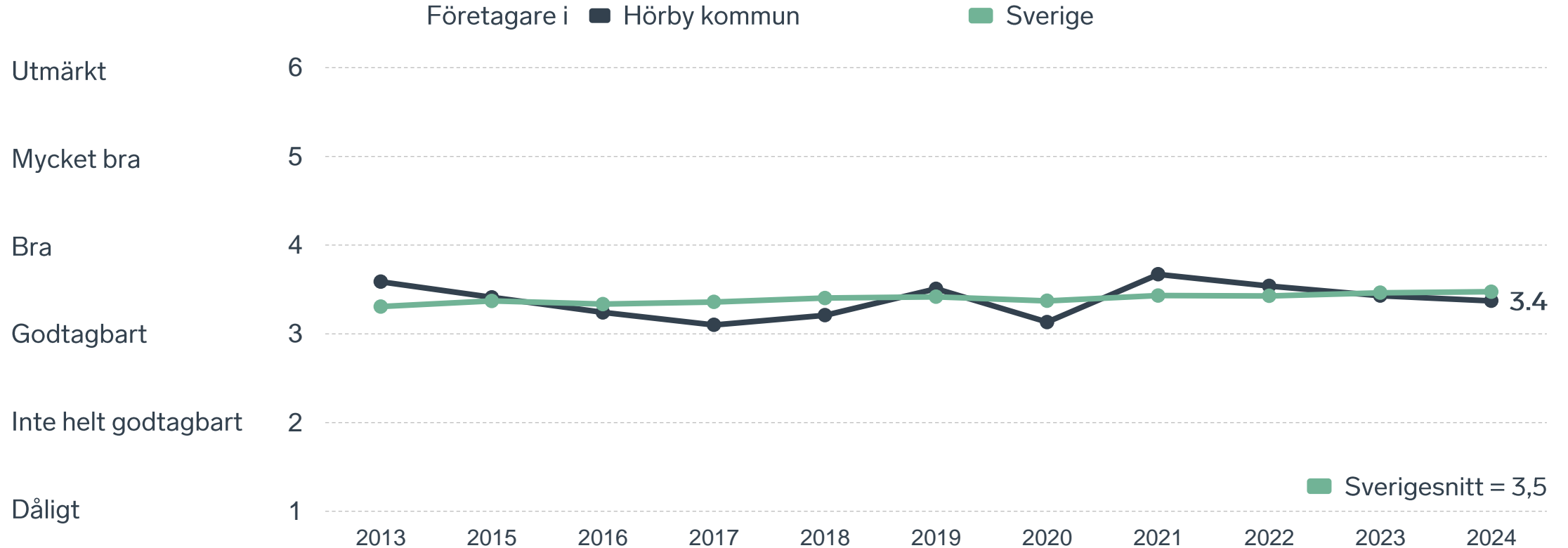
Branschtillhörighet hos svarande företag



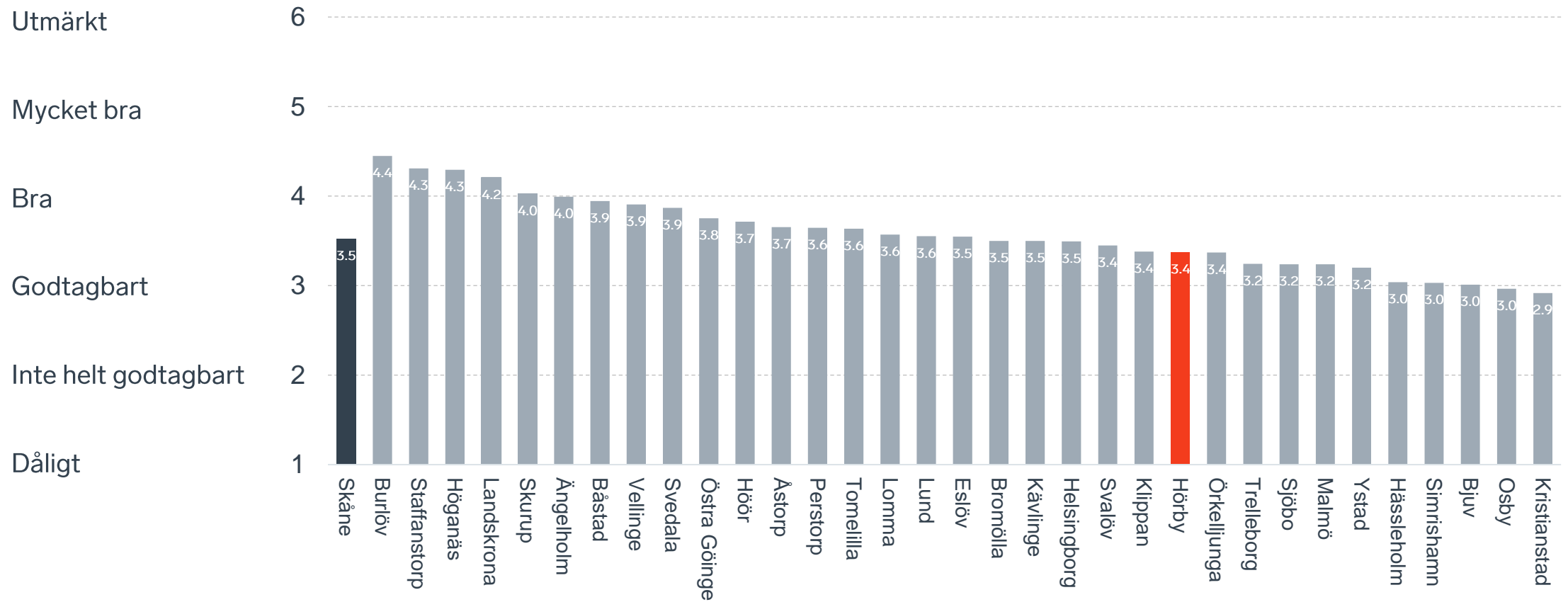
Antal anställda bland svarande företag



# Sammanfattande omdöme på företagsklimatet i kommunen

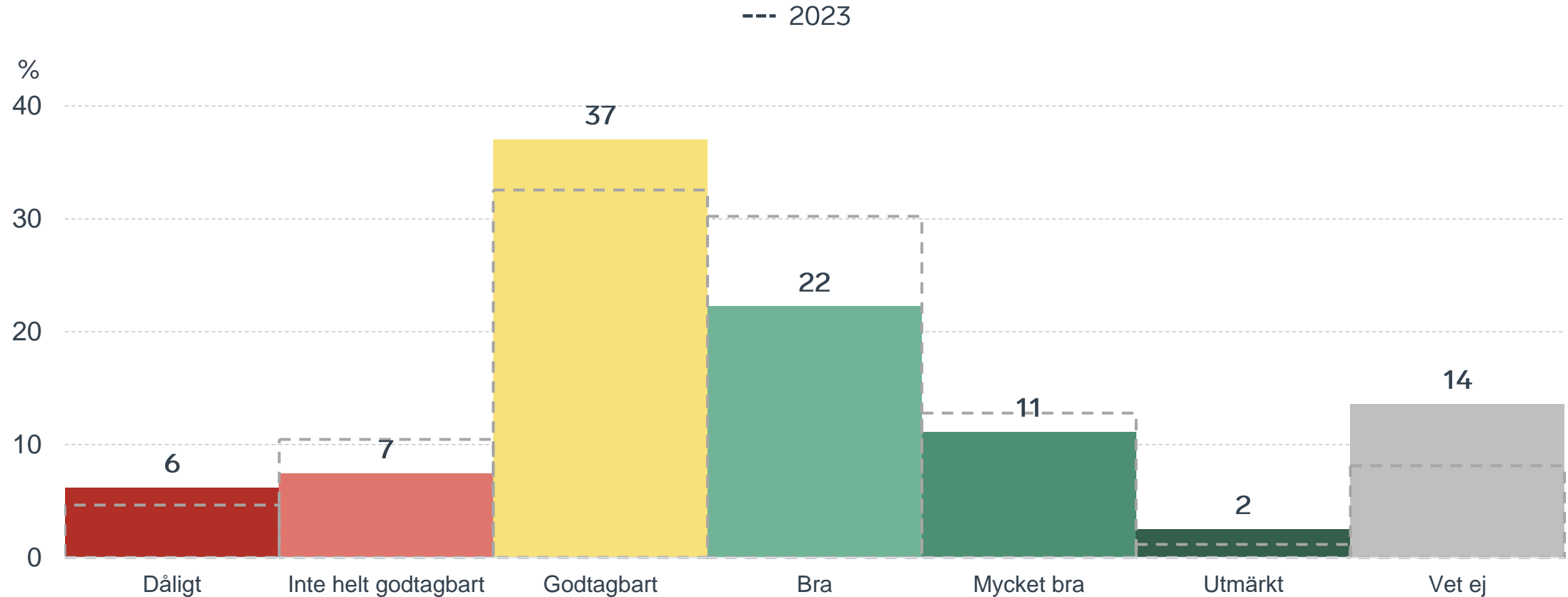


# Sammanfattande omdöme på företagsklimatet i kommunen Skåne



# Sammanfattande omdöme på företagsklimatet i kommunen

## Fördelat på olika svarsalternativ, 2024 samt 2023

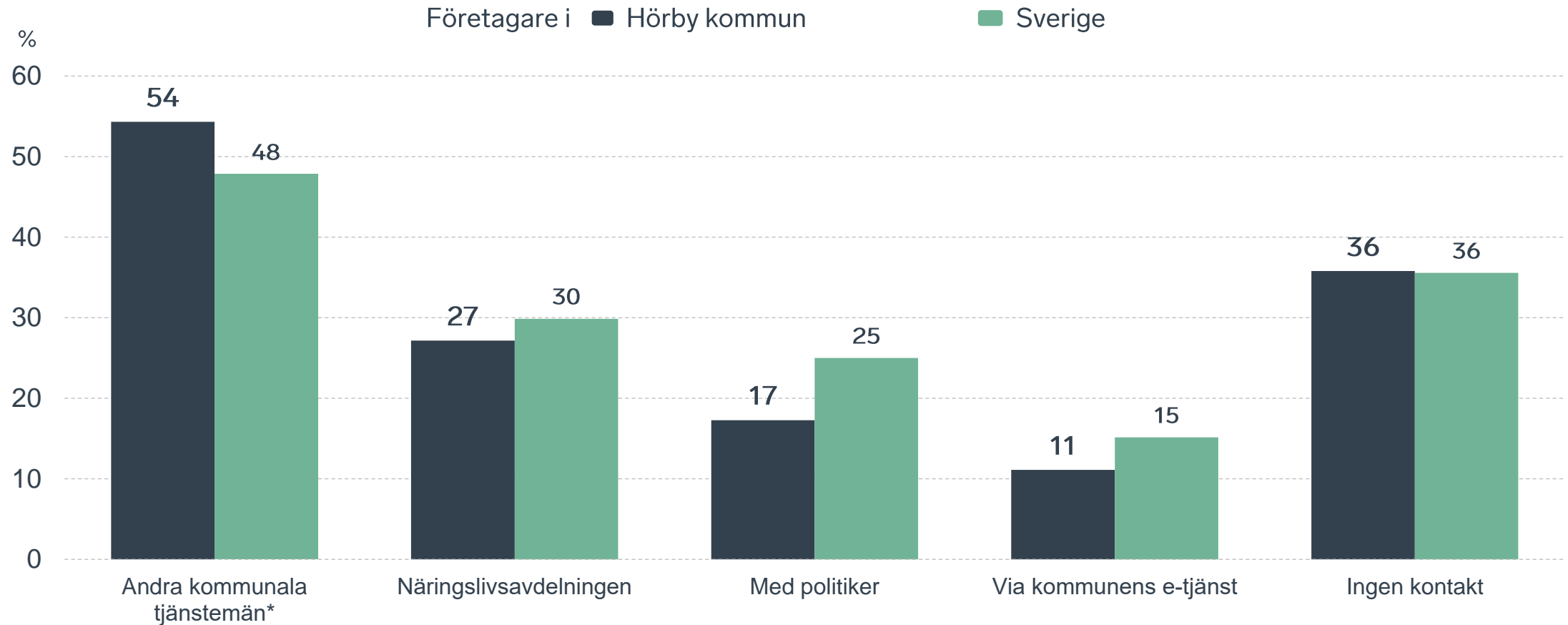


# Företagens kontakter med kommunen

64 %

av företagen har haft kontakt med kommunen det senaste året.

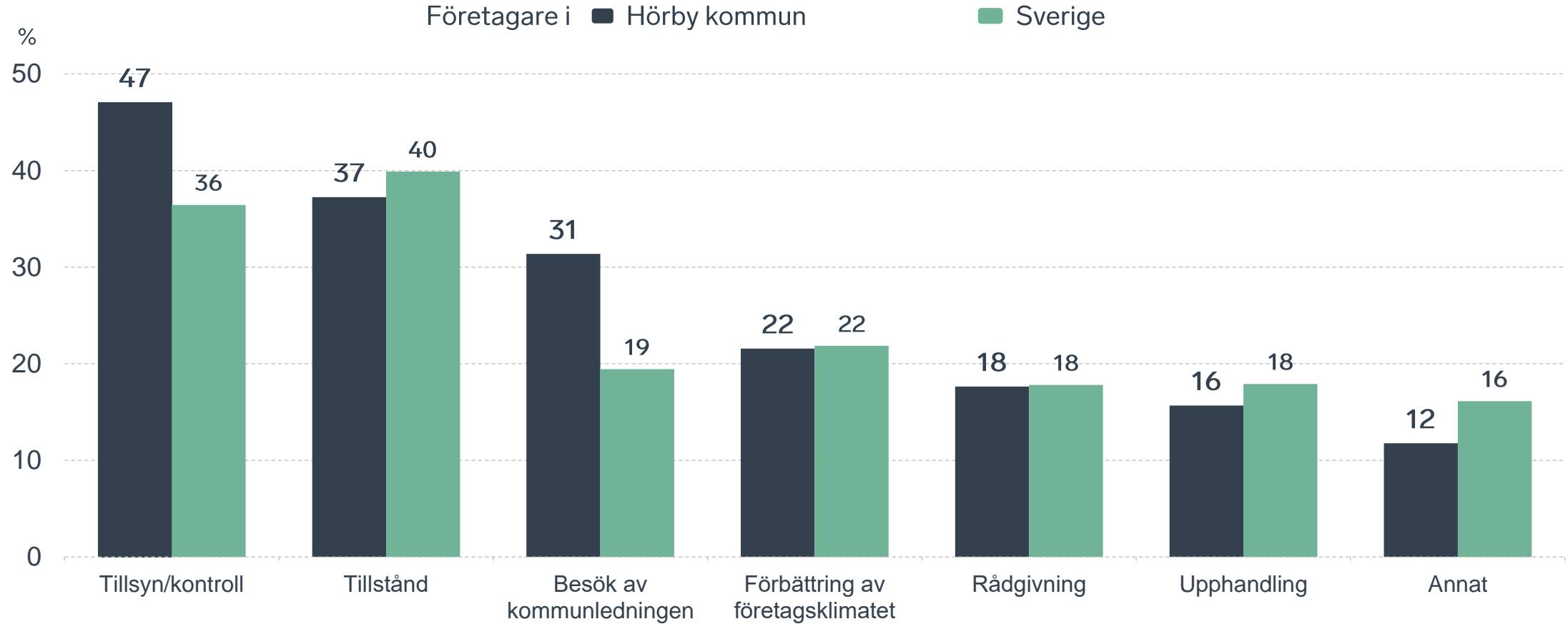
# Kontakter med kommunen senaste året



\*Avser andra än näringslivsavdelningen

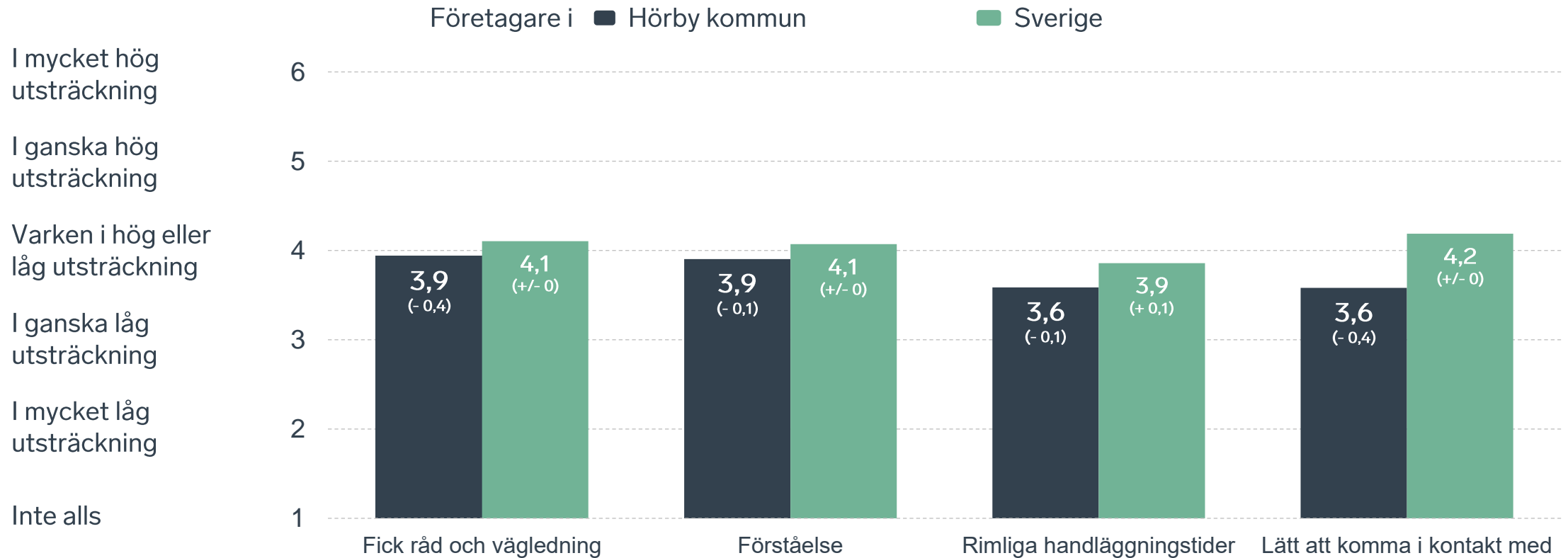


# Det här gällde kontakten med kommunen



Bas: Företag som uppger att de haft kontakt med kommunen.

# Så fungerar kontakten om tillstånd, tillsyn och kontroll



Bas: Företag som uppger att de haft kontakt med kommunen angående tillståndsgivning, tillsyn eller kontroll.

# Alla enkätfrågor för Hörby kommun

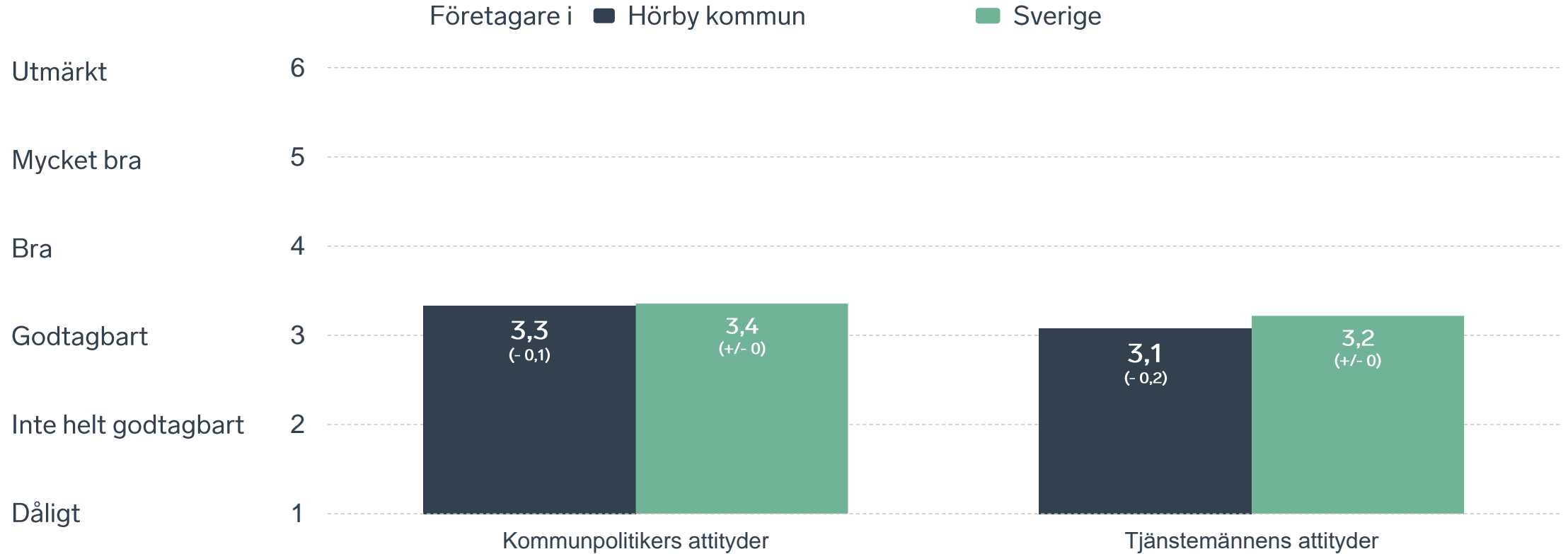
Enkätfråga	Företagens betyg 2024
Sammanfattande omdöme	3,4
Allmänhetens attityder	4,0
Mobilnät och bredband	3,8
Konkurrens från kommunens verksamheter*	3,5
Kommunpolitikernas attityder	3,3
Företagens engagemang för företagsklimatet	3,3
Vägnät, tåg- och flygförbindelser	3,3
Påverkan av brottslighet/otrygghet*	3,2
Tjänstemännens attityder	3,1
Kommunens service och bemötande	3,0
Information till företagen	3,0
Dialogen med kommunens beslutsfattare	3,0
Skolans kontakter med lokala näringslivet	3,0
Tillgång till relevant kompetens	2,7
Upphandling	2,1

Jämfört med 2023	Förändring 5 år
+/- 0	- 0,1
+ 0,3	+ 0,1
- 0,1	+ 0,6
- 0,3	- 0,8
- 0,1	+ 0,2
- 0,2	- 0,7
+/- 0	+ 0,2
+ 0,1	- 0,1
- 0,2	- 0,2
- 0,3	+/- 0
- 0,2	- 0,1
- 0,1	- 0,1
- 0,1	- 0,5
- 0,2	+ 0,1
- 0,6	- 0,2

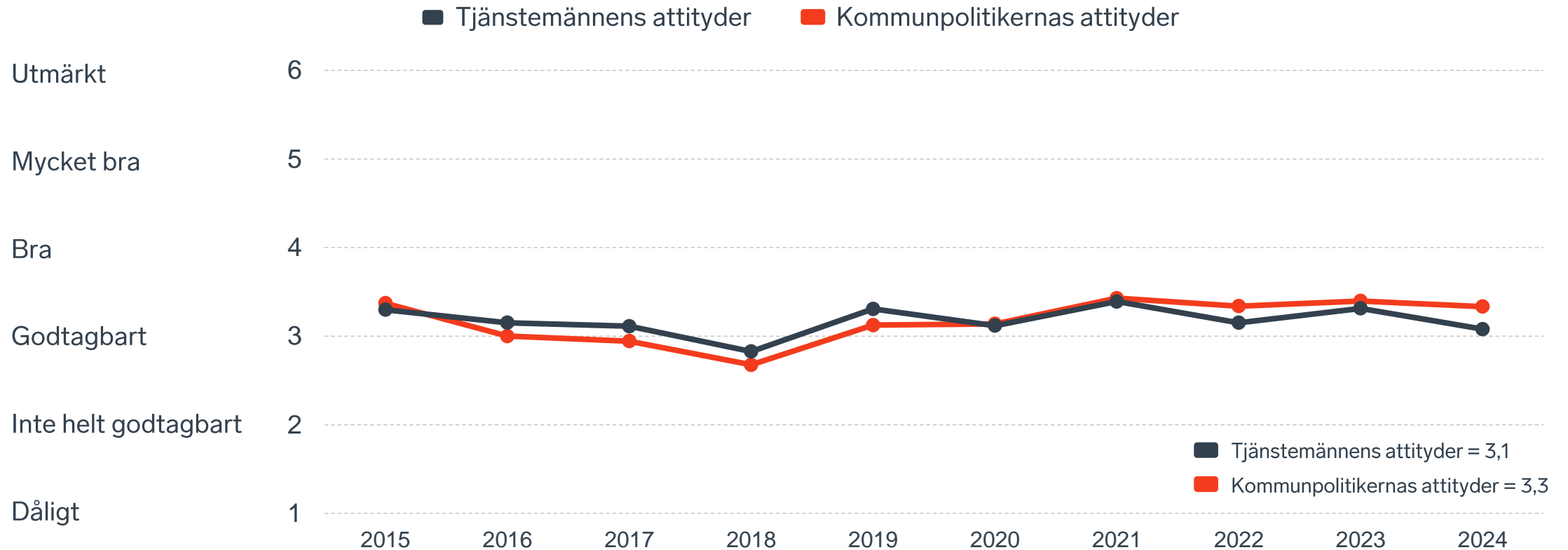
Företagarnas betyg sätts på skalan: 1 = Dåligt 2 = Inte helt godtagbart 3 = Godtagbart 4 = Bra 5 = Mycket bra 6 = Utmärkt

\*Skala: 1 = I mycket hög utsträckning 2 = I ganska hög utsträckning 3 = I varken hög eller låg utsträckning 4 = I ganska liten utsträckning 5 = I mycket liten utsträckning 6 = Inte alls  
Påverkan av brottslighet/otrygghet visar förändring över 4 år då frågan adderades 2020.

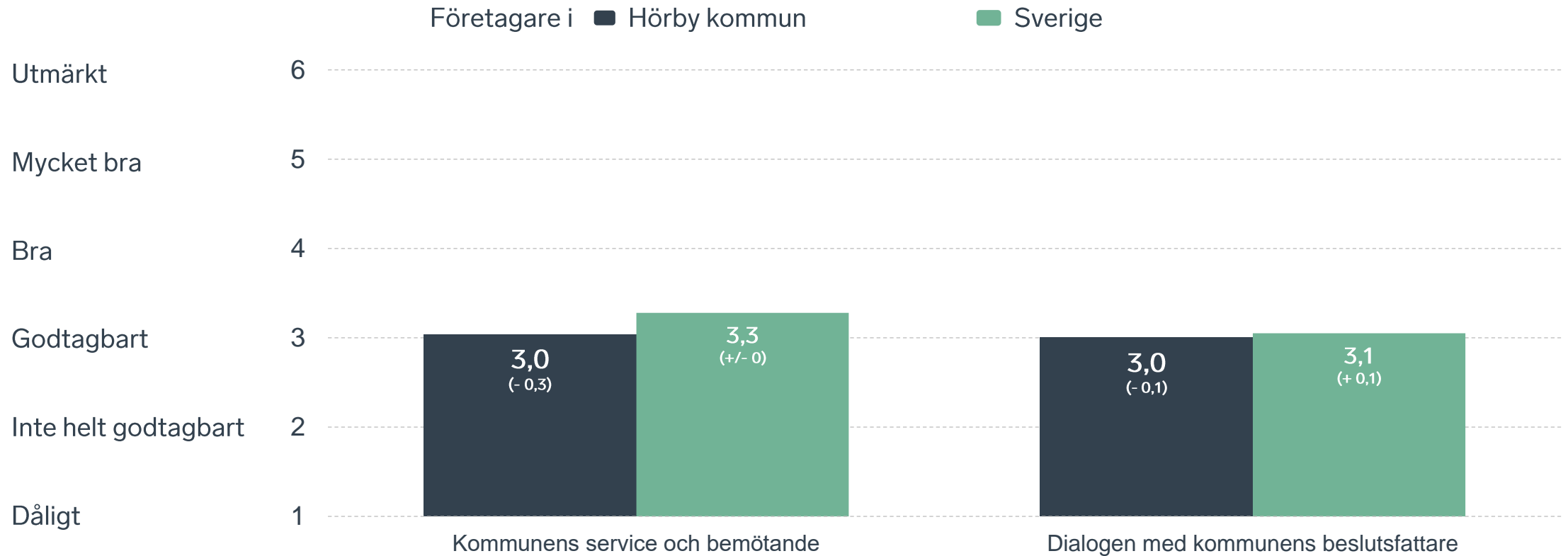
# Kommunens attityder till företagande



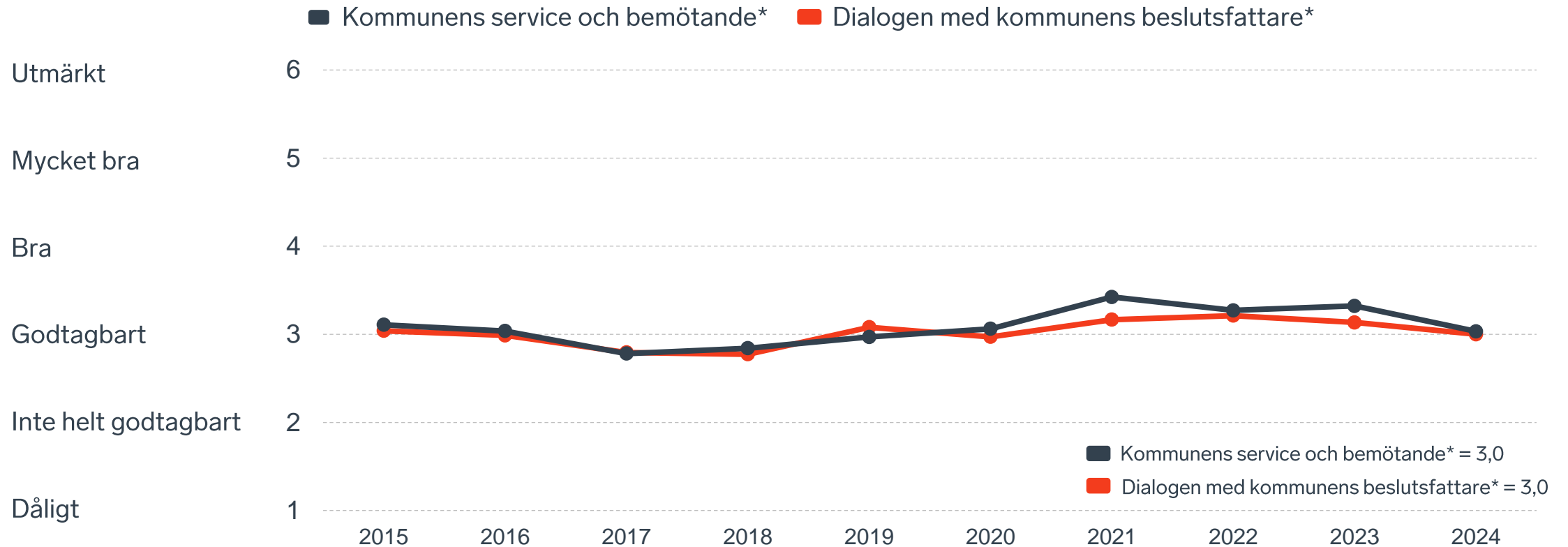
# Kommunens attityder till företagande



# Kommunens service och dialog



# Kommunens service och dialog



\*Frågan omformulerades 2020

# Påverkan av brottslighet/otrygghet

36 %

av företagen upplever att brottslighet/otrygghet påverkar dem negativt.

POLISAVSPÄRRAT  
POLICE - DO NOT CROSS

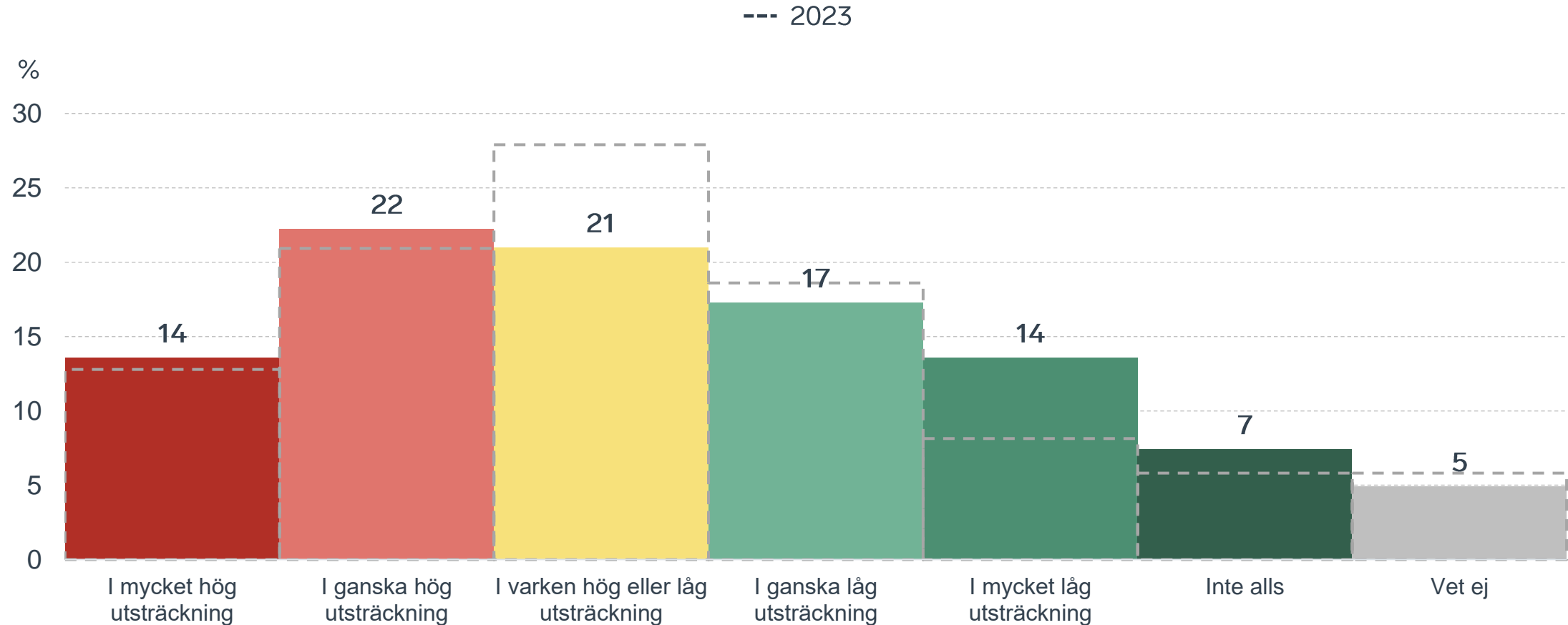
POLISAVSPÄRRAT  
POLICE - DO NOT CROSS

POLISAVSPÄRRAT  
POLICE - DO NOT CROSS



# Påverkan av brottslighet/otrygghet

## Fördelat på olika svarsalternativ, 2024 samt 2023

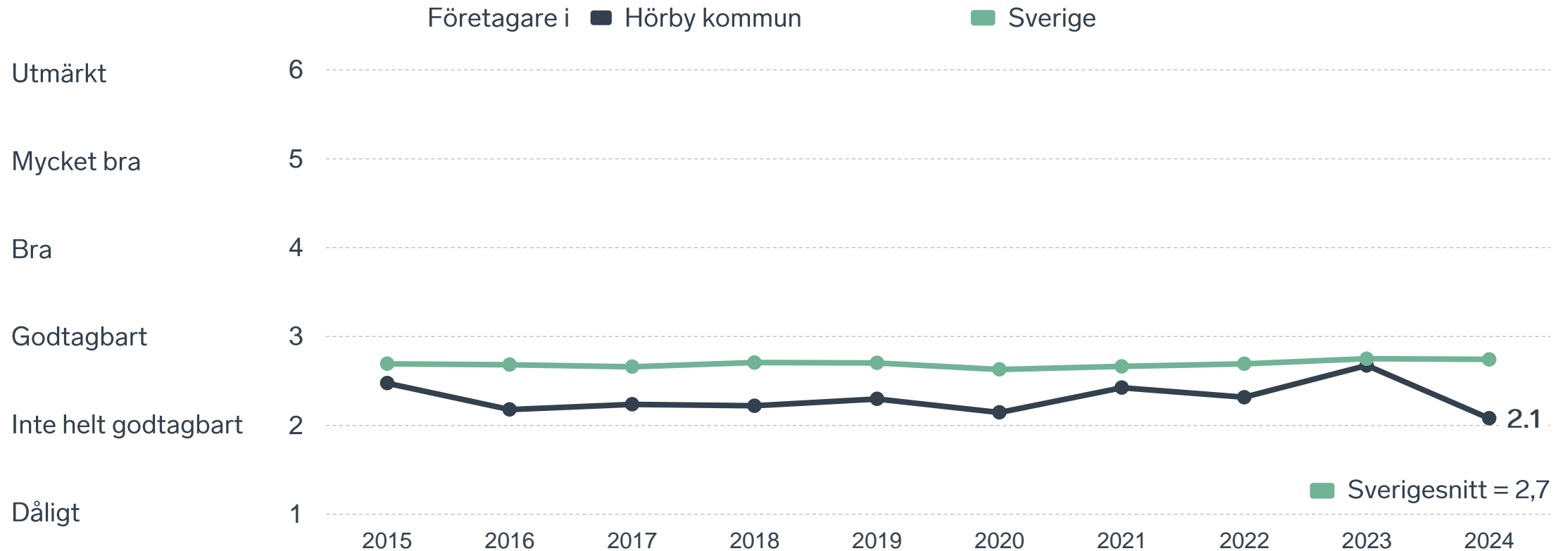


# Kommunens upphandling

32 %

av företagen  
upplever att  
kommunens  
upphandling är  
bristfällig.

# Kommunens upphandling

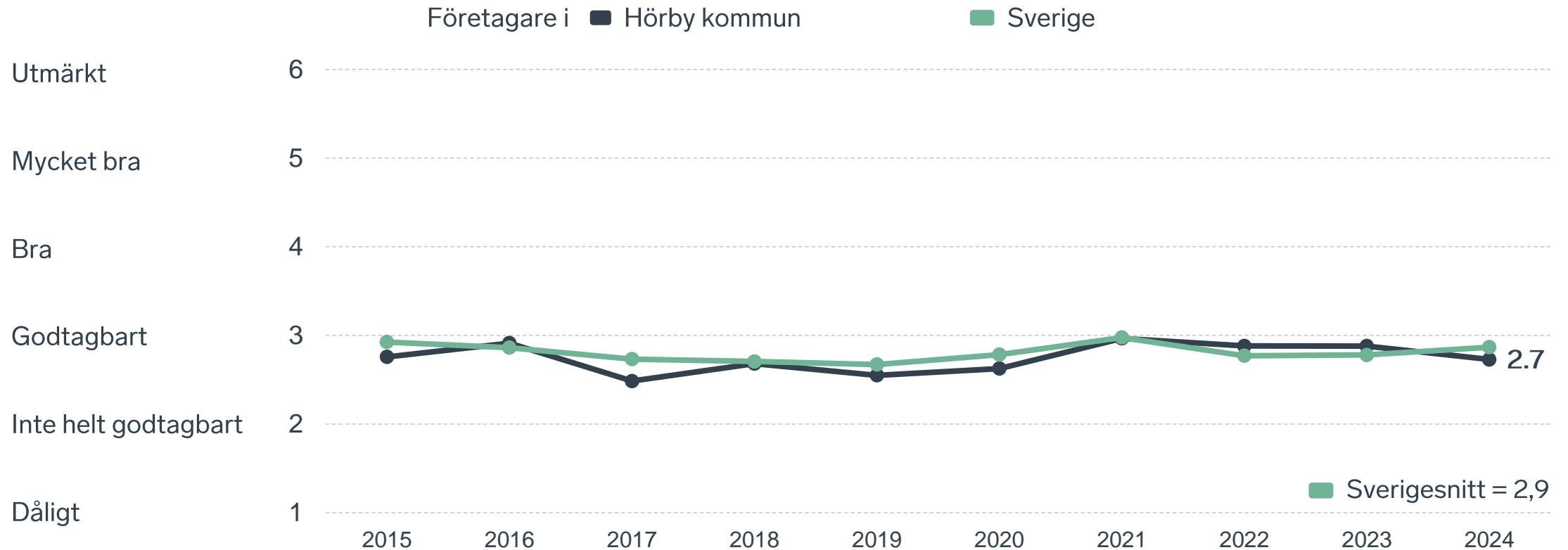


# Kompetensförsörjning

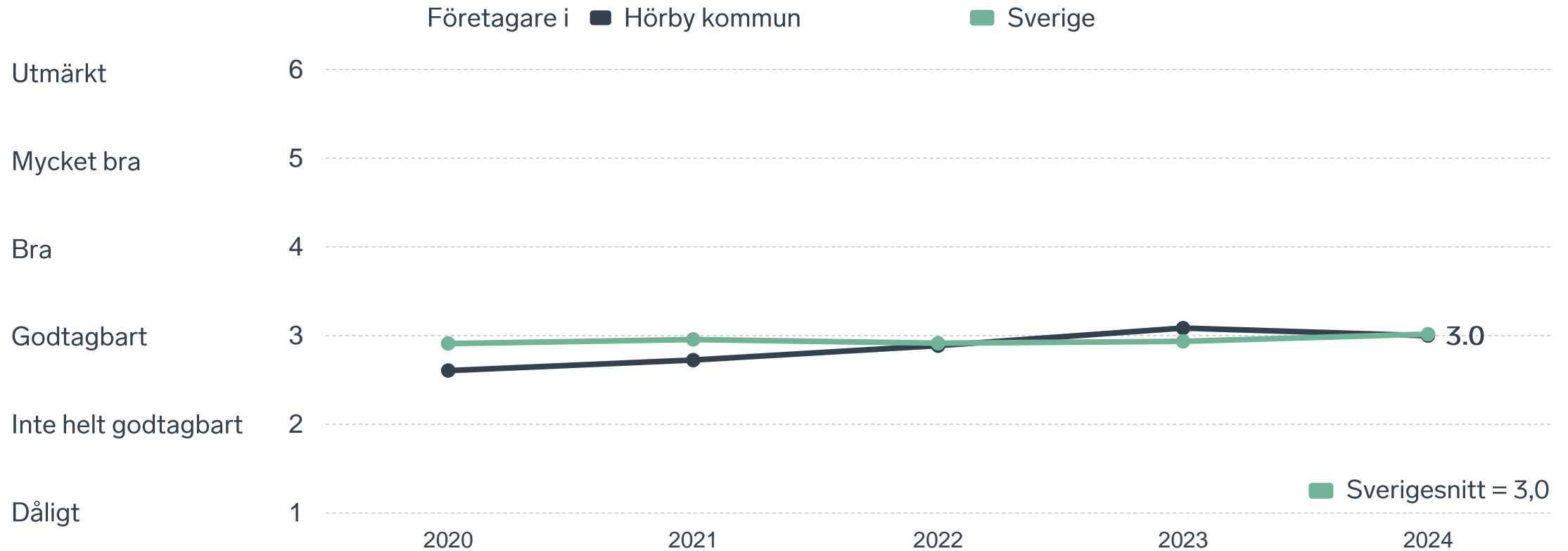
**37 %**

av företagen upplever att kompetensförsörjningen fungerar dåligt eller inte helt godtagbart.

# Tillgång till medarbetare med relevant kompetens



# Skolans kontakt med det lokala näringslivet



# Så kan företagsklimatet förbättras

## Företagens högst prioriterade åtgärder

1

Minskad brottslighet och ökad trygghet (51 %)

2

Bättre förståelse för företagande hos kommunens beslutsfattare (42 %)

3

Bättre dialog mellan kommunen och företagen (41 %)

4

Kortare handläggningstider (38 %)

5

Fler bostäder (36 %)





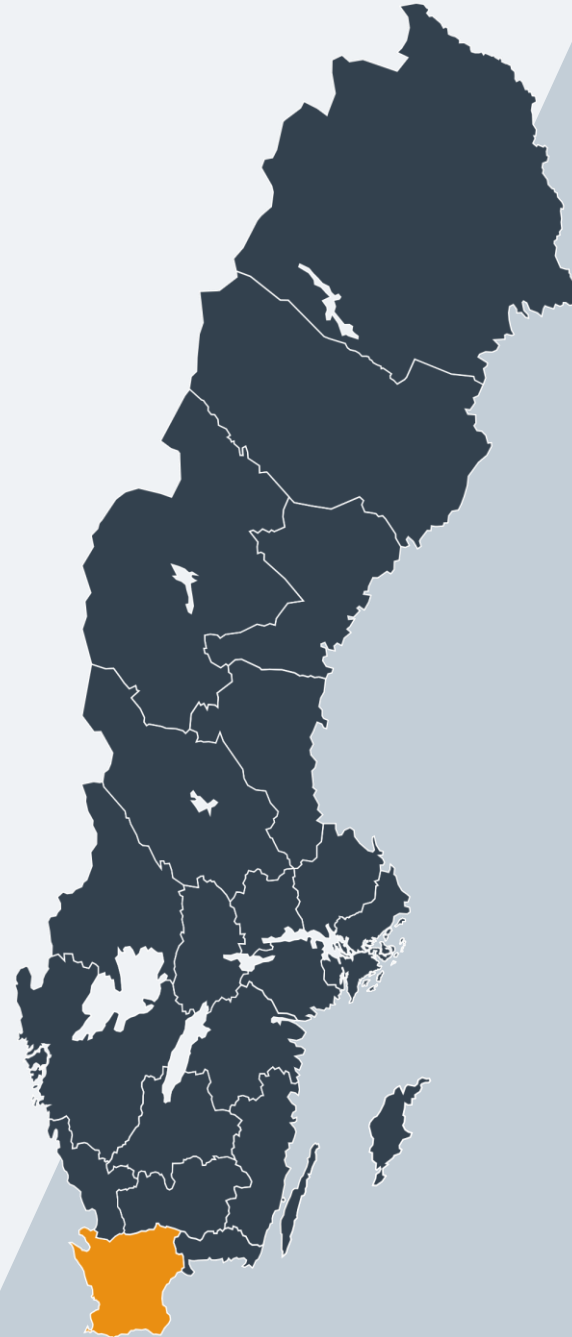
SVENSKT NÄRINGSLIV

# Svenskt Näringsliv Skåne

**Regionchef:** Johan Dalén

[johan.dalen@svensktnaringsliv.se](mailto:johan.dalen@svensktnaringsliv.se)

**LÄS MER PÅ FORETAGSKLIMAT.SE  
RANKINGSLÄPP 25 SEPTEMBER 2024**





# Fakta om svarande företag

## Andel per bransch, kön respektive ålder

