



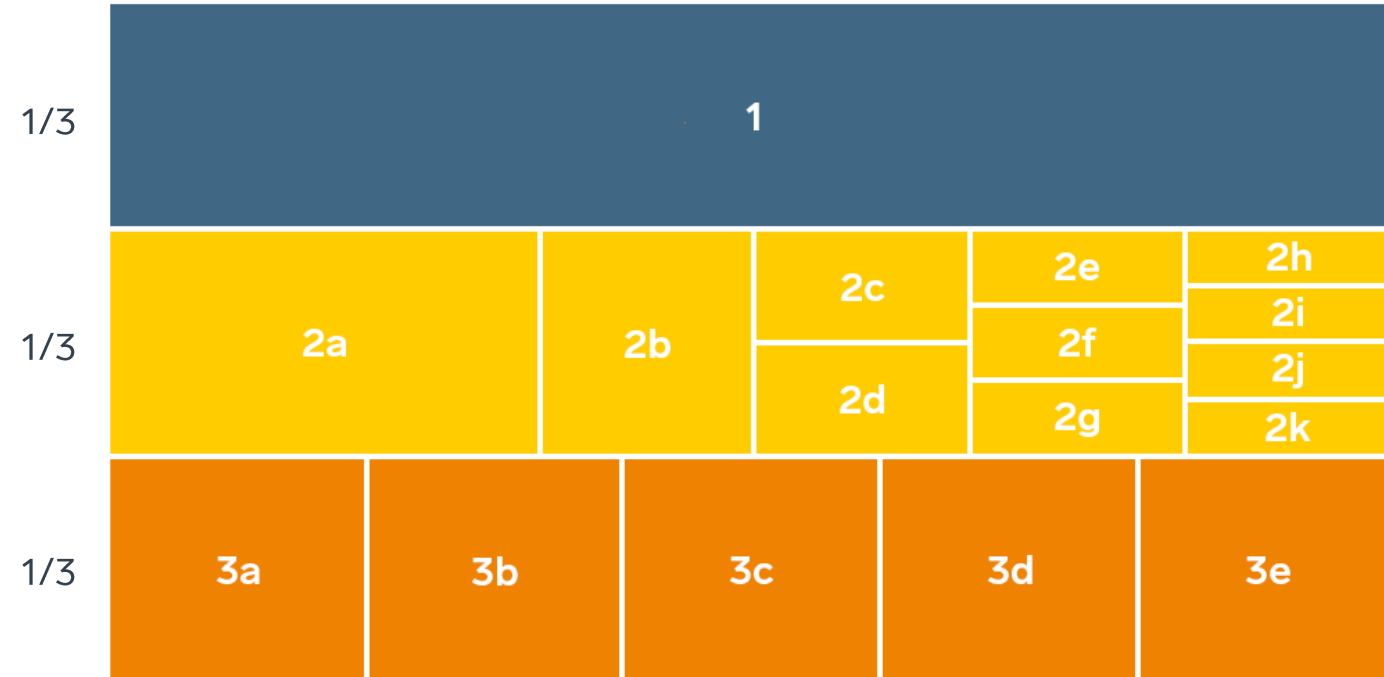
Ranking Lokalt företagsklimat 2024 Ängelholms kommun

Vad definierar ett bra lokalt företagsklimat?

- Finns det personal med rätt kompetens att få tag på? Är kommunen lösningsorienterade? Hur hög är kommunalskatten?
- Har politikerna förståelse för min verksamhet och mina behov som företagare? **Går det föra en dialog med tjänstemän och politiker?** Är det enkelt att få tag på någon hos kommunen?
- Får man bra välfärd för de kommunala skattepengarna? Finns det någonstans att bo? Finns flyg-/tågförbindelser för mina långväga kunder? Kan jag locka hit personal?
- Engagerar sig företagen i den lokala utvecklingen? Har kommunen enkla e-tjänster? Hur fungerar kommunens upphandling? **Känner jag mig uppskattad som företagare i kommunen?** Bedriver kommunen verksamhet som konkurrerar med mitt företag? Påverkar brottsligheten möjligheten att driva företag?
- Är det tryggt för mina anställda? Hur lång tid tar det att få ett tillstånd? **Finns det fiber?** Hur är mobiltäckningen? Vad tycker andra företagare om det lokala företagsklimatet?
- Är kommunen intresserad av att göra affärer med mig? Vad tar kommunen ut för avgifter? Finns det lediga lokaler eller kontor? Hur är den lokala infrastrukturen?
- Hjälper kommunens tillsynspersoner mig att göra rätt?** Hur funkar kollektivtrafiken för mina anställda? **Finns det mark redo att bygga på?** Får jag bra service i kontakt med kommunen?
- Får jag information så att jag kan hålla mig uppdaterad om vad som händer i kommunen? Hur funkar kontakten med skolan för mig som företagare?

”Företagsklimat är summan av de institutioner, attityder, regler och kunskaper som möter företagaren i vardagen.”

Rankingens olika delar



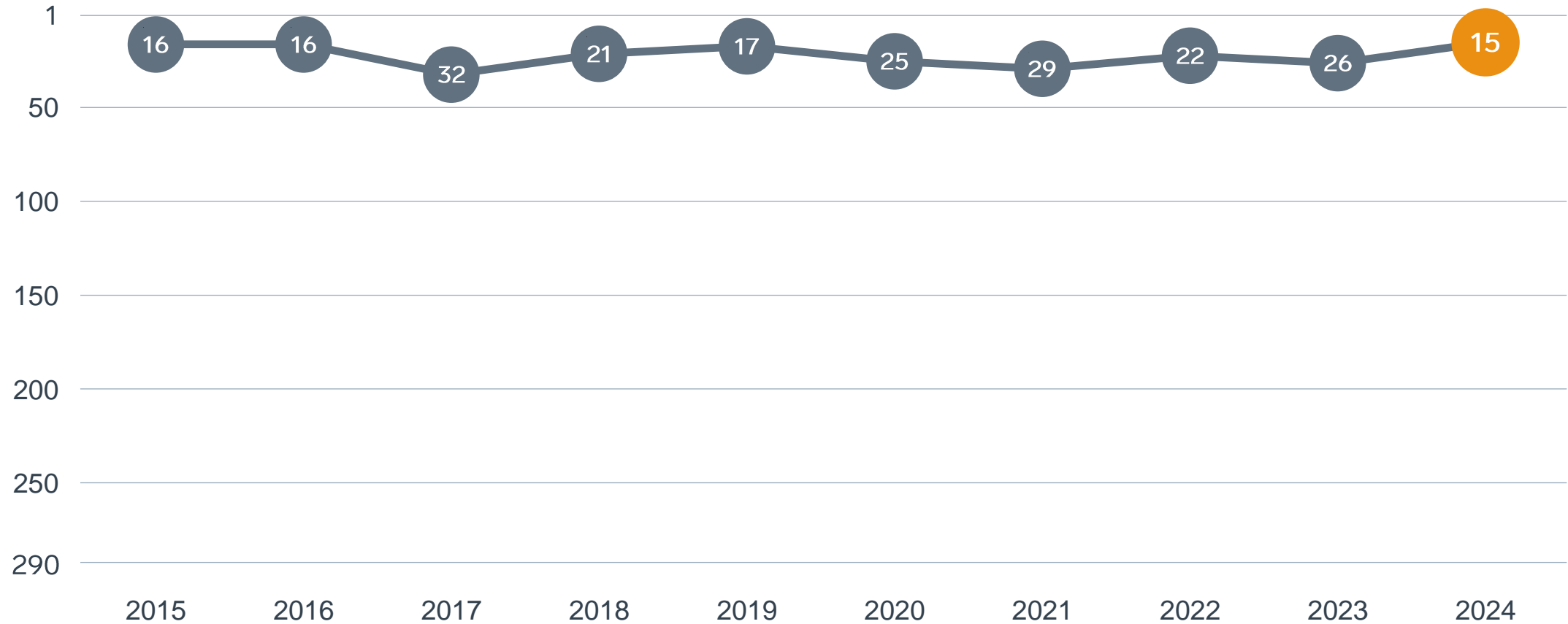
Enkät svar

1. Sammanfattande omdöme (1/3)
- 2a. Kommunens service och bemötande (1/9)
- 2b. Tillgång till medarbetare med relevant kompetens (1/18)
- 2c. Kommunpolitikernas attityder (1/36)
- 2d. Tjänstemännens attityder (1/36)
- 2e. Kommunens upphandling (1/54)
- 2f. Konkurrens från kommunens verksamheter (1/54)
- 2g. Negativ påverkan av brottslighet/otrygghet (1/54)
- 2h. Vägnät, tåg- och flygförbindelser (1/72)
- 2i. Mobilnät och bredband (1/72)
- 2j. Kommunens information till företagen (1/72)
- 2k. Dialog med kommunens beslutsfattare (1/72)

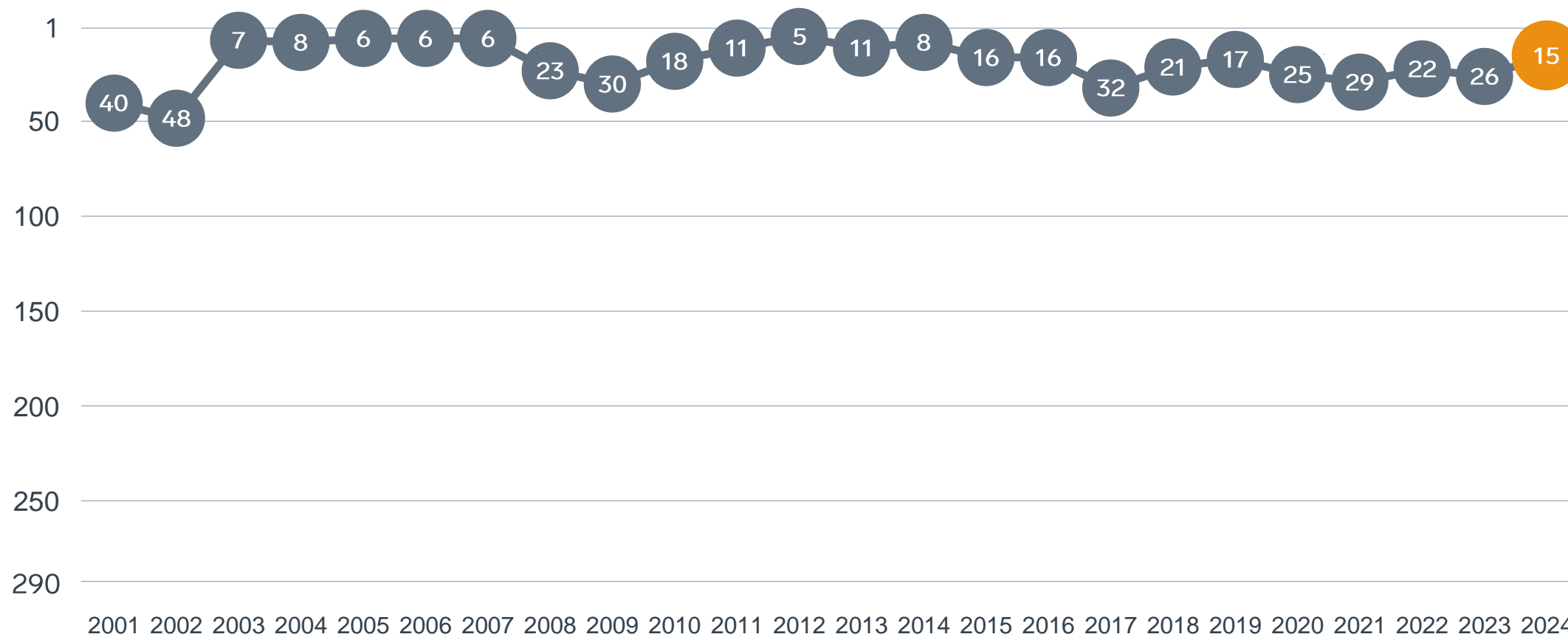
Statistikfaktorer (från SCB och UC)

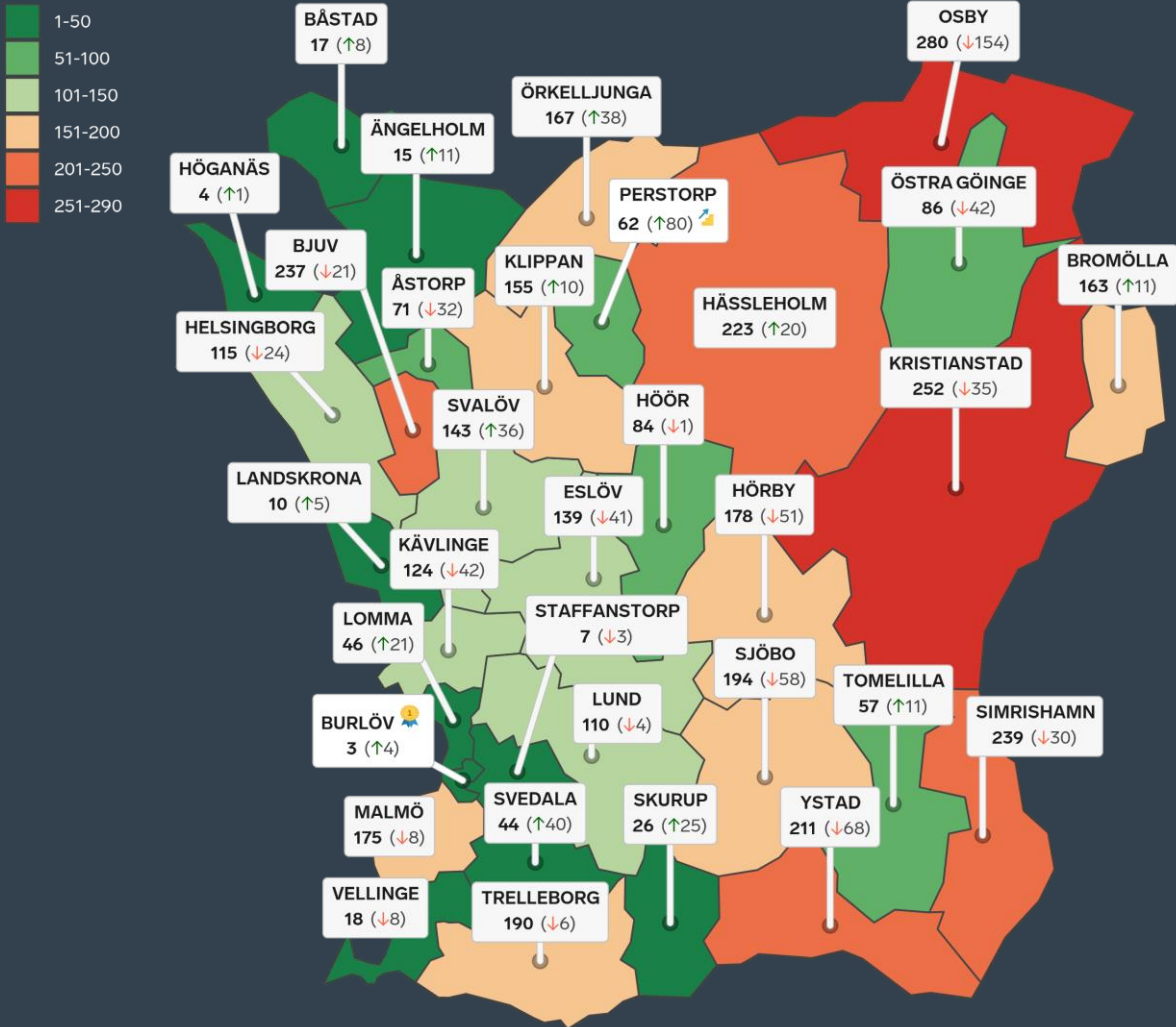
- 3a. Marknadsförsörjning 2023 (1/15)
- 3b. Kommunalskatt 2024 (1/15)
- 3c. Entreprenader 2022 (1/15)
- 3d. Jobb i kommunen 2022 (1/15)
- 3e. Företagsamhet 2023 (1/15)

Rankingutveckling Ängelholms kommun



Rankingutveckling Ängelholms kommun





Alla kommuner i Skåne

- Bästa kommun: Burlöv
- Största förbättring: Perstorp
- Största förbättring på fem år: Svedala

Alla kommuner i Skåne

Kommun	Ranking 2024	Förändring från 2023
Burlöv	3	↗ 4
Höganäs	4	↗ 1
Staffanstorps	7	↘ 3
Landskrona	10	↗ 5
Ängelholm	15	↗ 11
Båstad	17	↗ 8
Vellinge	18	↘ 8
Skurup	26	↗ 25
Svedala	44	↗ 40
Lomma	46	↗ 21
Tomelilla	57	↗ 11
Perstorp	62	↗ 80
Åstorp	71	↘ 32
Höör	84	↘ 1
Östra Göinge	86	↘ 42
Lund	110	↘ 4
Helsingborg	115	↘ 24

Alla kommuner i Skåne

Kommun	Ranking 2024	Förändring från 2023
Kävlinge	124	↘ 42
Eslöv	139	↘ 41
Svalöv	143	↗ 36
Klippan	155	↗ 10
Bromölla	163	↗ 11
Örkelljunga	167	↗ 38
Malmö	175	↘ 8
Hörby	178	↘ 51
Trelleborg	190	↘ 6
Sjöbo	194	↘ 58
Ystad	211	↘ 68
Hässleholm	223	↗ 20
Bjuv	237	↘ 21
Simrishamn	239	↘ 30
Kristianstad	252	↘ 35
Osby	280	↘ 154

Alla kommuner i Skåne

Kommun	Ranking 2024	Förändring från 2023	Kommungrupp	Ranking i kommungrupp	Bästa kommun i kommungrupp
Burlöv	3	↗ 4	2	1 (av 43)	Burlöv
Höganäs	4	↗ 1	4	2 (av 63)	Trosa
Staffanstorp	7	↘ 3	2	4 (av 43)	Burlöv
Landskrona	10	↗ 5	4	3 (av 63)	Trosa
Ängelholm	15	↗ 11	4	5 (av 63)	Trosa
Båstad	17	↗ 8	9	1 (av 21)	Båstad
Vellinge	18	↘ 8	2	7 (av 43)	Burlöv
Skurup	26	↗ 25	2	9 (av 43)	Burlöv
Svedala	44	↗ 40	2	17 (av 43)	Burlöv
Lomma	46	↗ 21	2	18 (av 43)	Burlöv
Tomelilla	57	↗ 11	7	12 (av 51)	Vårgårda
Perstorp	62	↗ 80	4	14 (av 63)	Trosa
Åstorp	71	↘ 32	4	16 (av 63)	Trosa
Hör	84	↘ 1	7	16 (av 51)	Vårgårda
Östra Göinge	86	↘ 42	4	20 (av 63)	Trosa
Lund	110	↘ 4	3	3 (av 23)	Trollhättan
Helsingborg	115	↘ 24	3	4 (av 23)	Trollhättan

Alla kommuner i Skåne

Kommun	Ranking 2024	Förändring från 2023	Kommungrupp	Ranking i kommungrupp	Bästa kommun i kommungrupp
Kävlinge	124	↘ 42	2	30 (av 43)	Burlöv
Eslöv	139	↘ 41	4	33 (av 63)	Trosa
Svalöv	143	↗ 36	4	34 (av 63)	Trosa
Klippan	155	↗ 10	4	35 (av 63)	Trosa
Bromölla	163	↗ 11	4	38 (av 63)	Trosa
Örkelljunga	167	↗ 38	4	40 (av 63)	Trosa
Malmö	175	↘ 8	1	2 (av 3)	Stockholm
Hörby	178	↘ 51	4	44 (av 63)	Trosa
Trelleborg	190	↘ 6	2	36 (av 43)	Burlöv
Sjöbo	194	↘ 58	4	49 (av 63)	Trosa
Ystad	211	↘ 68	6	16 (av 27)	Falkenberg
Hässleholm	223	↗ 20	5	15 (av 24)	Munkfors
Bjuv	237	↘ 21	4	55 (av 63)	Trosa
Simrishamn	239	↘ 30	9	16 (av 21)	Båstad
Kristianstad	252	↘ 35	3	21 (av 23)	Trollhättan
Osby	280	↘ 154	7	46 (av 51)	Vårgårda

Alla enkätfrågor

Ängelholms kommun

Enkätfråga	2015	2016	2017	2018	2019	2020	2021	2022	2023	2024	Förändring
Sammanfattande omdöme	56	49	79	68	47	64	32	49	62	39	↗ 23
Vägnät, tåg- och flygförbindelser	6	5	6	9	6	7	11	9	11	9	↗ 2
Mobilnät och bredband	15	16	24	40	39	28	10	29	26	23	↗ 3
Kommunpolitikernas attityder	71	84	132	98	70	79	90	65	74	54	↗ 20
Tillgång till relevant kompetens	25	16	22	46	84	25	43	48	46	62	↘ 16
Dialogen med kommunens beslutsfattare	-	-	-	-	-	76	96	80	86	79	↗ 7
Upphandling	-	-	-	-	-	60	149	54	93	92	↗ 1
Information till företagen	-	-	-	-	-	102	119	119	98	92	↗ 6
Kommunens service och bemötande	67	83	116	95	59	105	173	107	98	92	↗ 6
Konkurrens från kommunens verksamheter	50	22	80	62	51	70	141	99	73	107	↘ 34
Tjänstemännens attityder	66	88	128	125	75	98	108	99	120	117	↗ 3
Påverkan av brottslighet/otrygghet	-	-	-	-	-	173	190	163	188	184	↗ 4

Alla statistikfaktorer

Ängelholms kommun

Faktor	2015	2016	2017	2018	2019	2020	2021	2022	2023	2024	Förändring
Kommunalskatt	12	13	20	20	35	31	31	29	29	25	↗ 4
Entreprenader	58	68	65	63	66	67	63	63	48	48	↔ 0
Marknadsförsörjning	89	83	78	78	80	71	64	63	63	64	↘ 1
Jobb i kommunen	-	-	-	-	-	107	106	113	99	93	↗ 6
Företagsamhet	-	-	-	-	-	95	99	101	103	108	↘ 5



SVENSKT NÄRINGSLIV

Svenskt Näringsliv Skåne

Regionchef: Johan Dalén

johan.dalen@svensktnaringsliv.se

LÄS MER PÅ FORETAGSKLIMAT.SE

