



SVENSKT NÄRINGSLIV

# Företagsklimatet i Mönsterås kommun 2023




# Vad definierar ett bra lokalt företagsklimat?

- Finns det personal med rätt kompetens att få tag på? Är kommunen lösningsorienterade? Hur hög är kommunalskatten?
- Har politikerna förståelse för min verksamhet och mina behov som företagare? **Går det föra en dialog med tjänstemän och politiker?** Är det enkelt att få tag på någon hos kommunen?
- Får man bra välfärd för de kommunala skattepengarna? Finns flyg-/tågförbindelser för mina långväga kunder? Finns det någonstans att bo?
- Engagerar sig företagen i den lokala utvecklingen? Har kommunen enkla e-tjänster? Kan jag locka hit personal? Hur fungerar kommunens upphandling?
- Känner jag mig uppskattad som företagare i kommunen?** Bedriver kommunen verksamhet som konkurrerar med mitt företag? Påverkar brottsligheten möjligheten att driva företag?
- Är det tryggt för mina anställda? Hur lång tid tar det att få ett tillstånd? **Finns det fiber?** Hur är mobiltäckningen? Vad tycker andra företagare om det lokala företagsklimatet?
- Är kommunen intresserad av att göra affärer med mig? Vad tar kommunen ut för avgifter? Finns det lediga lokaler eller kontor? Hur är den lokala infrastrukturen?
- Hjälper kommunens tillsynspersoner mig att göra rätt?** Hur funkar kollektivtrafiken för mina anställda? **Finns det mark redo att bygga på?** Får jag bra service i kontakt med kommunen?
- Får jag information så att jag kan hålla mig uppdaterad om vad som händer i kommunen? Hur funkar kontakten med skolan för mig som företagare?


**”Företagsklimat är summan av de institutioner, attityder, regler och kunskaper som möter företagaren i vardagen.”**

Svenskt Näringslivs definition av företagsklimat


# Om undersökningen i Mönsterås kommun



**Svarsfrekvens: 59 %**

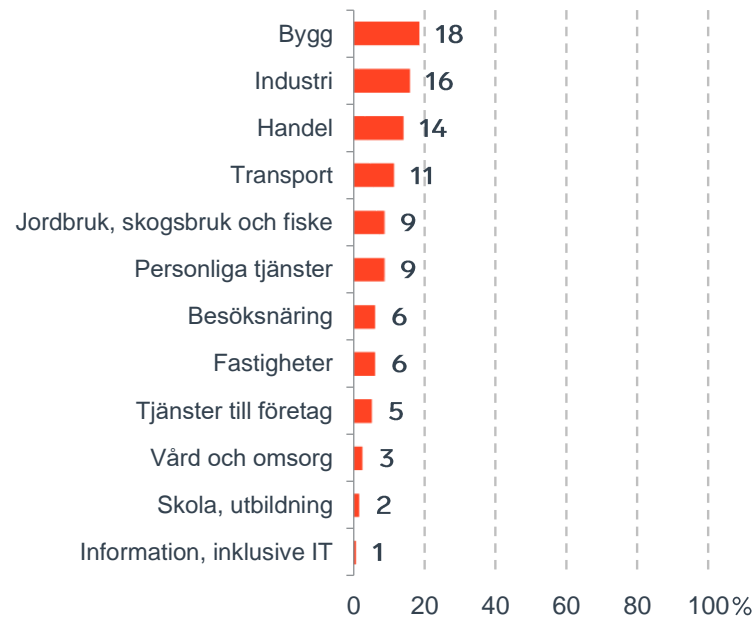


**Antal svarande företag: 114**  
**Antal svarande politiker: 22**

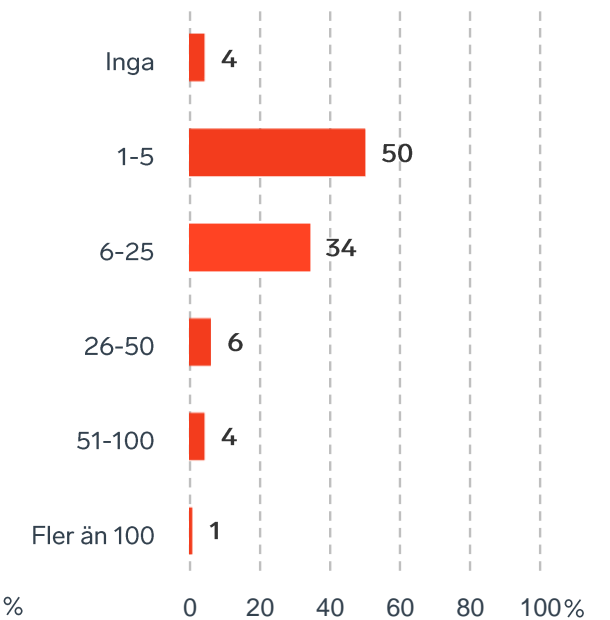


**Andel medlemsföretag bland svarande: 41 %**

Branschtillhörighet hos svarande företag

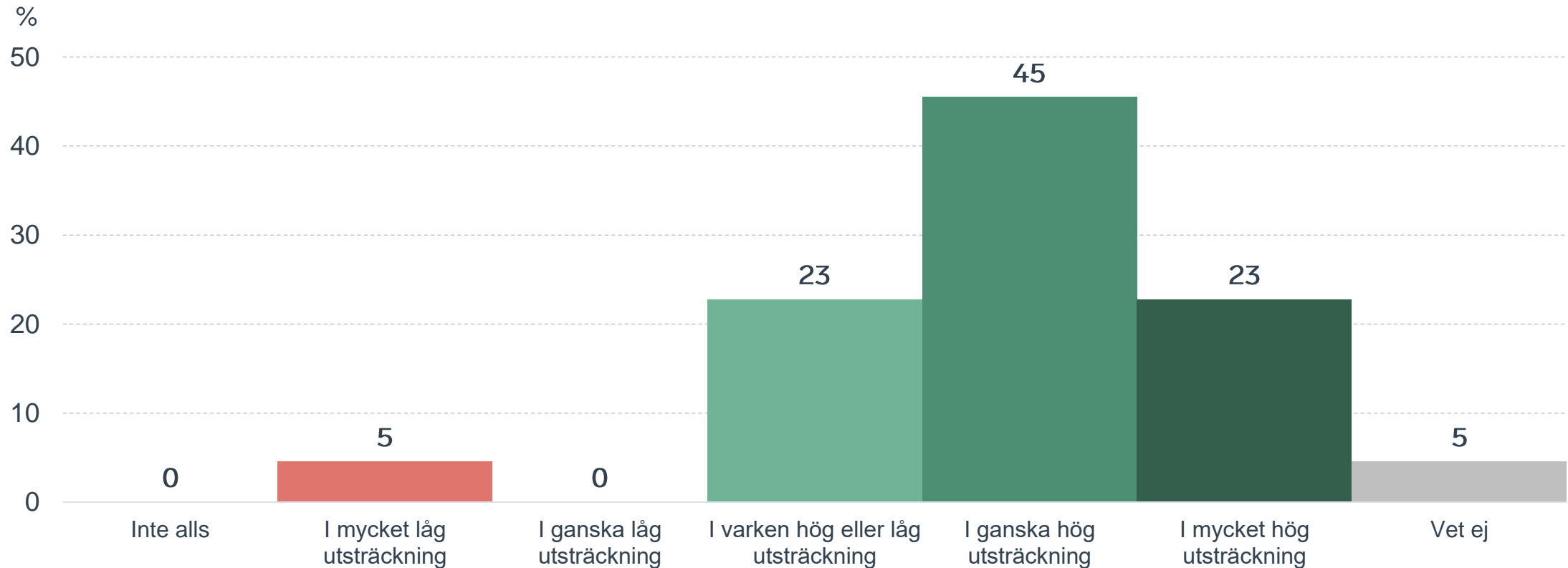


Antal anställda bland svarande företag

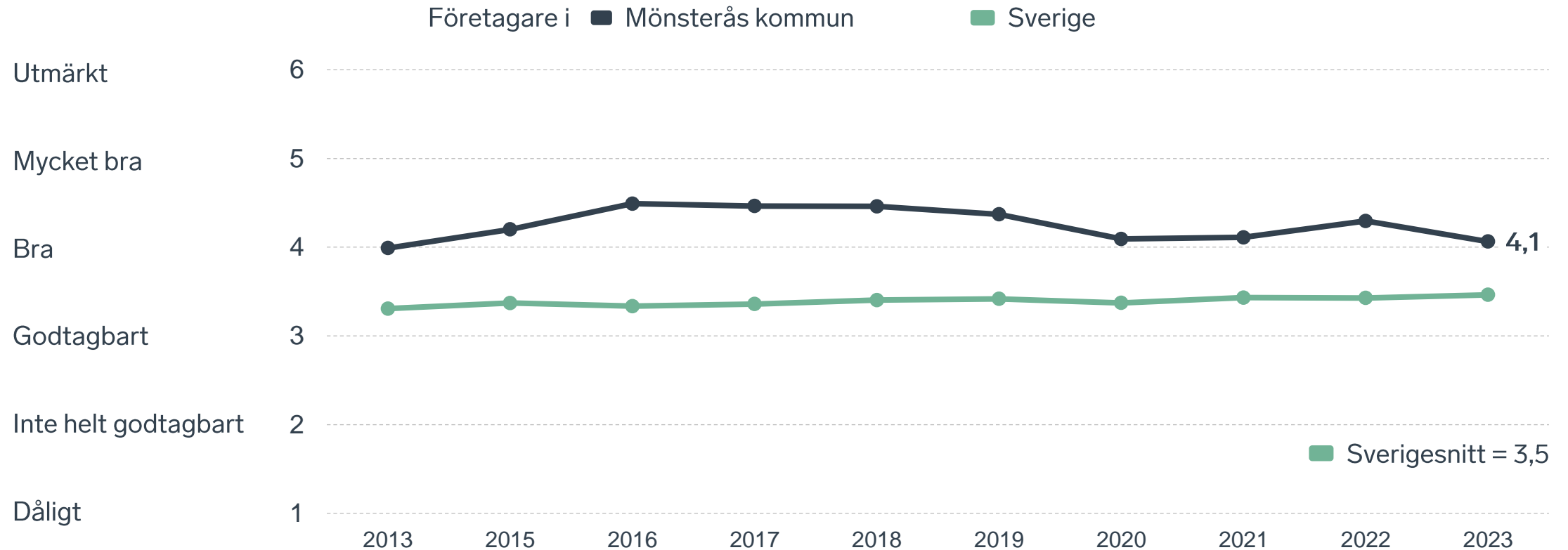


# Så högt prioriterar politikerna företagsklimatet

## I vilken utsträckning är det viktigt att förbättra företagsklimatet?

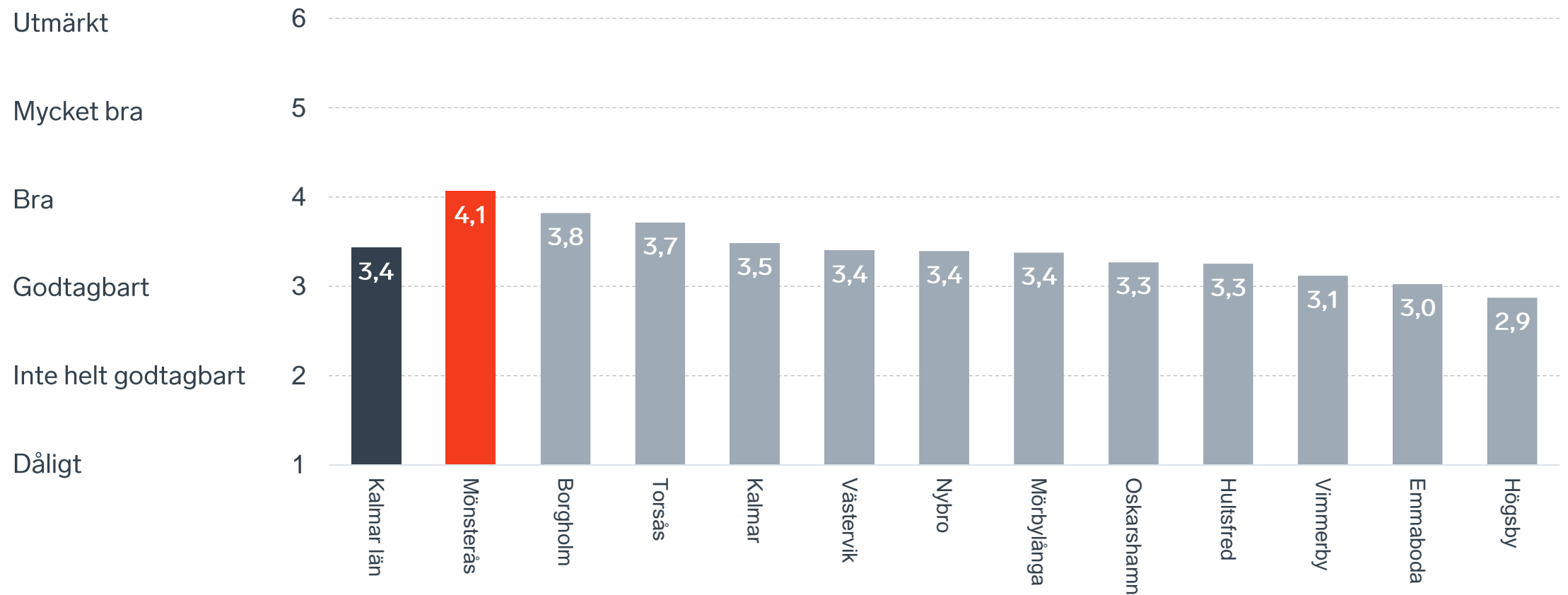


# Sammanfattande omdöme på företagsklimatet i kommunen



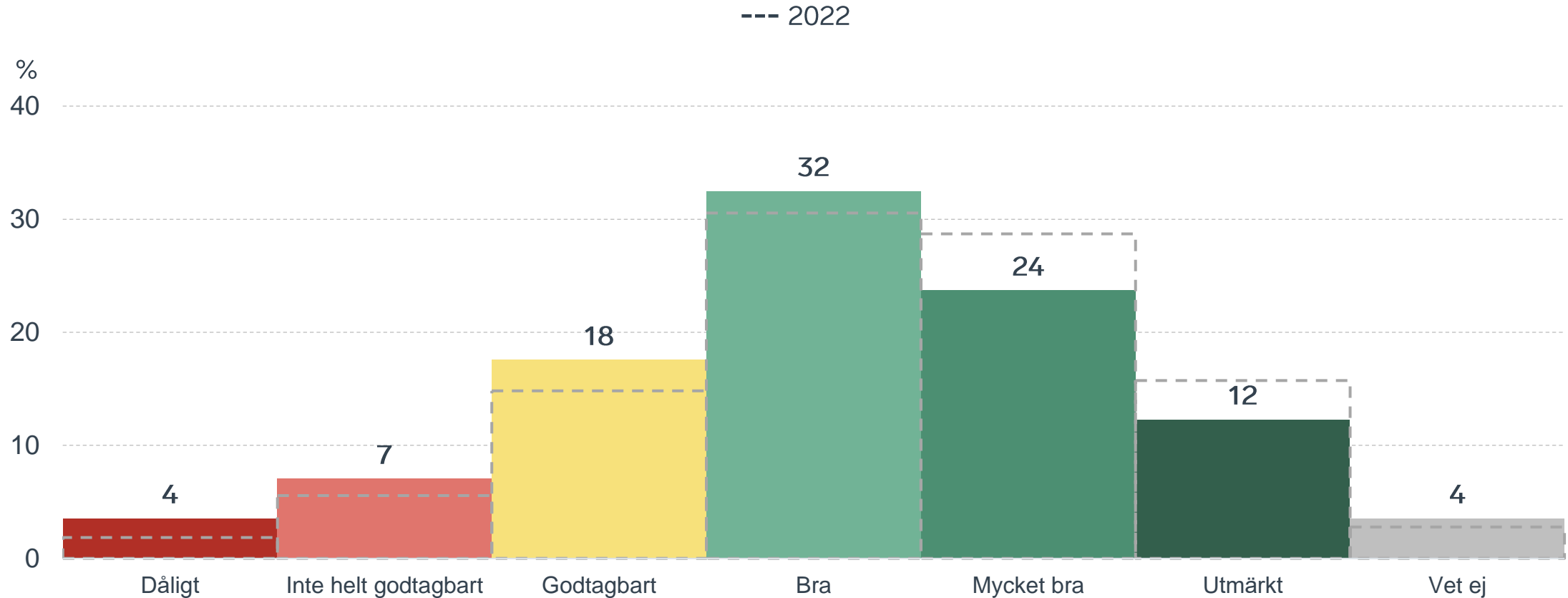
# Sammanfattande omdöme på företagsklimatet i kommunen

## Kalmar län



# Sammanfattande omdöme på företagsklimatet i kommunen

## Fördelat på olika svarsalternativ, 2023 samt 2022



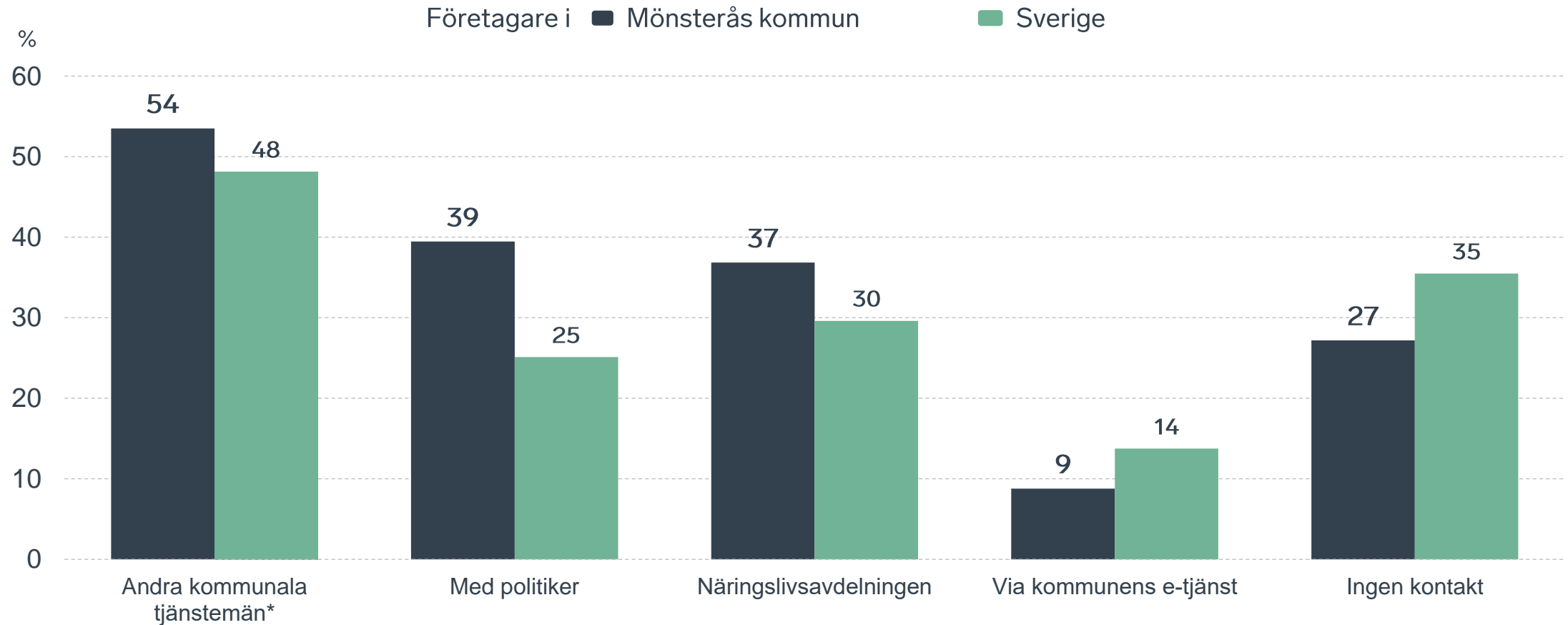
# Företagens kontakter med kommunen

73 %

av företagen har haft kontakt med kommunen det senaste året.

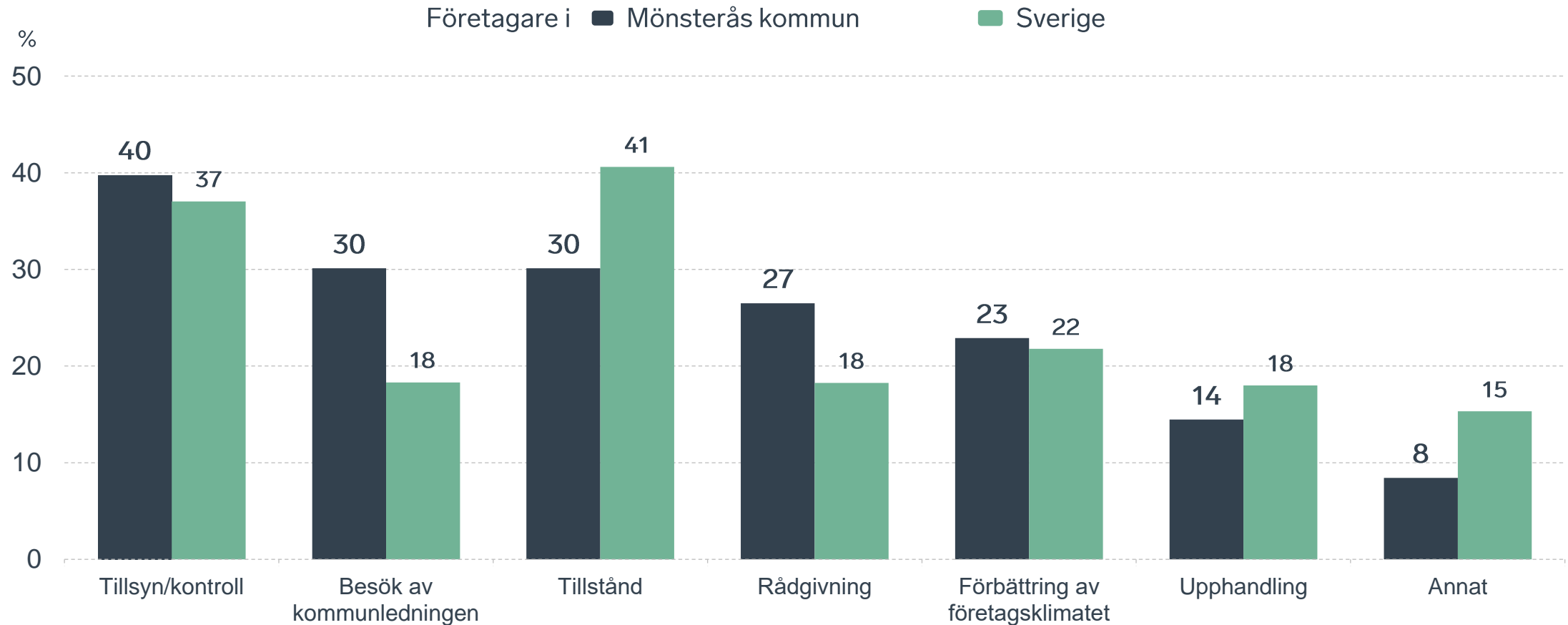


# Kontakter med kommunen senaste året



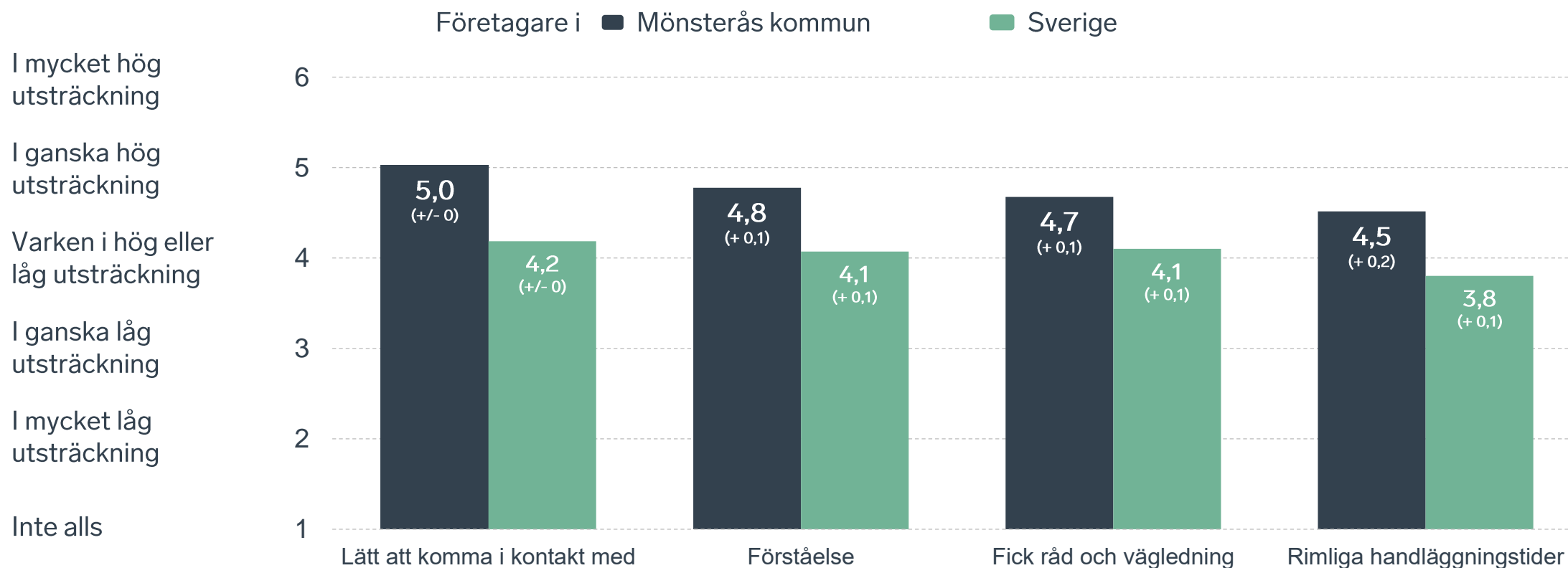
\*Avser andra än näringslivsavdelningen

# Det här gällde kontakten med kommunen



Bas: Företag som uppger att de haft kontakt med kommunen.

# Så fungerar kontakten om tillstånd, tillsyn och kontroll



Bas: Företag som uppger att de haft kontakt med kommunen angående tillståndsgivning, tillsyn eller kontroll.

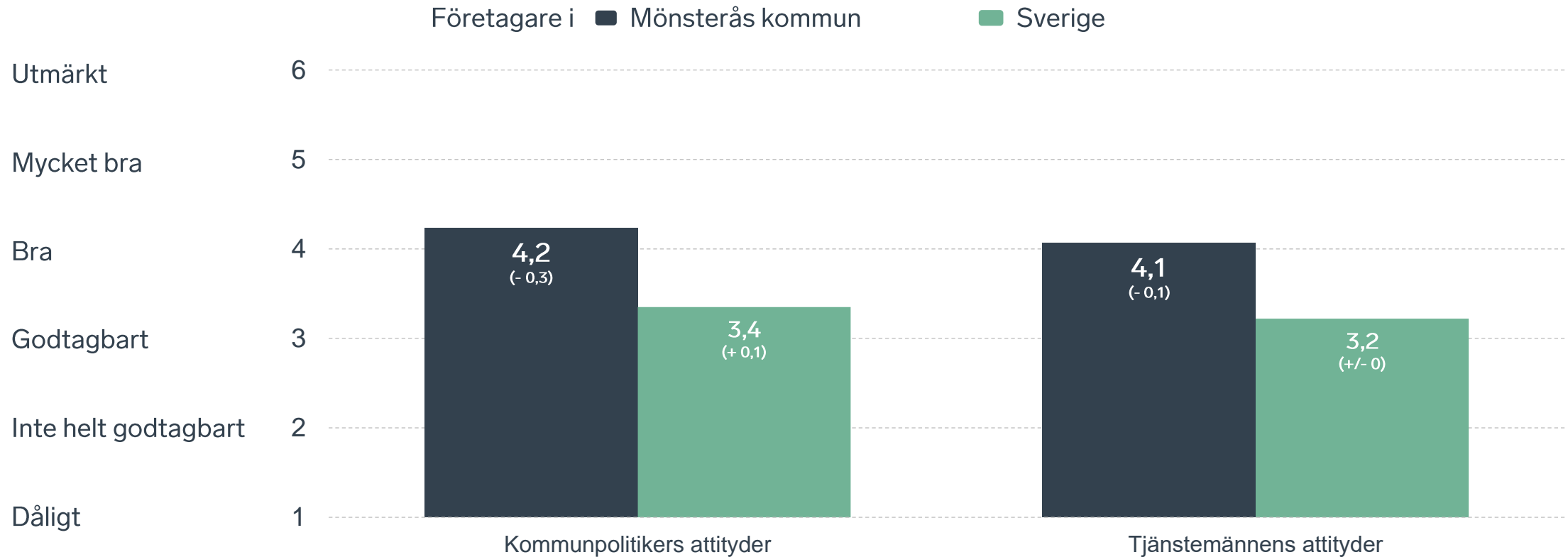
# Alla enkätfrågor för Mönsterås kommun

Enkätfråga	Företagens betyg 2023	Politikernas betyg 2023	Jämfört med 2022	Jämfört med Sverige
Sammanfattande omdöme	4,1	4,7	- 0,2	+ 0,6
Kommunpolitikernas attityder	4,2	4,9	- 0,3	+ 0,8
Mobilnät och bredband	4,2	4,2	+ 0,1	+ 0,1
Allmänhetens attityder	4,2	4,6	+ 0,1	+ 0,3
Konkurrens från kommunens verksamheter*	4,1	4,6	- 0,3	+ 0,5
Företagens engagemang för företagsklimatet	4,1	4,7	+/- 0	+ 0,6
Tjänstemännens attityder	4,1	4,6	- 0,1	+ 0,9
Kommunens service och bemötande	4,0	4,6	+/- 0	+ 0,7
Dialogen med kommunens beslutsfattare	3,9	4,6	- 0,2	+ 0,9
Information till företagen	3,7	4,6	- 0,2	+ 0,6
Påverkan av brottslighet/otrygghet*	3,7	3,7	- 0,2	- 0,1
Skolans kontakter med lokala näringslivet	3,5	3,7	+ 0,1	+ 0,6
Upphandling	3,4	4,1	+/- 0	+ 0,7
Vägnät, tåg- och flygförbindelser	3,0	2,8	+ 0,1	- 0,3
Tillgång till relevant kompetens	2,9	3,1	+/- 0	+ 0,1

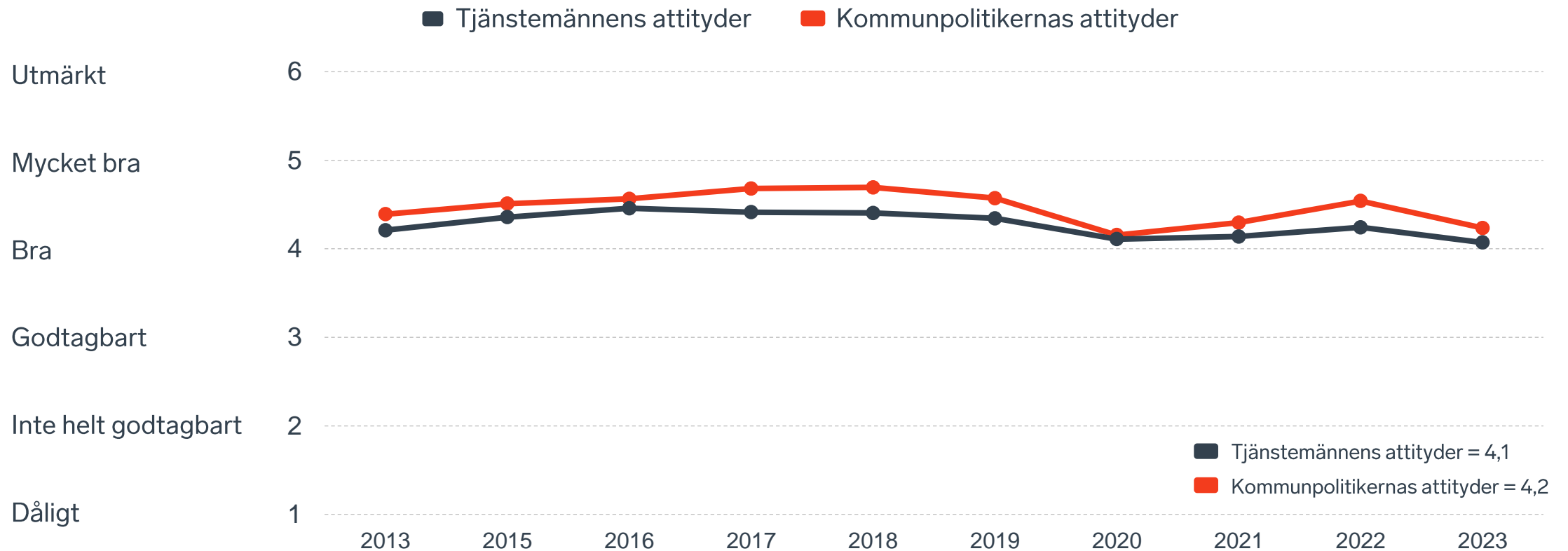
Företagarnas betyg sätts på skalan: 1 = Dåligt 2 = Inte helt godtagbart 3 = Godtagbart 4 = Bra 5 = Mycket bra 6 = Utmärkt

\*Skala: 1 = I mycket hög utsträckning 2 = I ganska hög utsträckning 3 = I varken hög eller låg utsträckning 4 = I ganska liten utsträckning 5 = I mycket liten utsträckning 6 = Inte alls

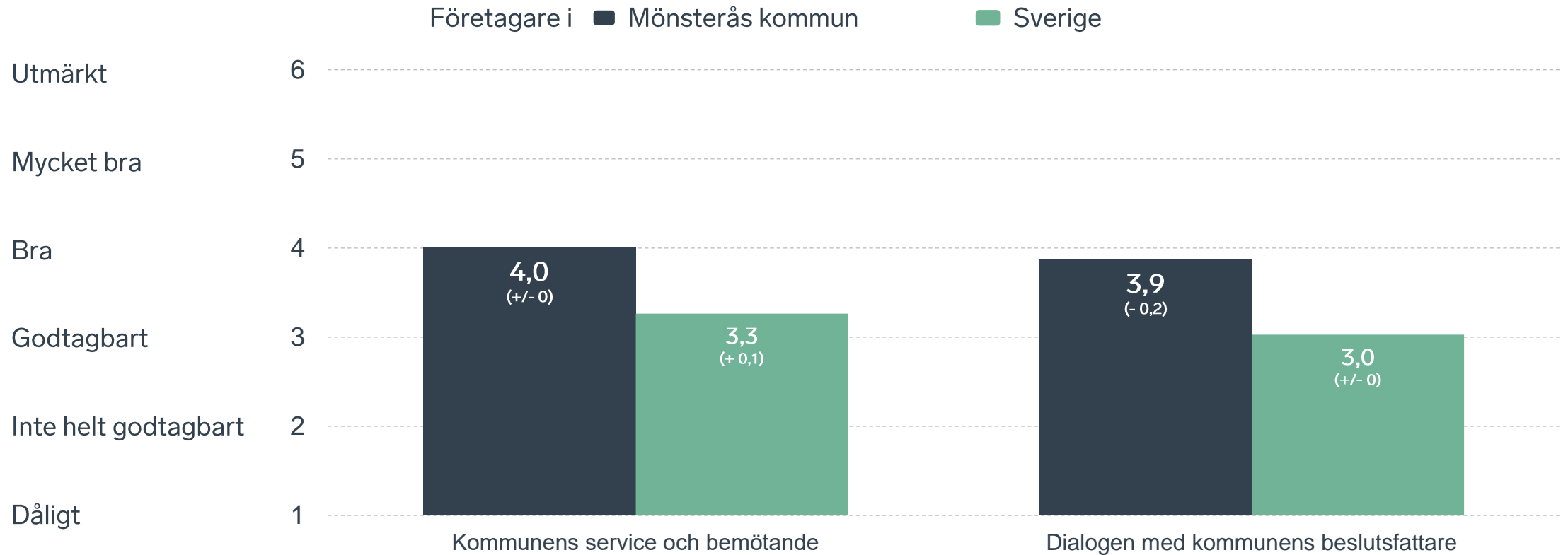
# Kommunens attityder till företagande



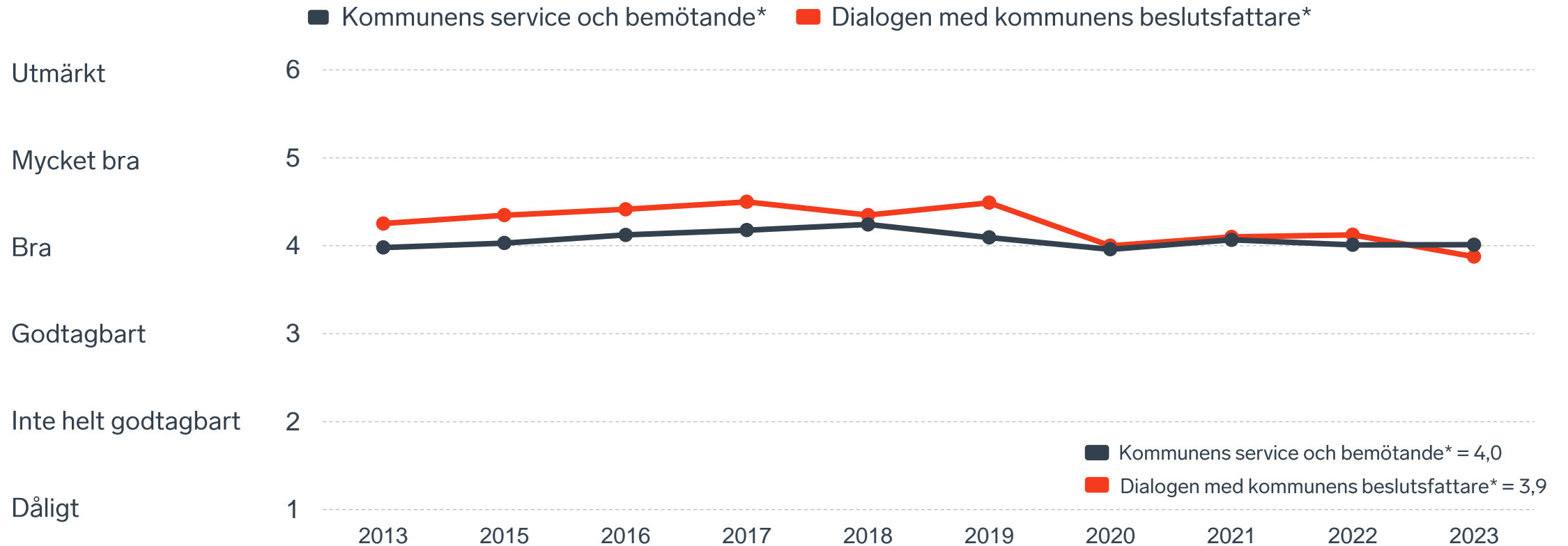
# Kommunens attityder till företagande



# Kommunens service och dialog



# Kommunens service och dialog



\*Frågan omformulerades 2020



# Påverkan av brottslighet/otrygghet

19 %

av företagen upplever att brottslighet/otrygghet påverkar dem negativt.

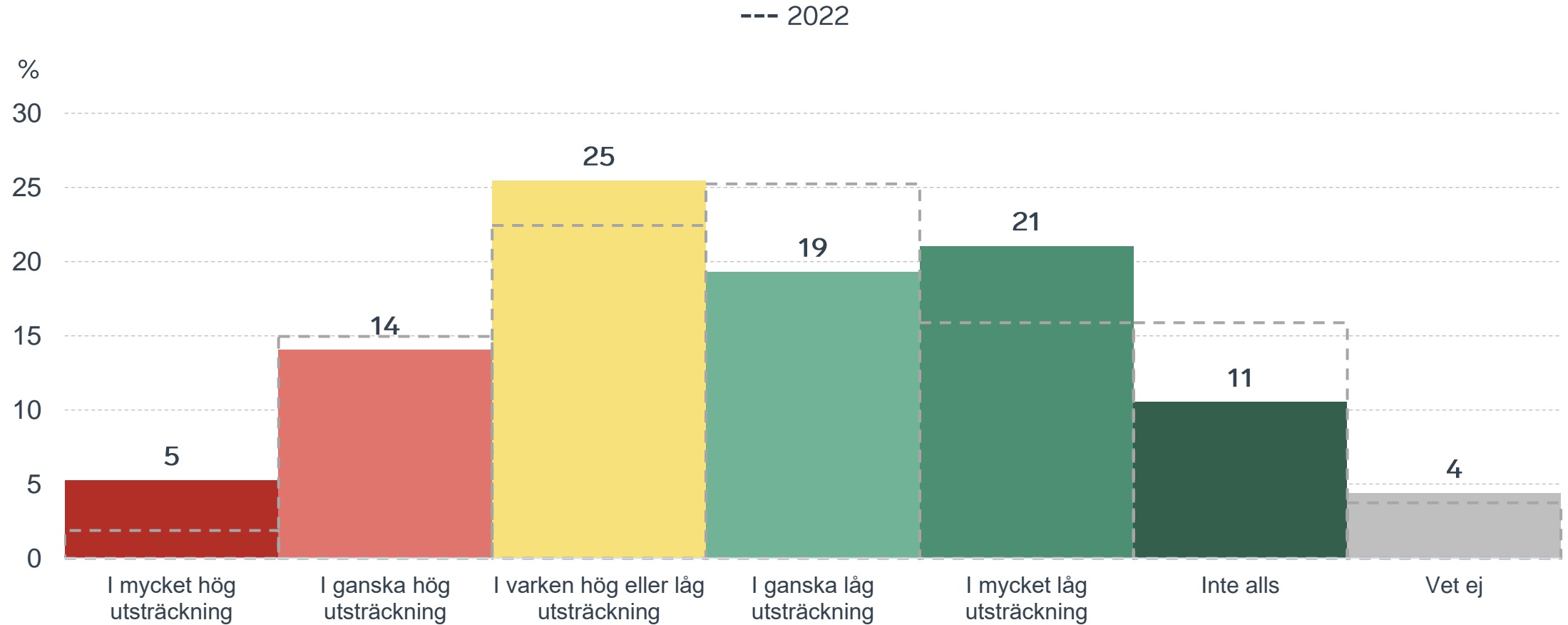
POLIS AVSPÄRRAT  
POLICE - DO NOT CROSS

POLIS AVSPÄRRAT  
POLICE - DO NOT CROSS

POLIS AVSPÄRRAT  
POLICE - DO NOT CROSS

# Påverkan av brottslighet/otrygghet

## Fördelat på olika svarsalternativ, 2023 samt 2022



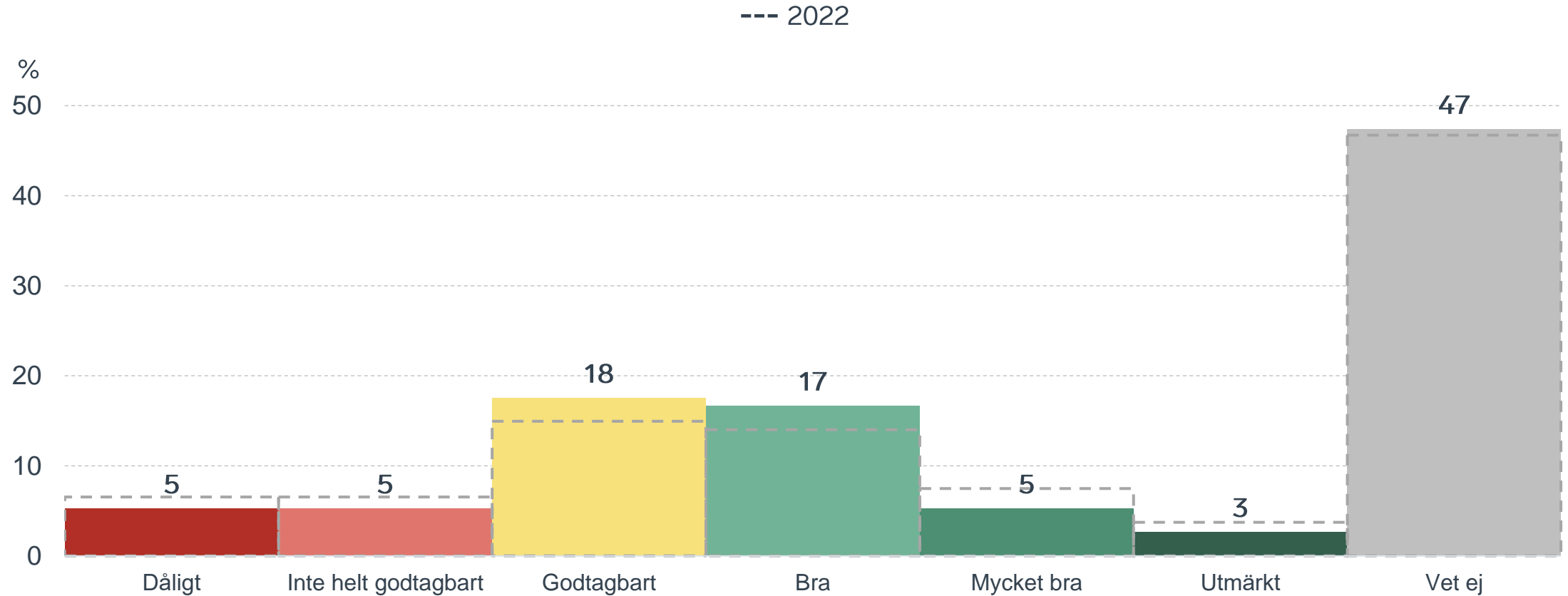
# Kommunens upphandling

11 %

av företagen  
upplever att  
kommunens  
upphandling är  
bristfällig.

# Kommunens upphandling

## Fördelat på olika svarsalternativ, 2023 samt 2022

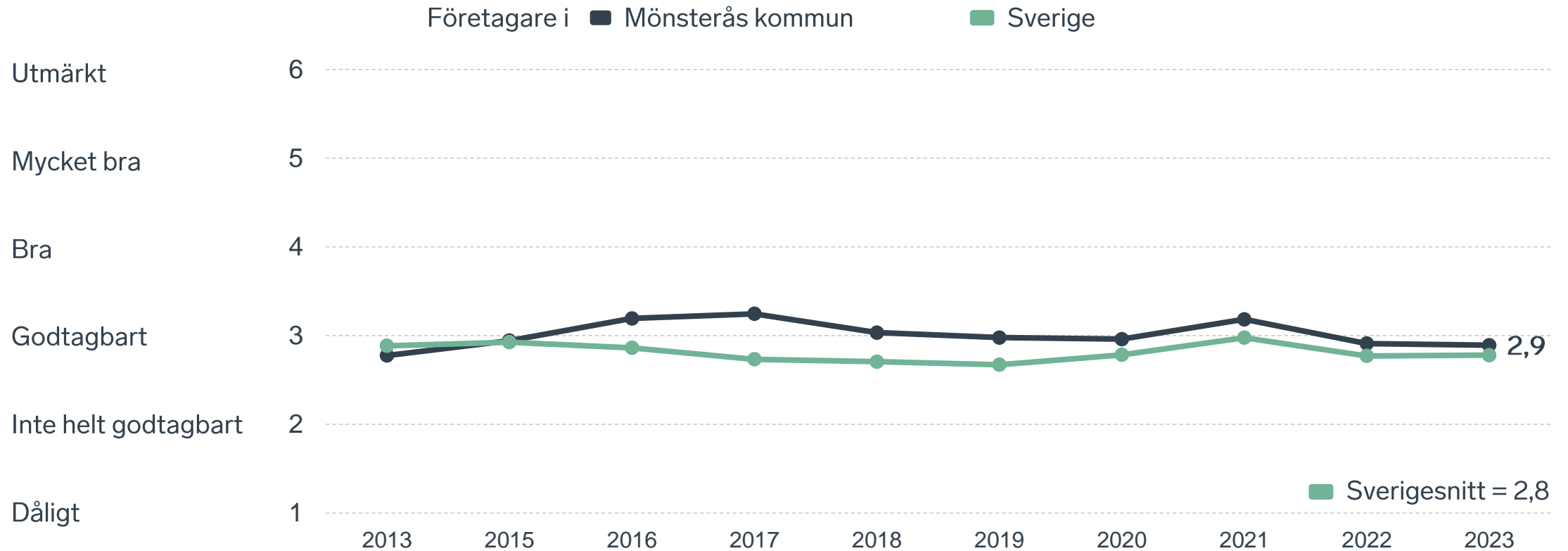


# Kompetensförsörjning

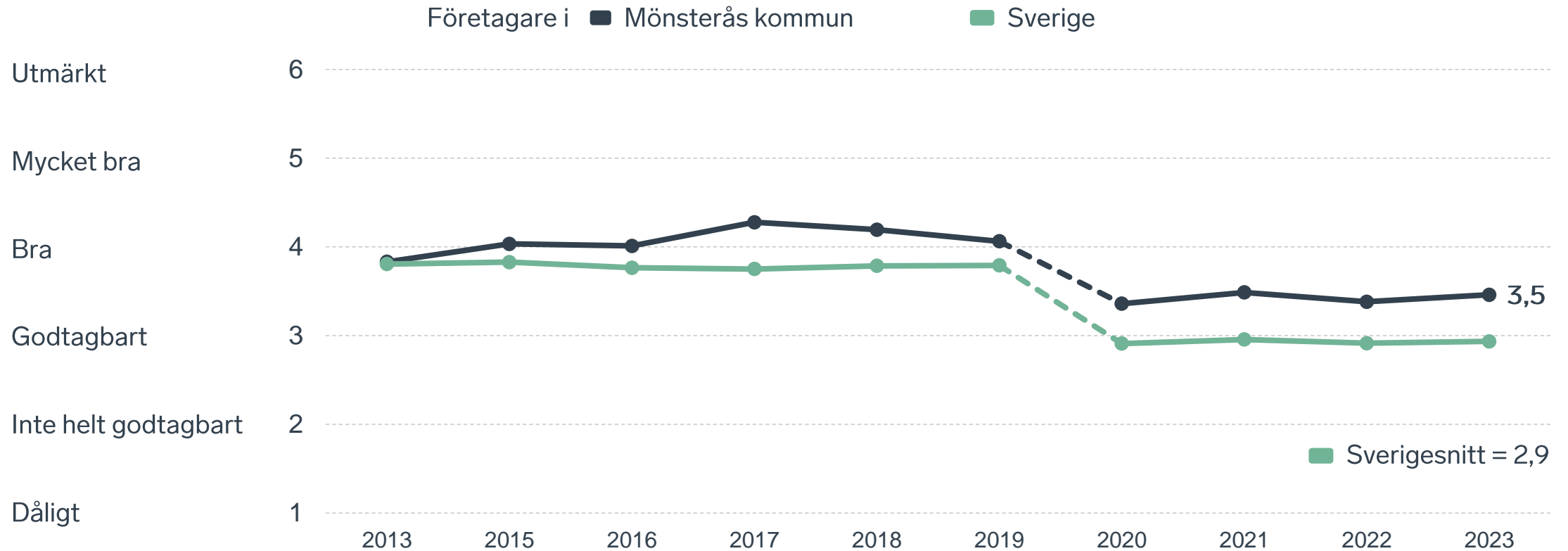
41 %

av företagen upplever att kompetensförsörjningen fungerar dåligt eller inte helt godtagbart.

# Tillgång till medarbetare med relevant kompetens



# Skolans kontakt med det lokala näringslivet



Not: Frågan omformulerades 2020

# Så kan företagsklimatet förbättras

## Företagens respektive politikernas högst prioriterade åtgärder

### Företagare

- 1 Minskad brottslighet och ökad trygghet (38 %)
- 2 Fler som går en yrkesutbildning (35 %)
- 3 Bättre dialog mellan kommunen och företagen (32 %)
- 4 Mer samarbete mellan skolan och de lokala företagen (30 %)
- 5 Kortare handläggningstider (25 %)

### Politiker

- 1 Fler som går en yrkesutbildning (68 %)
- 2 Mer samarbete mellan skolan och de lokala företagen (59 %)
- 3 Minskad brottslighet och ökad trygghet (41 %)
- 4 Lätt att lösa ärenden digitalt (36 %)
- 5 Fler bostäder (27 %)



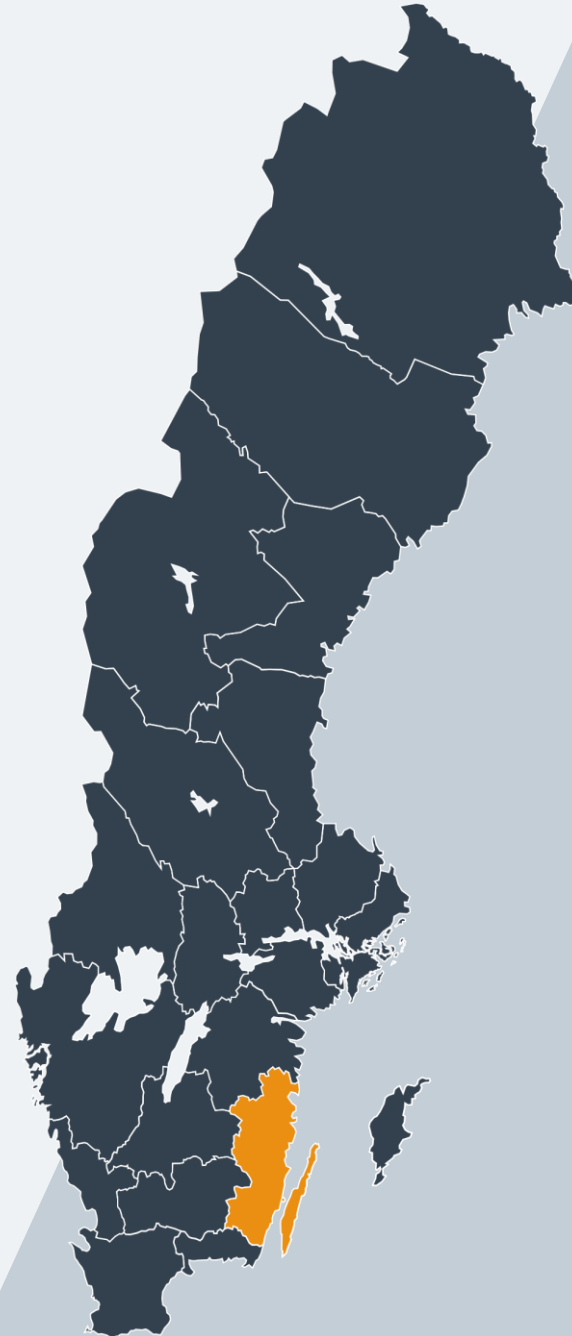


SVENSKT NÄRINGSLIV

# Svenskt Näringsliv Kalmar län

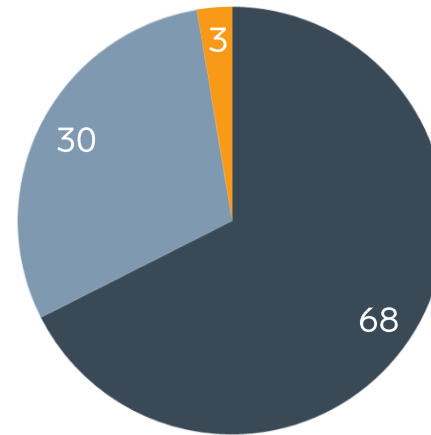
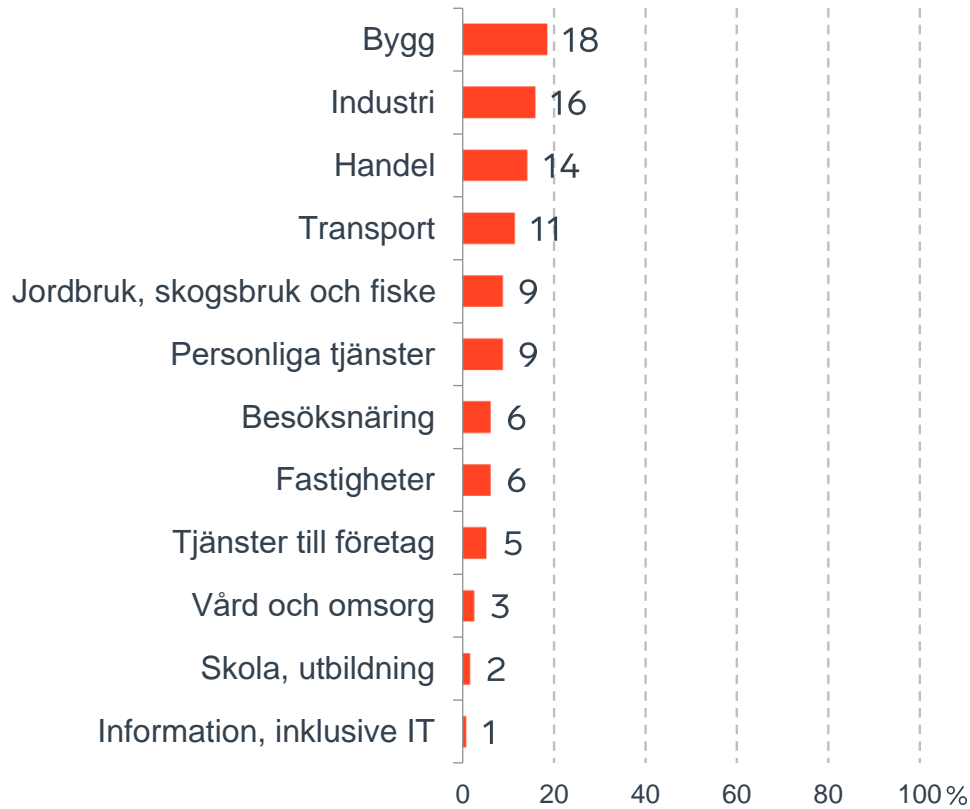
**Regionchef:** Ulrica Bennesved  
ulrica.bennesved@svensktnaringsliv.se

**LÄS MER PÅ FORETAGSKLIMAT.SE  
RANKINGSLÄPP 20 SEPTEMBER 2023**

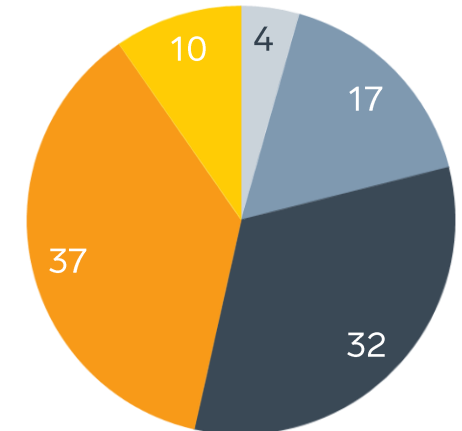


# Fakta om svarande företag

## Andel per bransch, kön respektive ålder



■ Man  
■ Kvinna  
■ Vill ej uppge



■ Upp till 34 år ■ 35-44 år ■ 45-54 år  
■ över 54 år ■ Vill ej uppge