



SVENSKT NÄRINGSLIV

Företagsklimatet i Malung-Sälens kommun 2023






Vad definierar ett bra lokalt företagsklimat?

- Finns det personal med rätt kompetens att få tag på? Är kommunen lösningsorienterade? Hur hög är kommunalskatten?
- Har politikerna förståelse för min verksamhet och mina behov som företagare? **Går det föra en dialog med tjänstemän och politiker?** Är det enkelt att få tag på någon hos kommunen?
- Får man bra välfärd för de kommunala skattepengarna? Finns det någonstans att bo? Finns flyg-/tågförbindelser för mina långväga kunder? Kan jag locka hit personal?
- Engagerar sig företagen i den lokala utvecklingen? Har kommunen enkla e-tjänster? Hur fungerar kommunens upphandling? **Känner jag mig uppskattad som företagare i kommunen?** Bedriver kommunen verksamhet som konkurrerar med mitt företag? Påverkar brottsligheten möjligheten att driva företag?
- Är det tryggt för mina anställda? Hur lång tid tar det att få ett tillstånd? **Finns det fiber?** Hur är mobiltäckningen? Vad tycker andra företagare om det lokala företagsklimatet?
- Är kommunen intresserad av att göra affärer med mig? Vad tar kommunen ut för avgifter? Finns det lediga lokaler eller kontor? Hur är den lokala infrastrukturen?
- Hjälper kommunens tillsynspersoner mig att göra rätt?** Hur funkar kollektivtrafiken för mina anställda? **Finns det mark redo att bygga på?** Får jag bra service i kontakt med kommunen?
- Får jag information så att jag kan hålla mig uppdaterad om vad som händer i kommunen? Hur funkar kontakten med skolan för mig som företagare?

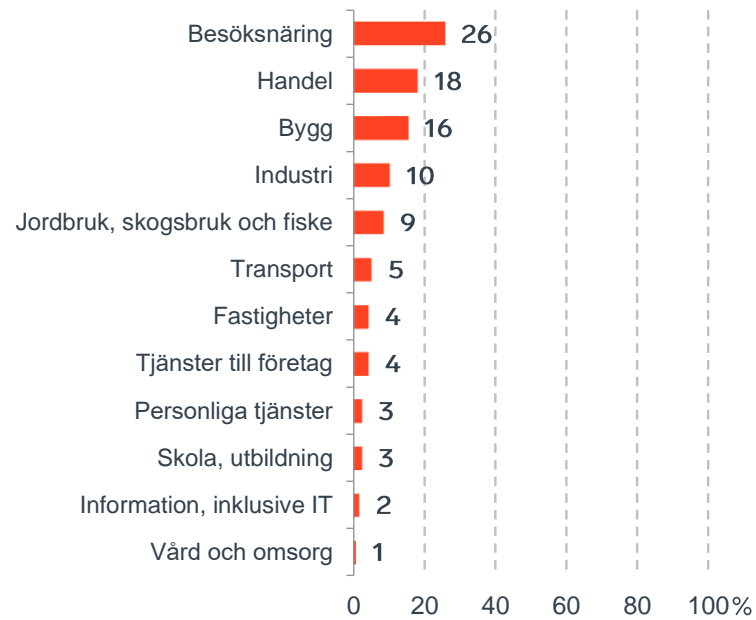
”Företagsklimat är summan av de institutioner, attityder, regler och kunskaper som möter företagaren i vardagen.”

Svenskt Näringslivs definition av företagsklimat

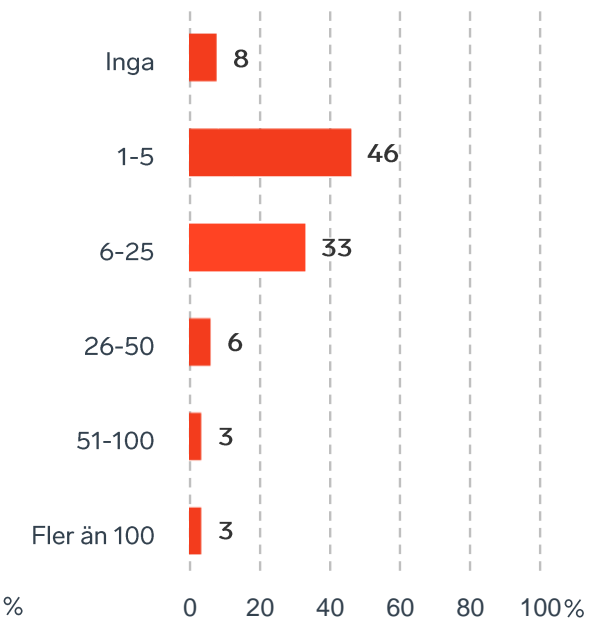
Om undersökningen i Malung-Sälens kommun

	Svarsfrekvens: 61 %
	Antal svarande företag: 116 Antal svarande politiker: 19
	Andel medlemsföretag bland svarande: 64 %

Branschtillhörighet hos svarande företag

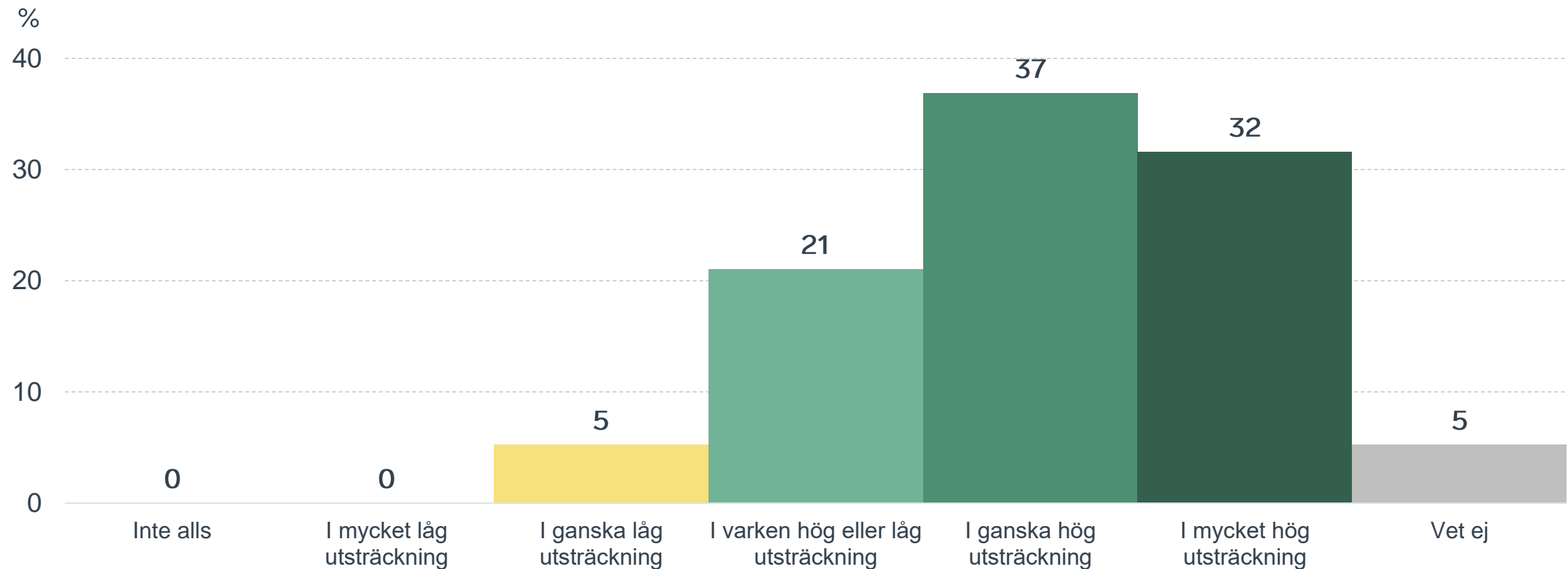


Antal anställda bland svarande företag

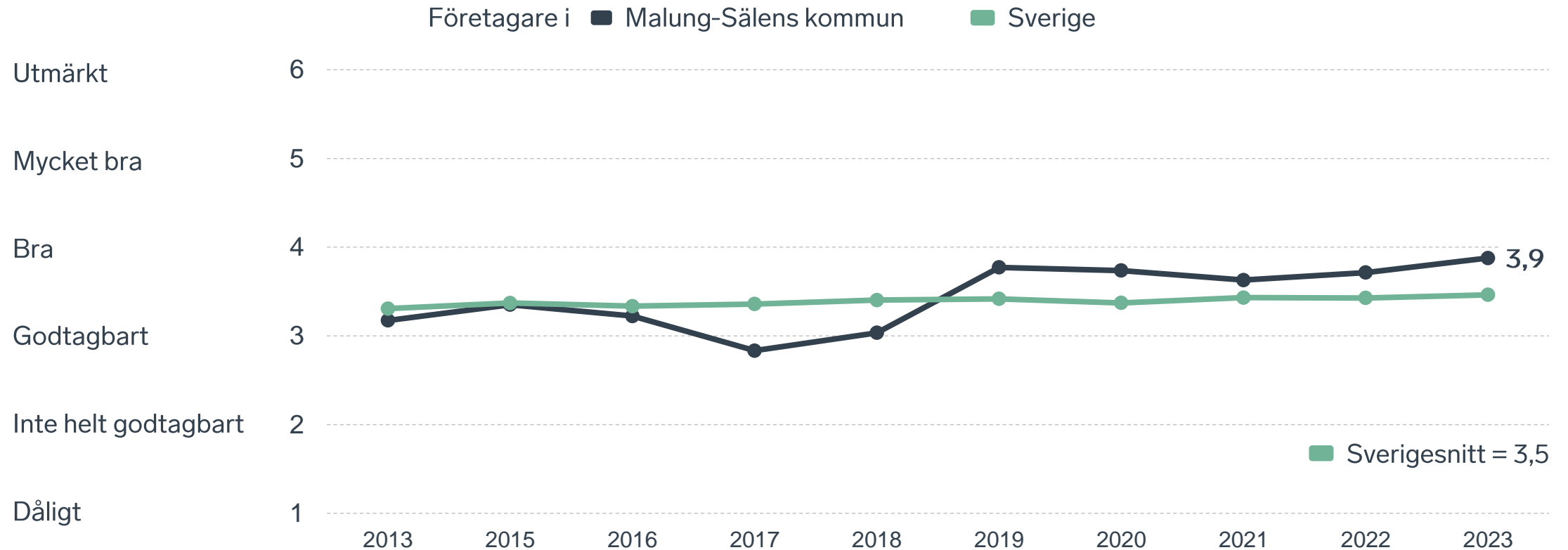


Så högt prioriterar politikerna företagsklimatet

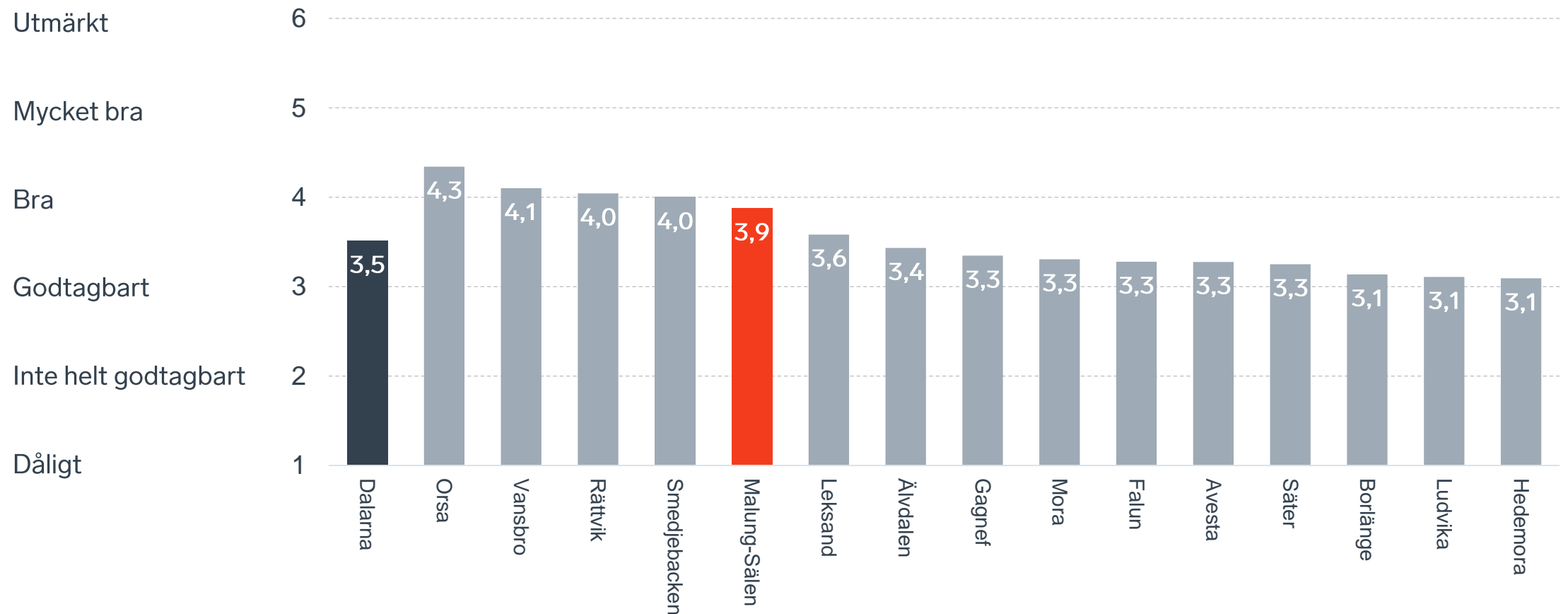
I vilken utsträckning är det viktigt att förbättra företagsklimatet?



Sammanfattande omdöme på företagsklimatet i kommunen

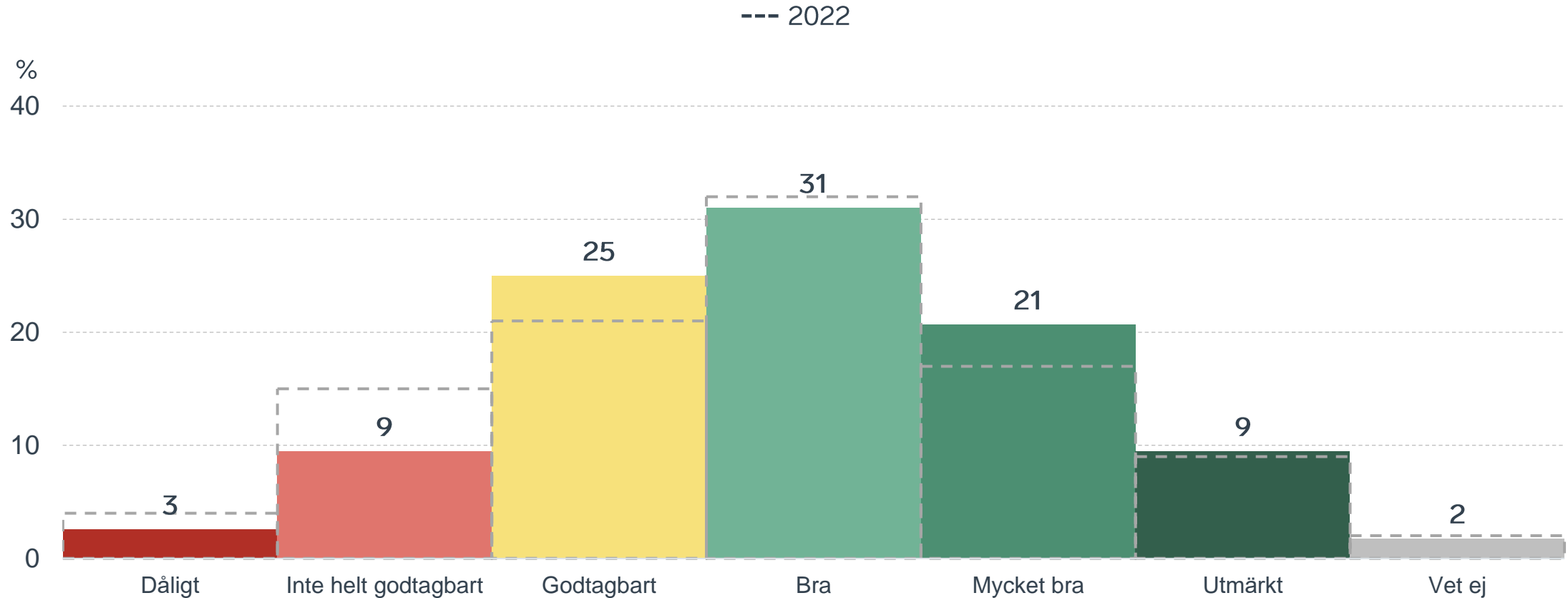


Sammanfattande omdöme på företagsklimatet i kommunen Dalarna



Sammanfattande omdöme på företagsklimatet i kommunen

Fördelat på olika svarsalternativ, 2023 samt 2022

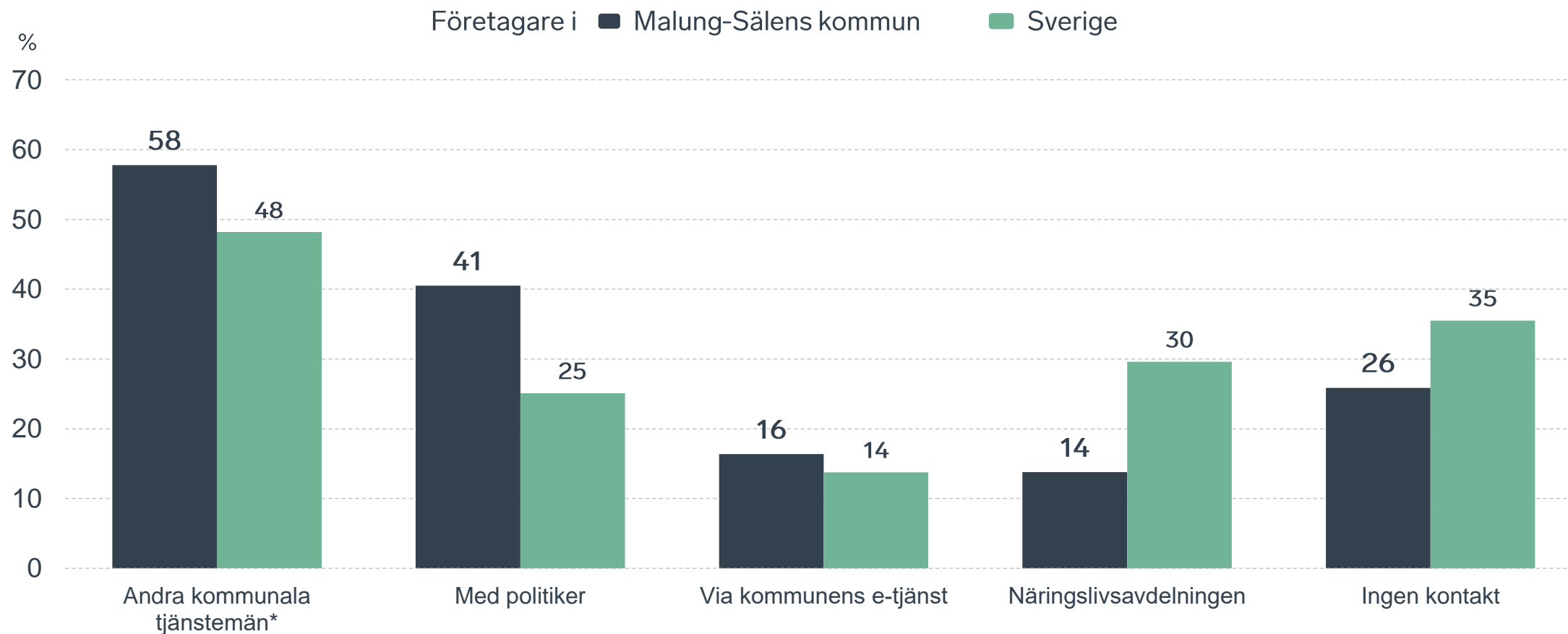


Företagens kontakter med kommunen

74 %

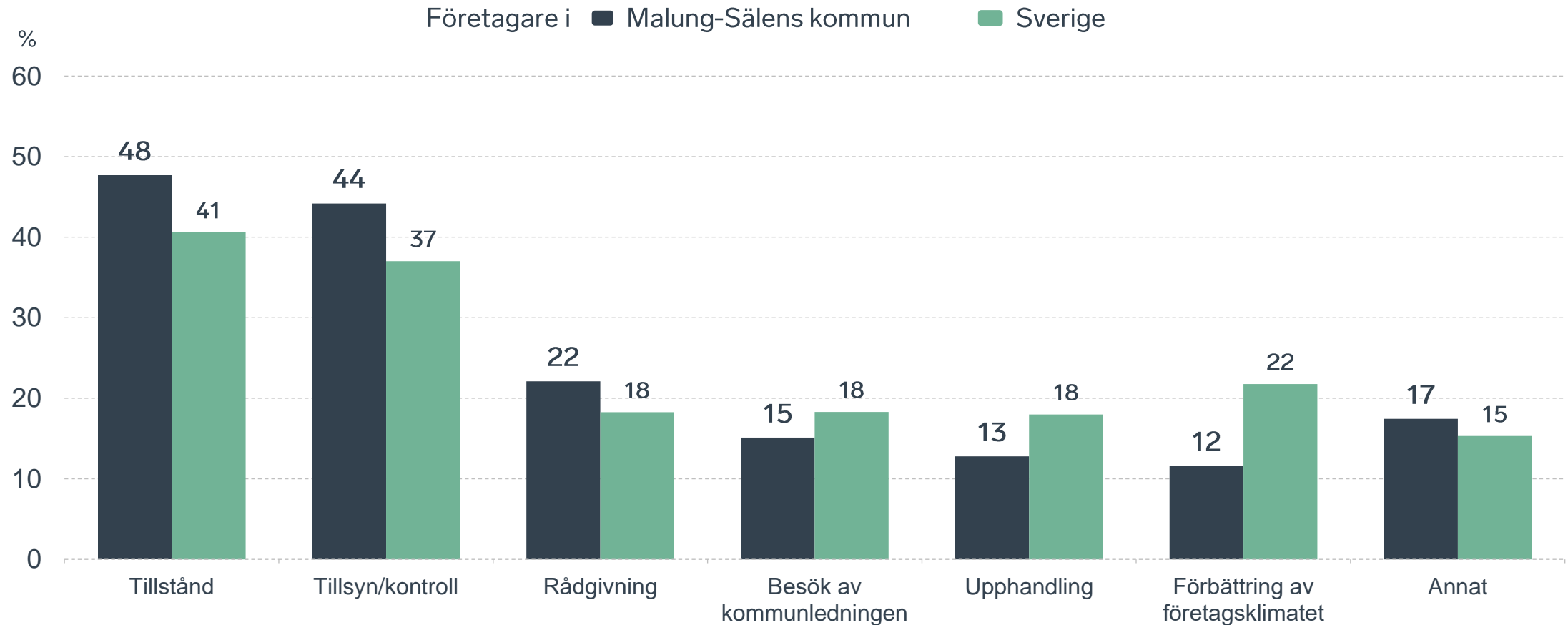
av företagen har haft kontakt med kommunen det senaste året.

Kontakter med kommunen senaste året



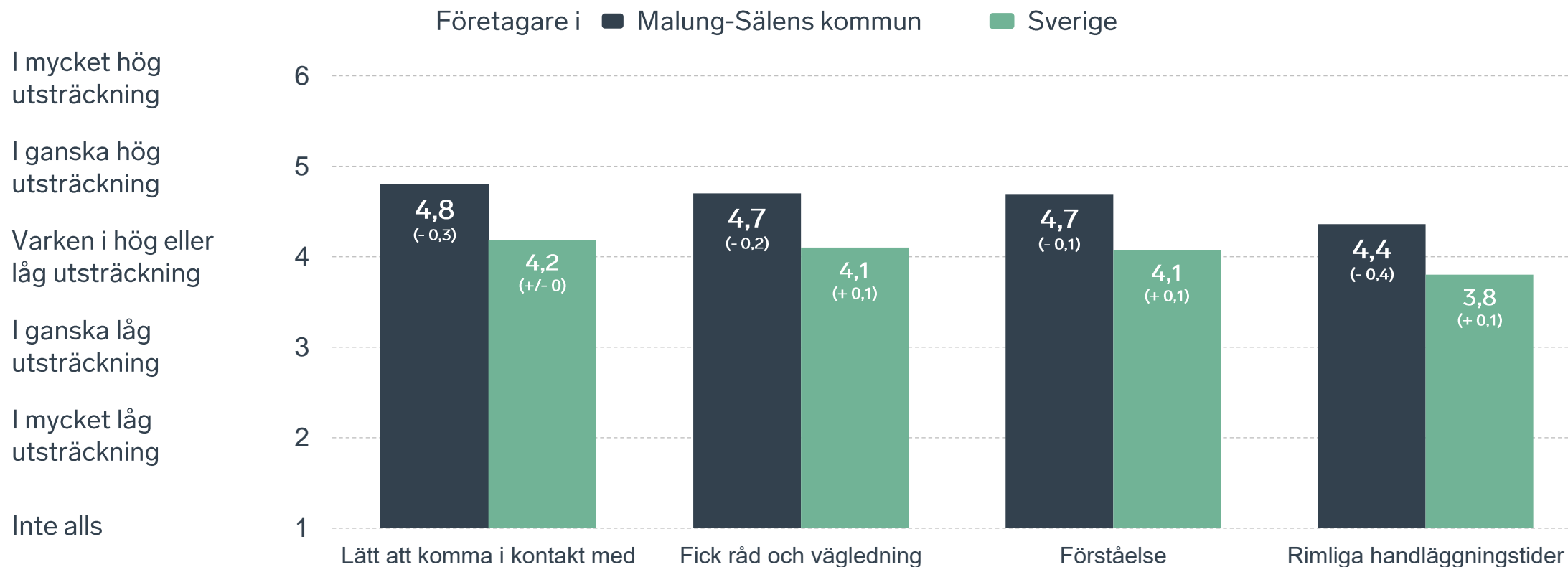
*Avser andra än näringslivsavdelningen

Det här gällde kontakten med kommunen



Bas: Företag som uppger att de haft kontakt med kommunen.

Så fungerar kontakten om tillstånd, tillsyn och kontroll



Bas: Företag som uppger att de haft kontakt med kommunen angående tillståndsgivning, tillsyn eller kontroll.

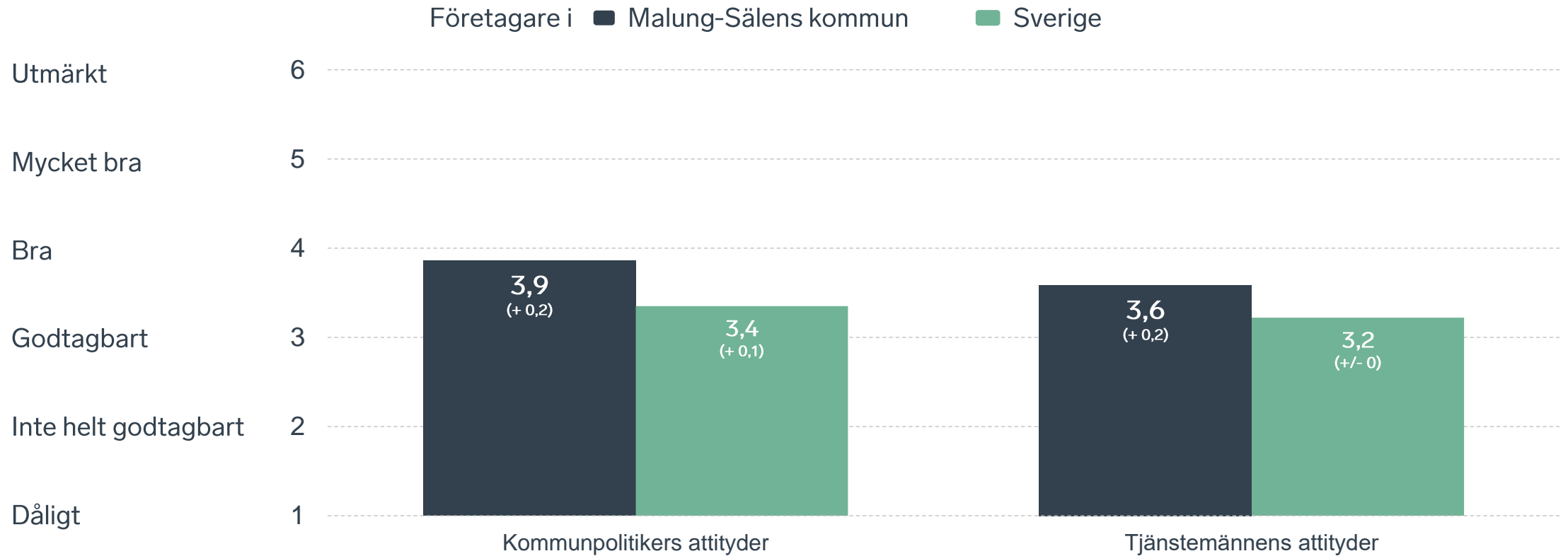
Alla enkätfrågor för Malung-Sälens kommun

Enkätfråga	Företagens betyg 2023	Politikernas betyg 2023	Jämfört med 2022	Jämfört med Sverige
Sammanfattande omdöme	3,9	4,0	+ 0,2	+ 0,4
Påverkan av brottslighet/otrygghet*	4,5	3,9	+ 0,2	+ 0,7
Allmänhetens attityder	4,0	4,6	+/- 0	+ 0,1
Kommunpolitikernas attityder	3,9	4,5	+ 0,2	+ 0,5
Mobilnät och bredband	3,7	4,2	- 0,1	- 0,4
Kommunens service och bemötande	3,6	3,7	- 0,1	+ 0,3
Tjänstemännens attityder	3,6	4,1	+ 0,2	+ 0,4
Företagens engagemang för företagsklimatet	3,6	4,5	- 0,1	+ 0,1
Konkurrens från kommunens verksamheter*	3,6	3,8	+/- 0	+/- 0
Dialogen med kommunens beslutsfattare	3,5	4,0	+ 0,1	+ 0,5
Information till företagen	3,2	4,1	- 0,1	+ 0,1
Upphandling	3,1	3,2	+/- 0	+ 0,4
Skolans kontakter med lokala näringslivet	2,5	3,0	+/- 0	- 0,4
Vägnät, tåg- och flygförbindelser	2,4	2,5	+ 0,3	- 0,9
Tillgång till relevant kompetens	2,2	2,9	- 0,1	- 0,6

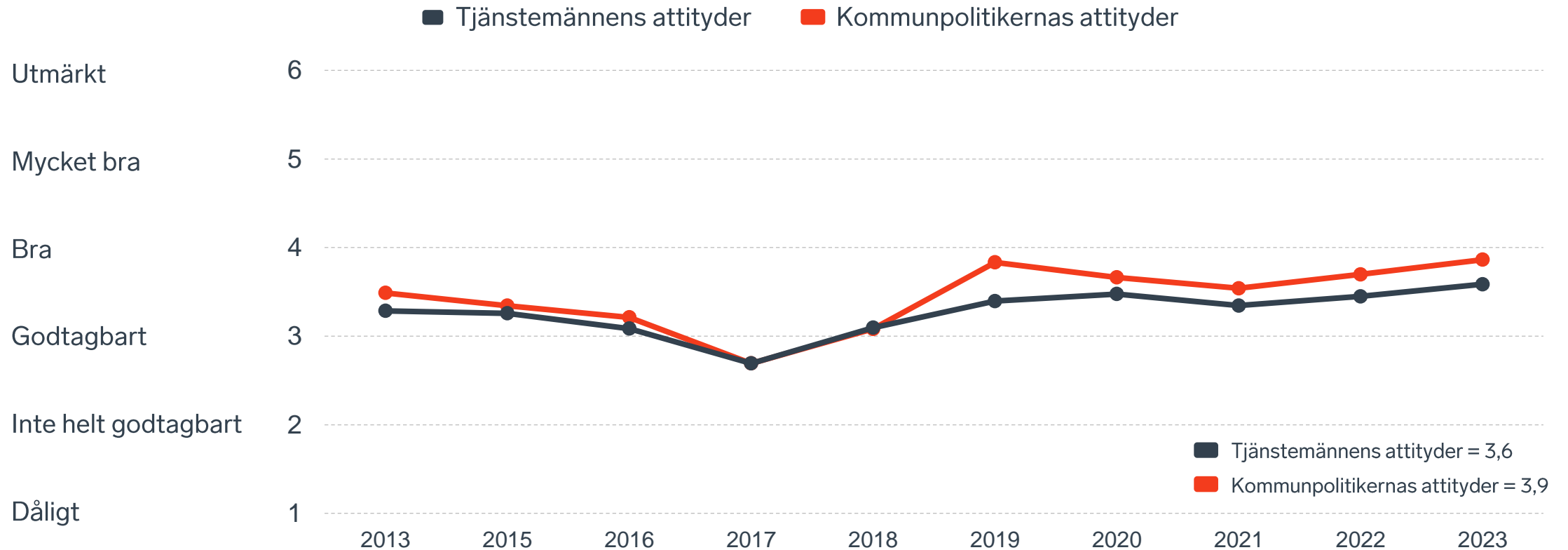
Företagarnas betyg sätts på skalan: 1 = Dåligt 2 = Inte helt godtagbart 3 = Godtagbart 4 = Bra 5 = Mycket bra 6 = Utmärkt

*Skala: 1 = I mycket hög utsträckning 2 = I ganska hög utsträckning 3 = I varken hög eller låg utsträckning 4 = I ganska liten utsträckning 5 = I mycket liten utsträckning 6 = Inte alls

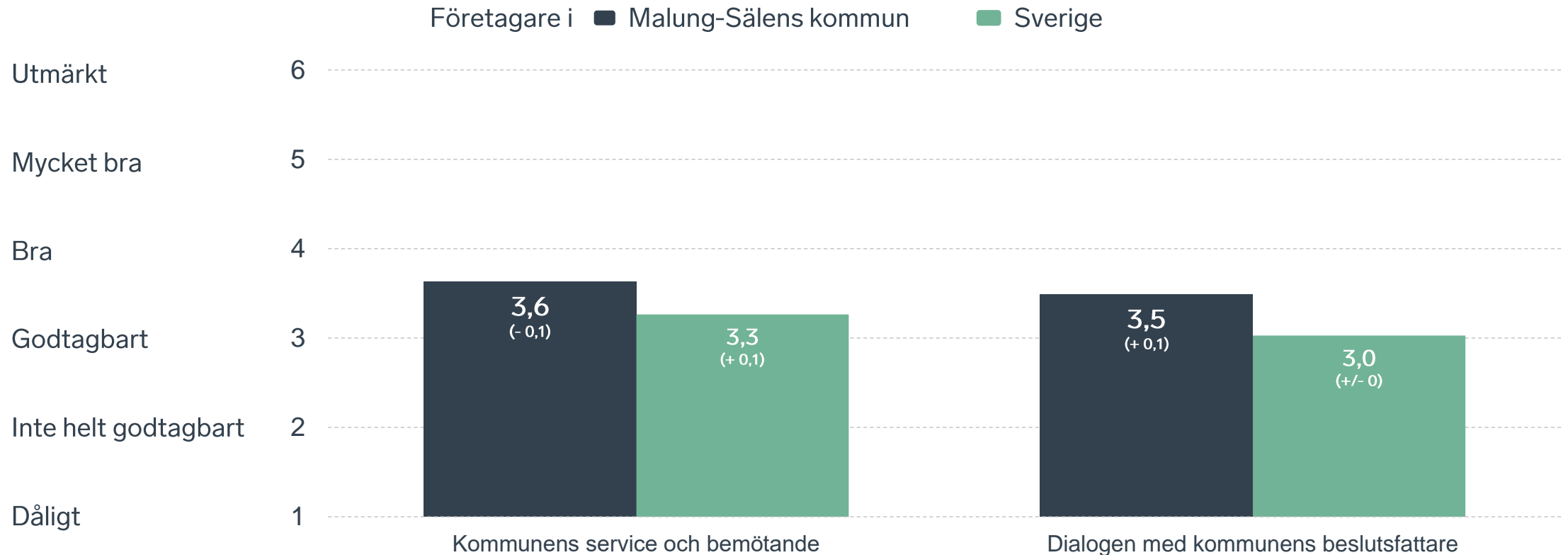
Kommunens attityder till företagande



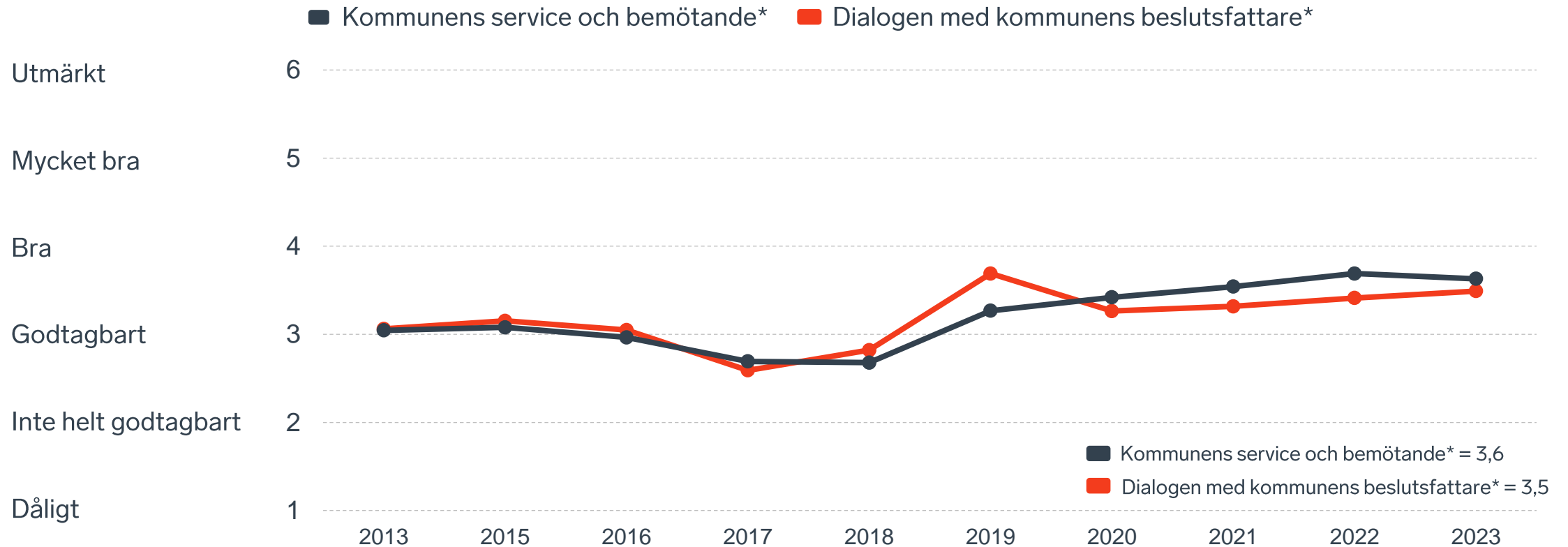
Kommunens attityder till företagande



Kommunens service och dialog



Kommunens service och dialog



*Frågan omformulerades 2020

Påverkan av brottslighet/otrygghet

10 %

av företagen upplever att brottslighet/otrygghet påverkar dem negativt.

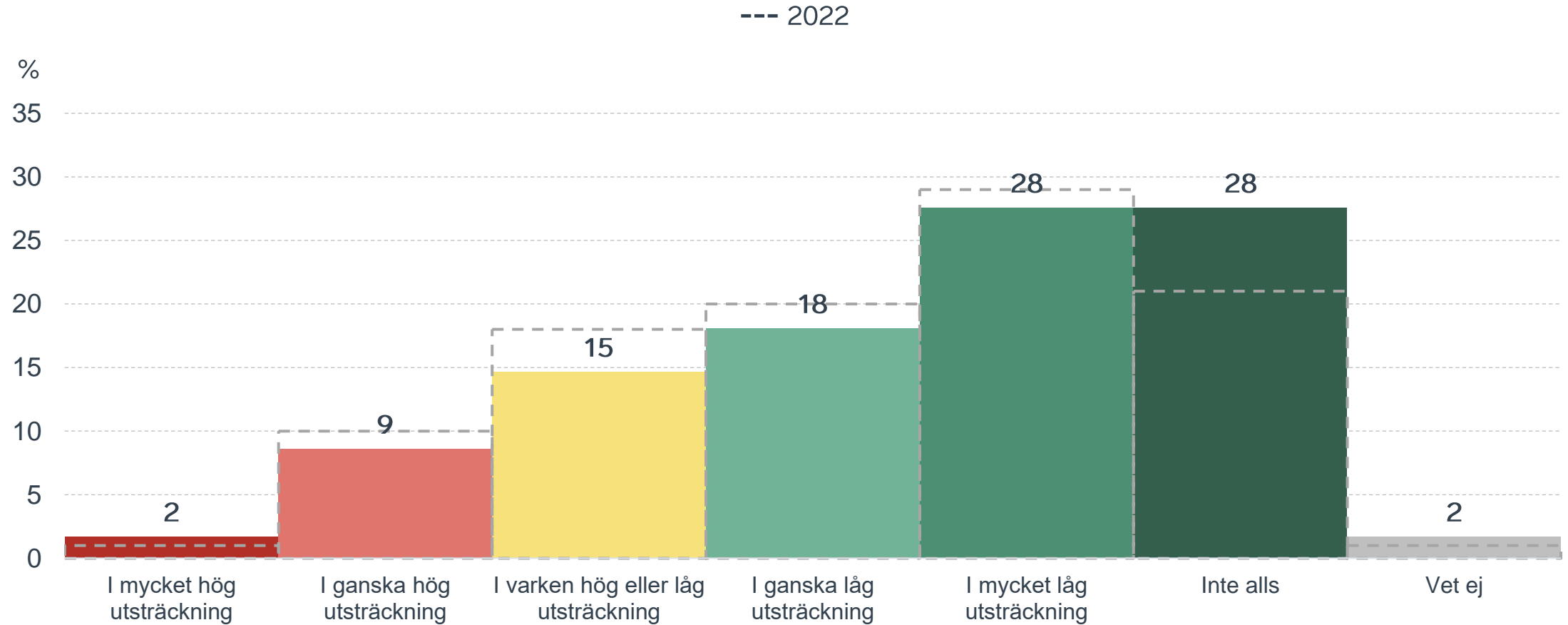
POLIS AVSPÄRRAT
POLICE - DO NOT CROSS

POLIS AVSPÄRRAT
POLICE - DO NOT CROSS

POLIS AVSPÄRRAT
POLICE - DO NOT CROSS

Påverkan av brottslighet/otrygghet

Fördelat på olika svarsalternativ, 2023 samt 2022



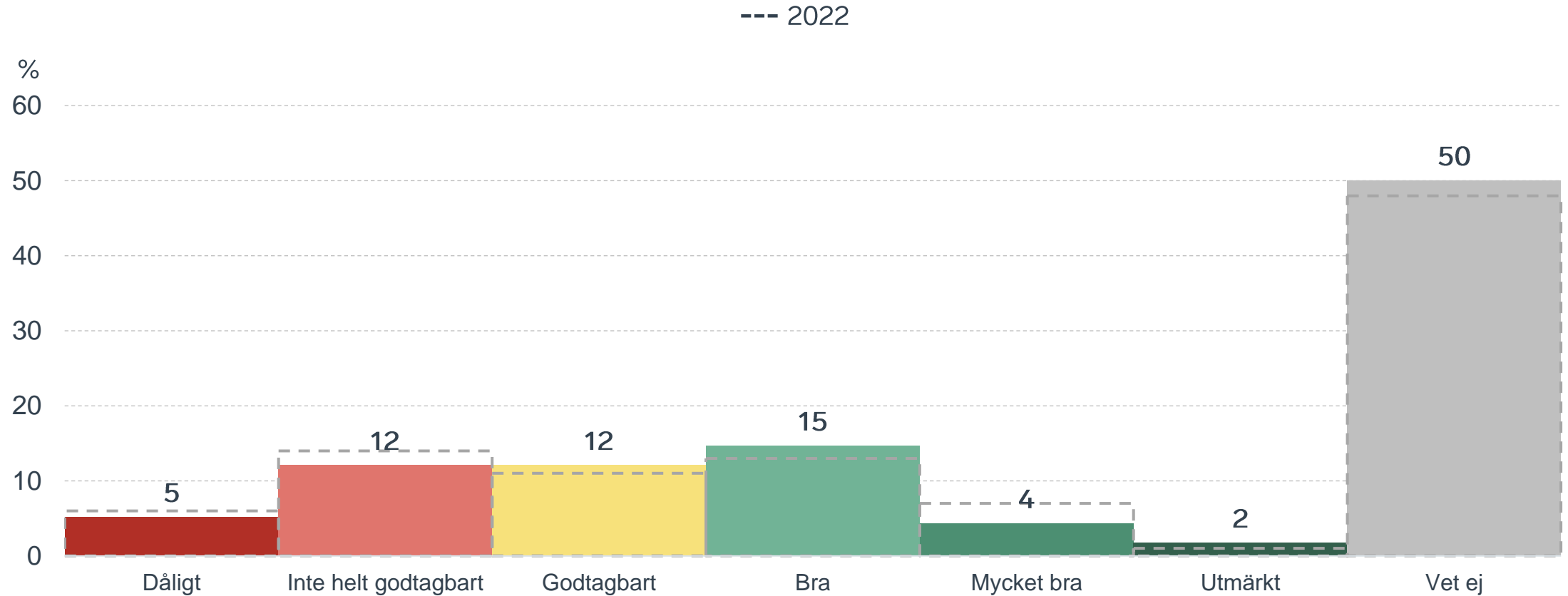
Kommunens upphandling

17 %

av företagen
upplever att
kommunens
upphandling är
bristfällig.

Kommunens upphandling

Fördelat på olika svarsalternativ, 2023 samt 2022

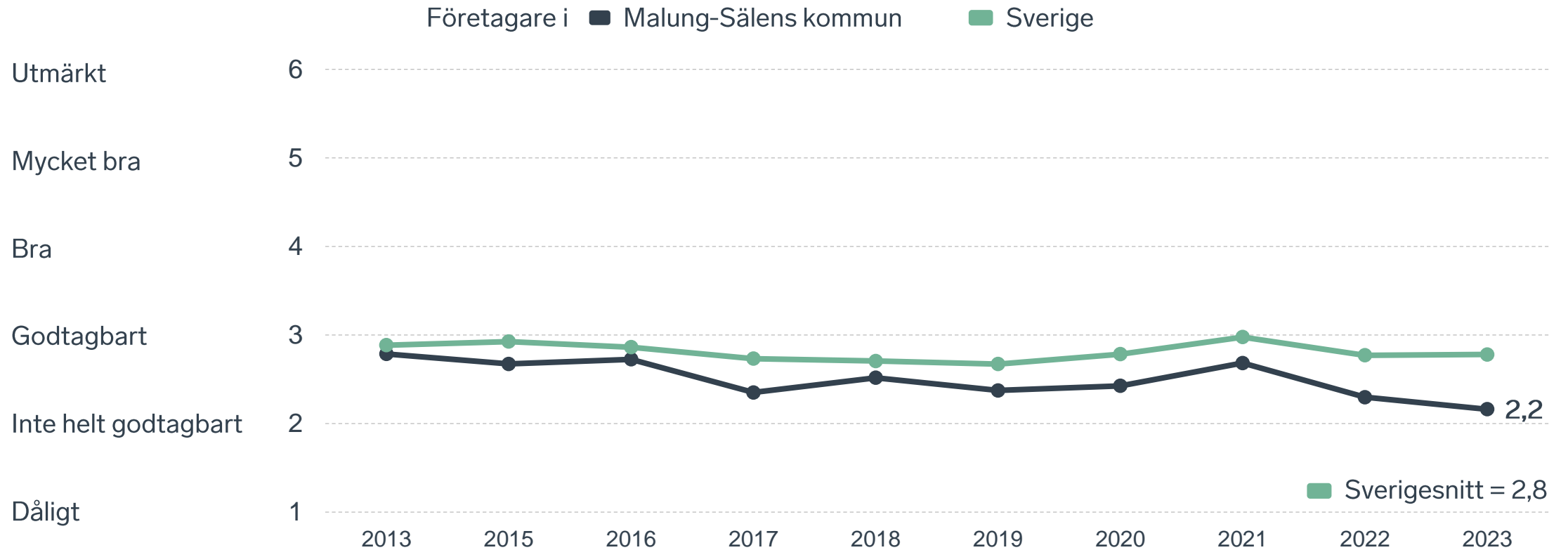


Kompetensförsörjning

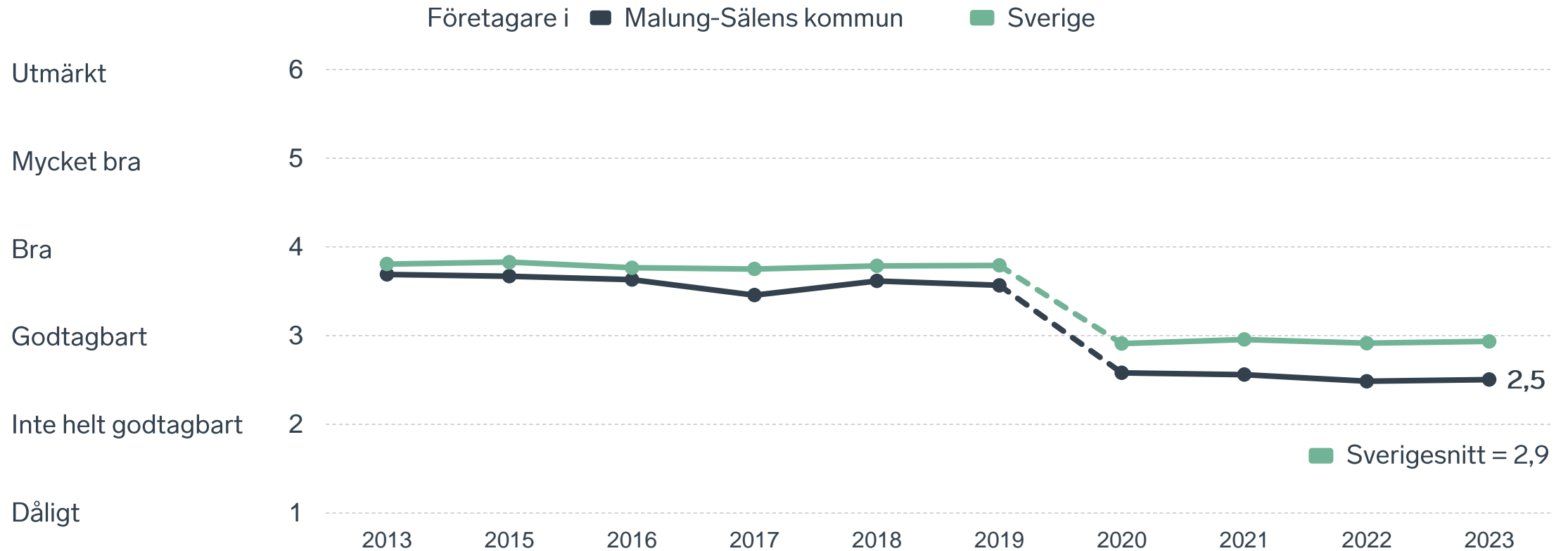
64 %

av företagen upplever att kompetensförsörjningen fungerar dåligt eller inte helt godtagbart.

Tillgång till medarbetare med relevant kompetens



Skolans kontakt med det lokala näringslivet



Not: Frågan omformulerades 2020

Så kan företagsklimatet förbättras

Företagens respektive politikernas högst prioriterade åtgärder

Företagare

- 1 Fler bostäder (56 %)
- 2 Förbättra det lokala vägnätet (47 %)
- 3 Mer samarbete mellan skolan och de lokala företagen (42 %)
- 4 Fler som går en yrkesutbildning (38 %)
- 5 Lägre kommunala avgifter (33 %)

Politiker

- 1 Fler bostäder (84 %)
- 2 Mer samarbete mellan skolan och de lokala företagen (58 %)
- 3 Förbättra det lokala vägnätet (53 %)
- 4 Mer byggbar mark för verksamheter (42 %)
- 5 Fler som går en yrkesutbildning (37 %)



SVENSKT NÄRINGSLIV

Svenskt Näringsliv Dalarna

Regionchef: Henrik Navjord

henrik.navjord@svensktnaringsliv.se

**LÄS MER PÅ FORETAGSKLIMAT.SE
RANKINGSLÄPP 20 SEPTEMBER 2023**



Fakta om svarande företag

Andel per bransch, kön respektive ålder

