



SVENSKT NÄRINGS LIV



# Ranking lokalt företagsklimat 2023

## Västerviks kommun

# Vad definierar ett bra lokalt företagsklimat?

- Finns det personal med rätt kompetens att få tag på? Är kommunen lösningsorienterade? Hur hög är kommunalskatten?
- Har politikerna förståelse för min verksamhet och mina behov som företagare? **Går det föra en dialog med tjänstemän och politiker?** Är det enkelt att få tag på någon hos kommunen?
- Får man bra välfärd för de kommunala skattepengarna? Finns det någonstans att bo? Finns flyg-/tågförbindelser för mina långväga kunder? Kan jag locka hit personal?
- Engagerar sig företagen i den lokala utvecklingen? Har kommunen enkla e-tjänster? Hur fungerar kommunens upphandling? **Känner jag mig uppskattad som företagare i kommunen?** Bedriver kommunen verksamhet som konkurrerar med mitt företag? Påverkar brottsligheten möjligheten att driva företag?
- Är det tryggt för mina anställda? Hur lång tid tar det att få ett tillstånd? **Finns det fiber?** Hur är mobiltäckningen? Vad tycker andra företagare om det lokala företagsklimatet?
- Är kommunen intresserad av att göra affärer med mig? Vad tar kommunen ut för avgifter? Finns det lediga lokaler eller kontor? Hur är den lokala infrastrukturen?
- Hjälper kommunens tillsynspersoner mig att göra rätt?** Hur funkar kollektivtrafiken för mina anställda? **Finns det mark redo att bygga på?** Får jag bra service i kontakt med kommunen?
- Får jag information så att jag kan hålla mig uppdaterad om vad som händer i kommunen? Hur funkar kontakten med skolan för mig som företagare?

**”Företagsklimat är summan av de institutioner, attityder, regler och kunskaper som möter företagaren i vardagen.”**

# Rankingens olika delar



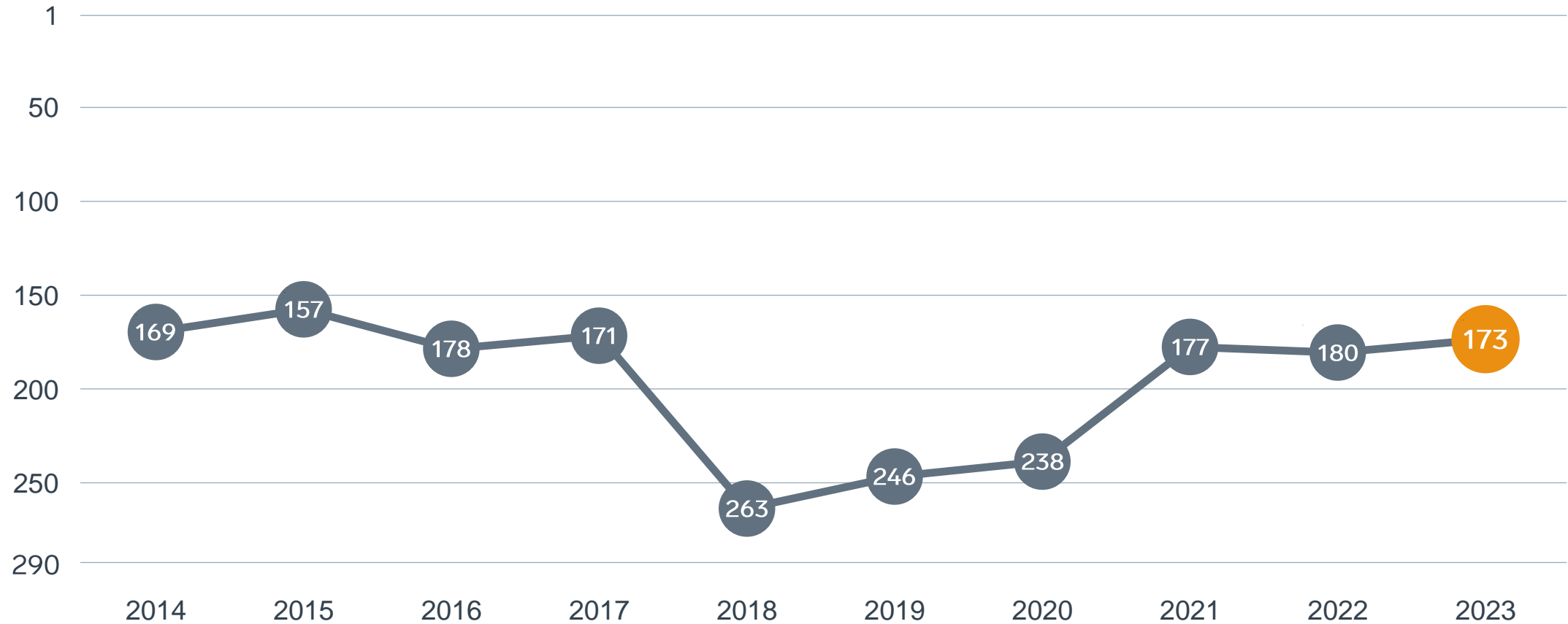
## Enkät svar

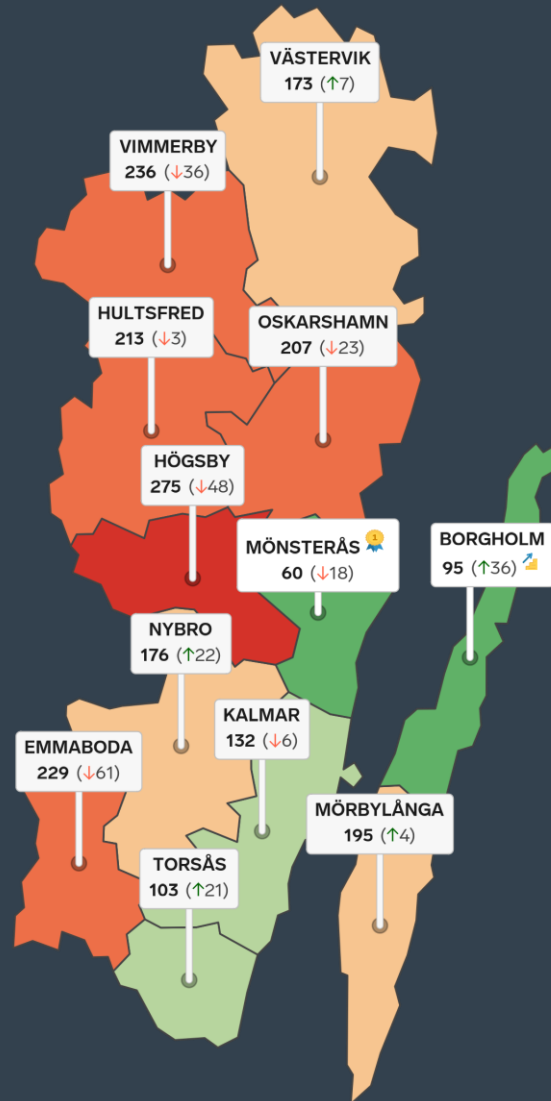
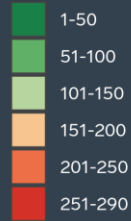
1. Sammanfattande omdöme (1/3)
- 2a. Kommunens service och bemötande (1/9)
- 2b. Tillgång till medarbetare med relevant kompetens (1/18)
- 2c. Kommunpolitikernas attityder (1/36)
- 2d. Tjänstemännens attityder (1/36)
- 2e. Kommunens upphandling (1/54)
- 2f. Konkurrens från kommunens verksamheter (1/54)
- 2g. Negativ påverkan av brottslighet/otrygghet (1/54)
- 2h. Vägnät, tåg- och flygförbindelser (1/72)
- 2i. Mobilnät och bredband (1/72)
- 2j. Kommunens information till företagen (1/72)
- 2k. Dialog med kommunens beslutsfattare (1/72)

## Statistikfaktorer (från SCB och UC)

- 3a. Marknadsförsörjning 2022 (1/15)
- 3b. Kommunalskatt 2023 (1/15)
- 3c. Entreprenader 2021 (1/15)
- 3d. Jobb i kommunen 2021 (1/15)
- 3e. Företagsamhet 2022 (1/15)

# Rankingutveckling Västerviks kommun





# Alla kommuner i Kalmar län

- Bästa kommun:** Mönsterås
- Största förbättring:** Borgholm
- Största förbättring på fem år:** Borgholm

# Alla kommuner i Kalmar län

Kommun	Ranking 2023	Förändring från 2022
Mönsterås	60	↘ 18
Borgholm	95	↗ 36
Torsås	103	↗ 21
Kalmar	132	↘ 6
Västervik	173	↗ 7
Nybro	176	↗ 22
Mörbylånga	195	↗ 4
Oskarshamn	207	↘ 23
Hultsfred	213	↘ 3
Emmaboda	229	↘ 61
Vimmerby	236	↘ 36
Högsby	275	↘ 48

# Alla kommuner i Kalmar län

Kommun	Ranking 2023	Förändring från 2022	Kommungrupp	Ranking i kommungrupp	Bästa kommun i kommungrupp
Mönsterås	60	↘ 18	7	12 (av 51)	Vårgårda
Borgholm	95	↗ 36	9	8 (av 21)	Båstad
Torsås	103	↗ 21	4	27 (av 63)	Höganäs
Kalmar	132	↘ 6	3	8 (av 23)	Trollhättan
Västervik	173	↗ 7	6	13 (av 27)	Falkenberg
Nybro	176	↗ 22	5	12 (av 24)	Munkfors
Mörbylånga	195	↗ 4	4	49 (av 63)	Höganäs
Oskarshamn	207	↘ 23	6	15 (av 27)	Falkenberg
Hultsfred	213	↘ 3	7	38 (av 51)	Vårgårda
Emmaboda	229	↘ 61	7	40 (av 51)	Vårgårda
Vimmerby	236	↘ 36	8	24 (av 35)	Säffle
Högsby	275	↘ 48	7	48 (av 51)	Vårgårda

# Alla enkätfrågor

## Västerviks kommun

Enkätfråga	2014	2015	2016	2017	2018	2019	2020	2021	2022	2023	Förändring
<b>Sammanfattande omdöme</b>	<b>137</b>	<b>128</b>	<b>134</b>	<b>131</b>	<b>207</b>	<b>214</b>	<b>237</b>	<b>158</b>	<b>167</b>	<b>168</b>	↘ 1
Dialogen med kommunens beslutsfattare	-	-	-	-	-	-	138	117	115	96	↗ 19
Påverkan av brottslighet/otrygghet	-	-	-	-	-	-	82	84	94	103	↘ 9
Kommunens service och bemötande	61	65	63	110	187	156	134	121	88	115	↘ 27
Kommunpolitikernas attityder	67	67	116	119	177	203	212	150	136	121	↗ 15
Upphandling	-	-	-	-	-	-	186	144	109	143	↘ 34
Tillgång till relevant kompetens	237	225	220	118	286	121	210	170	215	150	↗ 65
Information till företagen	-	-	-	-	-	-	178	125	156	151	↗ 5
Tjänstemännens attityder	67	90	110	134	188	218	227	146	139	152	↘ 13
Mobilnät och bredband	262	176	208	263	232	221	167	201	169	154	↗ 15
Vägnät, tåg- och flygförbindelser	288	288	286	290	289	284	288	284	285	281	↗ 4
Konkurrens från kommunens verksamheter	225	224	277	257	280	287	290	284	278	283	↘ 5



# Alla statistikfaktorer

## Västerviks kommun

Faktor	2014	2015	2016	2017	2018	2019	2020	2021	2022	2023	Förändring
Kommunalskatt	116	99	89	83	81	79	104	101	101	99	↗ 2
Jobb i kommunen	-	-	-	-	-	-	137	136	130	126	↗ 4
Entreprenader	166	127	149	167	220	190	190	202	194	192	↗ 2
Företagsamhet	-	-	-	-	-	-	205	196	202	197	↗ 5
Marknadsförsörjning	277	270	274	276	275	276	278	280	279	280	↘ 1



SVENSKT NÄRINGSLIV

# Svenskt Näringsliv Kalmar län

**Regionchef:** Ulrica Bennesved  
[ulrica.bennesved@svensktnaringsliv.se](mailto:ulrica.bennesved@svensktnaringsliv.se)

LÄS MER PÅ [FORETAGSKLIMAT.SE](https://foretagsklimat.se)

