



SVENSKT NÄRINGS LIV



# Ranking lokalt företagsklimat 2023

## Västerås stad

# Vad definierar ett bra lokalt företagsklimat?

- Finns det personal med rätt kompetens att få tag på? Är kommunen lösningsorienterade? Hur hög är kommunalskatten?
- Har politikerna förståelse för min verksamhet och mina behov som företagare? **Går det föra en dialog med tjänstemän och politiker?** Är det enkelt att få tag på någon hos kommunen?
- Får man bra välfärd för de kommunala skattepengarna? Finns det någonstans att bo? Finns flyg-/tågförbindelser för mina långväga kunder? Kan jag locka hit personal?
- Engagerar sig företagen i den lokala utvecklingen? Har kommunen enkla e-tjänster? Hur fungerar kommunens upphandling? **Känner jag mig uppskattad som företagare i kommunen?** Bedriver kommunen verksamhet som konkurrerar med mitt företag? Påverkar brottsligheten möjligheten att driva företag?
- Är det tryggt för mina anställda? Hur lång tid tar det att få ett tillstånd? **Finns det fiber?** Hur är mobiltäckningen? Vad tycker andra företagare om det lokala företagsklimatet?
- Är kommunen intresserad av att göra affärer med mig? Vad tar kommunen ut för avgifter? Finns det lediga lokaler eller kontor? Hur är den lokala infrastrukturen?
- Hjälper kommunens tillsynspersoner mig att göra rätt?** Hur funkar kollektivtrafiken för mina anställda? **Finns det mark redo att bygga på?** Får jag bra service i kontakt med kommunen?
- Får jag information så att jag kan hålla mig uppdaterad om vad som händer i kommunen? Hur funkar kontakten med skolan för mig som företagare?

**”Företagsklimat är summan av de institutioner, attityder, regler och kunskaper som möter företagaren i vardagen.”**



# Rankingens olika delar



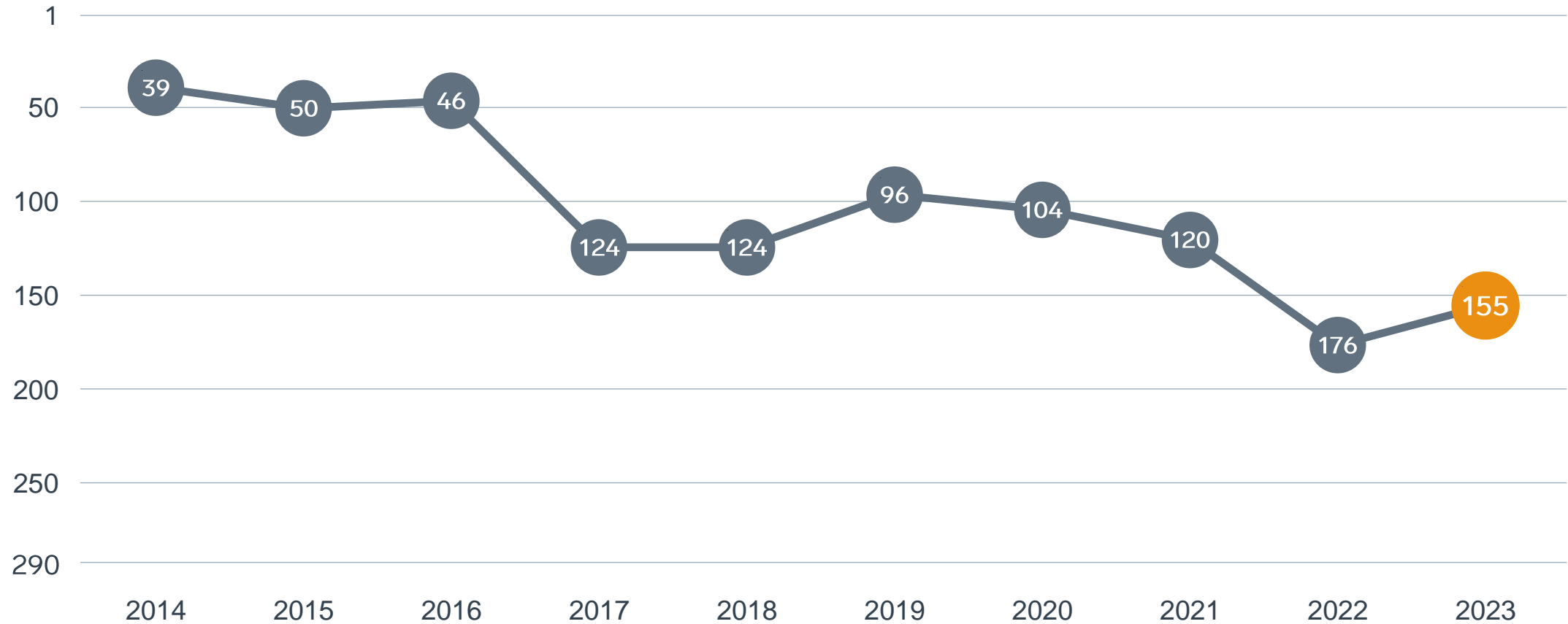
## Enkät svar

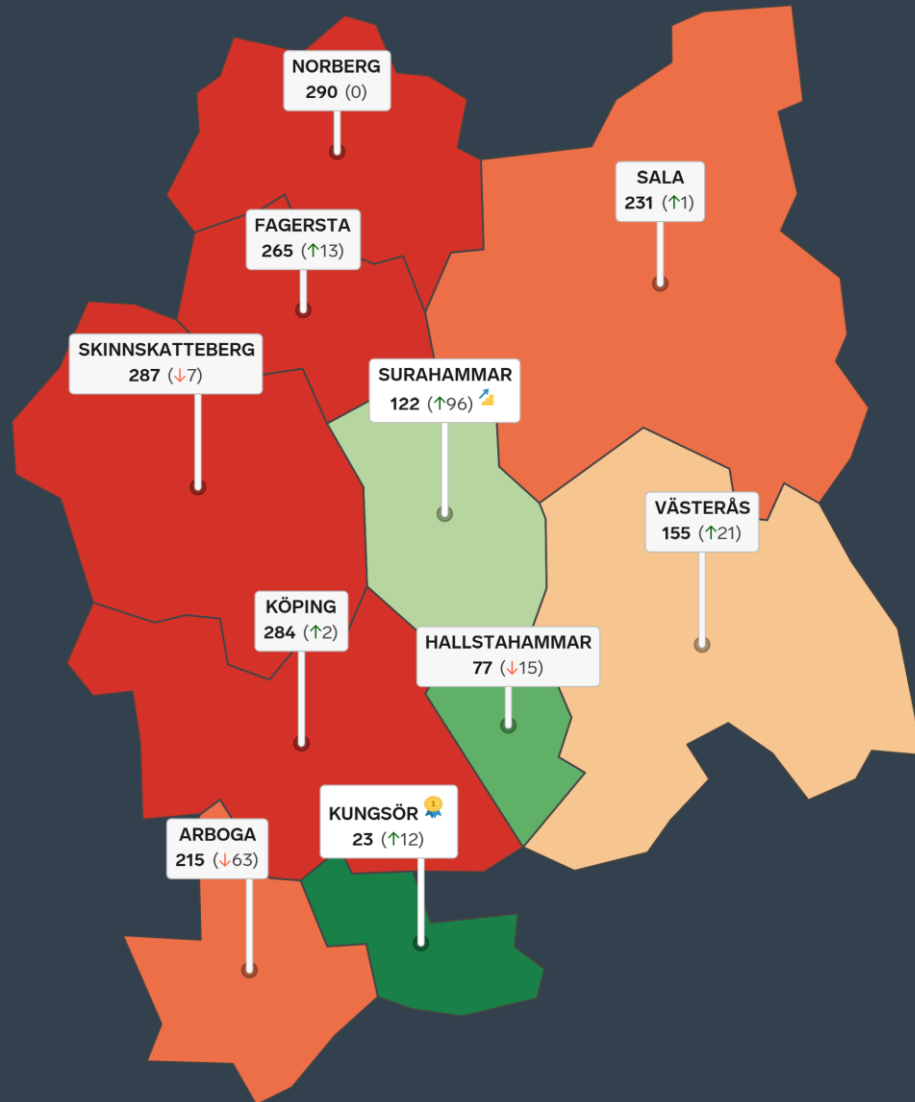
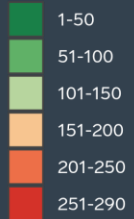
1. Sammanfattande omdöme (1/3)
- 2a. Kommunens service och bemötande (1/9)
- 2b. Tillgång till medarbetare med relevant kompetens (1/18)
- 2c. Kommunpolitikernas attityder (1/36)
- 2d. Tjänstemännens attityder (1/36)
- 2e. Kommunens upphandling (1/54)
- 2f. Konkurrens från kommunens verksamheter (1/54)
- 2g. Negativ påverkan av brottslighet/otrygghet (1/54)
- 2h. Vägnät, tåg- och flygförbindelser (1/72)
- 2i. Mobilnät och bredband (1/72)
- 2j. Kommunens information till företagen (1/72)
- 2k. Dialog med kommunens beslutsfattare (1/72)

## Statistikfaktorer (från SCB och UC)




- 3a. Marknadsförsörjning 2022 (1/15)
- 3b. Kommunalskatt 2023 (1/15)
- 3c. Entreprenader 2021 (1/15)
- 3d. Jobb i kommunen 2021 (1/15)
- 3e. Företagsamhet 2022 (1/15)

# Rankingutveckling Västerås stad





# Alla kommuner i Västmanland

-  **Bästa kommun:** Kungsör
-  **Största förbättring:** Surahammar
-  **Största förbättring på fem år:** Kungsör

# Alla kommuner i Västmanland

Kommun	Ranking 2023	Förändring från 2022
Kungsör	23	↗ 12
Hallstahammar	77	↘ 15
Surahammar	122	↗ 96
Västerås	155	↗ 21
Arboga	215	↘ 63
Sala	231	↗ 1
Fagersta	265	↗ 13
Köping	284	↗ 2
Skinnskatteberg	287	↘ 7
Norberg	290	— 0

# Alla kommuner i Västmanland

Kommun	Ranking 2023	Förändring från 2022	Kommungrupp	Ranking i kommungrupp	Bästa kommun i kommungrupp
Kungsör	23	↗ 12	7	5 (av 51)	Vårgårda
Hallstahammar	77	↘ 15	4	20 (av 63)	Höganäs
Surahammar	122	↗ 96	4	31 (av 63)	Höganäs
Västerås	155	↗ 21	3	11 (av 23)	Trollhättan
Arboga	215	↘ 63	7	39 (av 51)	Vårgårda
Sala	231	↗ 1	4	57 (av 63)	Höganäs
Fagersta	265	↗ 13	7	45 (av 51)	Vårgårda
Köping	284	↗ 2	5	24 (av 24)	Munkfors
Skinnskatteberg	287	↘ 7	7	50 (av 51)	Vårgårda
Norberg	290	— 0	7	51 (av 51)	Vårgårda

# Alla enkätfrågor

## Västerås stad

Enkätfråga	2014	2015	2016	2017	2018	2019	2020	2021	2022	2023	Förändring
<b>Sammanfattande omdöme</b>	<b>67</b>	<b>79</b>	<b>77</b>	<b>161</b>	<b>167</b>	<b>158</b>	<b>129</b>	<b>167</b>	<b>210</b>	<b>190</b>	<b>↗ 20</b>
Mobilnät och bredband	21	18	5	52	27	25	25	18	33	11	↗ 22
Vägnät, tåg- och flygförbindelser	100	82	69	100	105	83	73	68	94	70	↗ 24
Tillgång till relevant kompetens	111	38	68	147	159	58	55	56	150	89	↗ 61
Kommunens service och bemötande	71	111	97	182	198	163	194	141	221	201	↗ 20
Upphandling	-	-	-	-	-	-	165	167	246	219	↗ 27
Dialogen med kommunens beslutsfattare	-	-	-	-	-	-	204	187	226	226	↔ 0
Tjänstemännens attityder	64	123	127	213	184	190	159	191	231	238	↘ 7
Information till företagen	-	-	-	-	-	-	213	233	217	239	↘ 22
Konkurrens från kommunens verksamheter	112	216	206	259	265	245	217	247	255	247	↗ 8
Kommunpolitikens attityder	60	93	114	185	170	179	184	225	236	256	↘ 20
Påverkan av brottslighet/otrygghet	-	-	-	-	-	-	217	254	245	274	↘ 29



# Alla statistikfaktorer

## Västerås stad

Faktor	2014	2015	2016	2017	2018	2019	2020	2021	2022	2023	Förändring
Entreprenader	24	23	24	23	22	19	18	17	18	18	— 0
Kommunalskatt	38	34	33	31	31	20	18	18	20	19	↗ 1
Marknadsförsörjning	50	49	49	48	50	50	49	50	49	51	↘ 2
Jobb i kommunen	-	-	-	-	-	-	56	55	55	53	↗ 2
Företagsamhet	-	-	-	-	-	-	253	254	255	256	↘ 1



SVENSKT NÄRINGSLIV

# Svenskt Näringsliv Västmanland

**Regionchef:** Kristin Lahed

[kristin.lahed@svensktnaringsliv.se](mailto:kristin.lahed@svensktnaringsliv.se)

LÄS MER PÅ [FORETAGSKLIMAT.SE](https://foretagsklimat.se)

