



SVENSKT NÄRINGS LIV



Ranking lokalt företagsklimat 2023

Värnamo kommun

Vad definierar ett bra lokalt företagsklimat?

- Finns det personal med rätt kompetens att få tag på? Är kommunen lösningsorienterade? Hur hög är kommunalskatten?
- Har politikerna förståelse för min verksamhet och mina behov som företagare? **Går det föra en dialog med tjänstemän och politiker?** Är det enkelt att få tag på någon hos kommunen?
- Får man bra välfärd för de kommunala skattepengarna? Finns det någonstans att bo? Finns flyg-/tågförbindelser för mina långväga kunder? Kan jag locka hit personal?
- Engagerar sig företagen i den lokala utvecklingen? Har kommunen enkla e-tjänster? Hur fungerar kommunens upphandling? **Känner jag mig uppskattad som företagare i kommunen?** Bedriver kommunen verksamhet som konkurrerar med mitt företag? Påverkar brottsligheten möjligheten att driva företag?
- Är det tryggt för mina anställda? Hur lång tid tar det att få ett tillstånd? **Finns det fiber?** Hur är mobiltäckningen? Vad tycker andra företagare om det lokala företagsklimatet?
- Är kommunen intresserad av att göra affärer med mig? Vad tar kommunen ut för avgifter? Finns det lediga lokaler eller kontor? Hur är den lokala infrastrukturen?
- Hjälper kommunens tillsynspersoner mig att göra rätt?** Hur funkar kollektivtrafiken för mina anställda? **Finns det mark redo att bygga på?** Får jag bra service i kontakt med kommunen?
- Får jag information så att jag kan hålla mig uppdaterad om vad som händer i kommunen? Hur funkar kontakten med skolan för mig som företagare?

”Företagsklimat är summan av de institutioner, attityder, regler och kunskaper som möter företagaren i vardagen.”

Rankingens olika delar



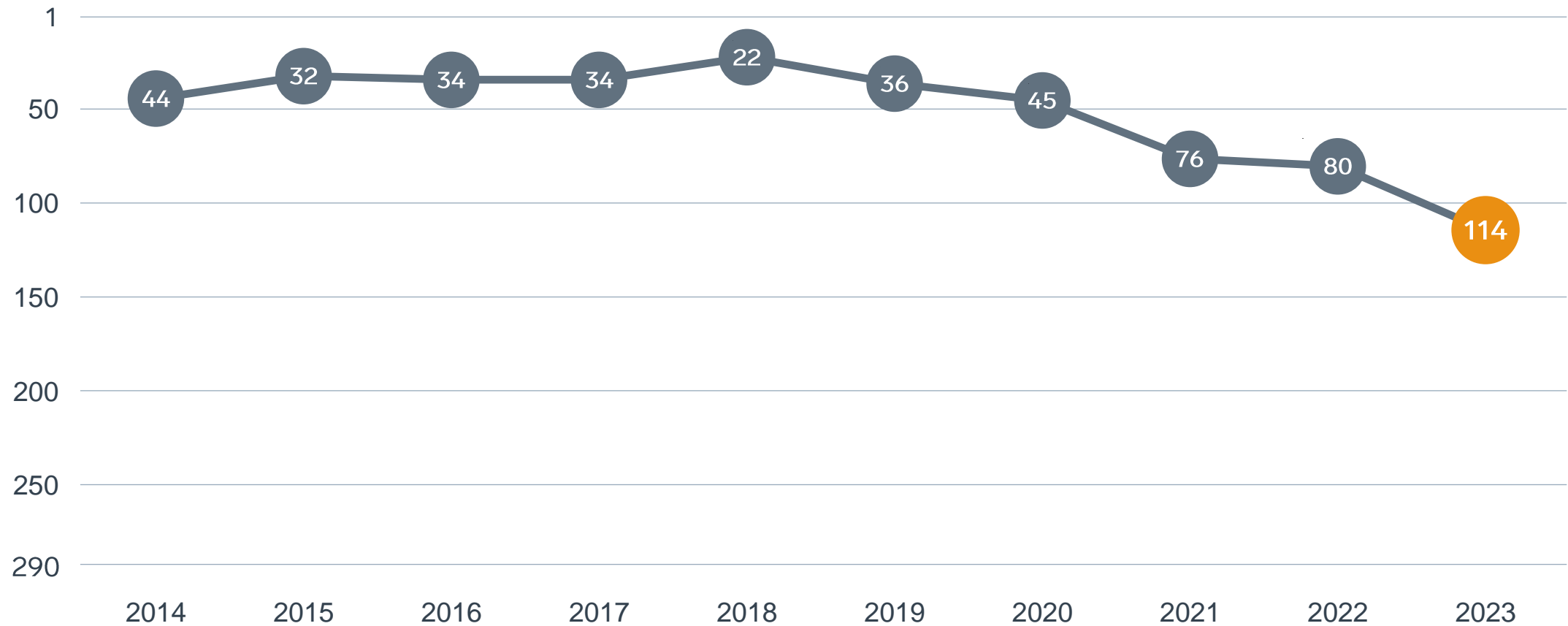
Enkät svar

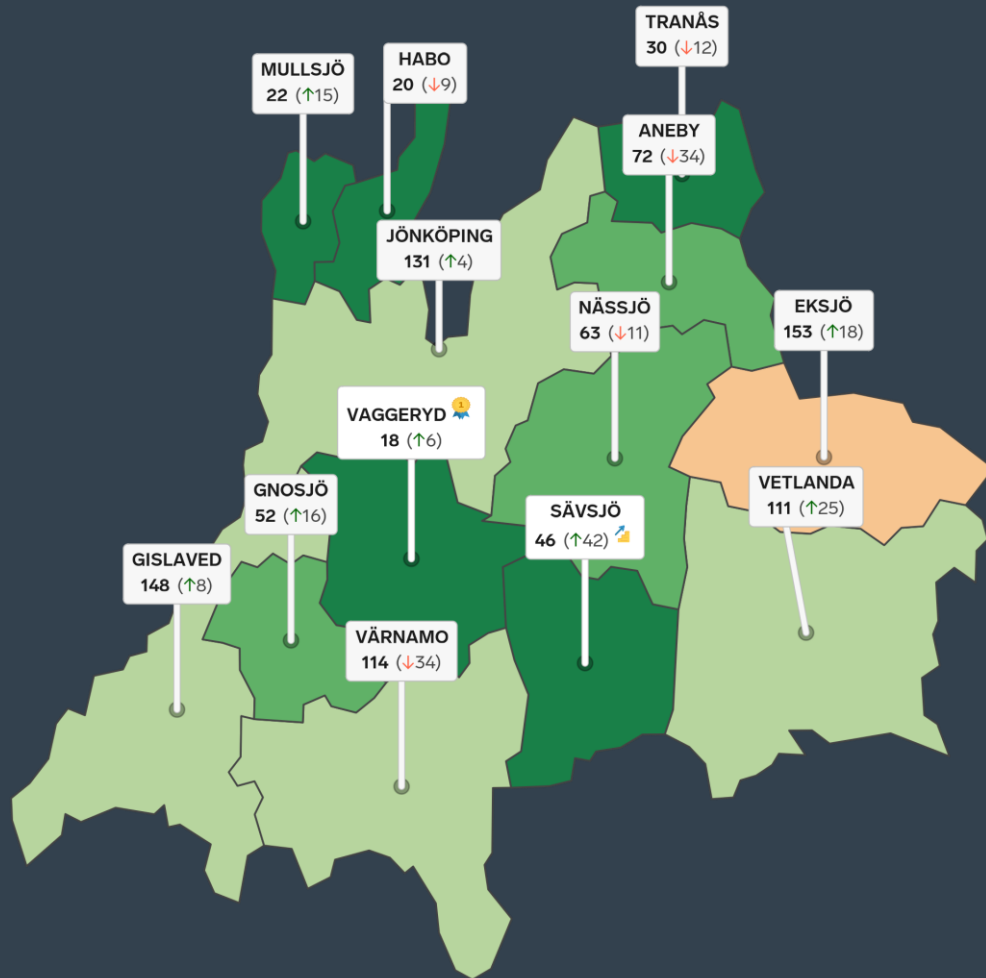

- 1. Sammanfattande omdöme (1/3)
- 2a. Kommunens service och bemötande (1/9)
- 2b. Tillgång till medarbetare med relevant kompetens (1/18)
- 2c. Kommunpolitikernas attityder (1/36)
- 2d. Tjänstemännens attityder (1/36)
- 2e. Kommunens upphandling (1/54)
- 2f. Konkurrens från kommunens verksamheter (1/54)
- 2g. Negativ påverkan av brottslighet/otrygghet (1/54)
- 2h. Vägnät, tåg- och flygförbindelser (1/72)
- 2i. Mobilnät och bredband (1/72)
- 2j. Kommunens information till företagen (1/72)
- 2k. Dialog med kommunens beslutsfattare (1/72)

Statistikfaktorer (från SCB och UC)

- 3a. Marknadsförsörjning 2022 (1/15)
- 3b. Kommunalskatt 2023 (1/15)
- 3c. Entreprenader 2021 (1/15)
- 3d. Jobb i kommunen 2021 (1/15)
- 3e. Företagsamhet 2022 (1/15)

Rankingutveckling Värnamo kommun





Alla kommuner i Jönköpings län

- Bästa kommun:** Vaggeryd
- Största förbättring:** Sävsjö
- Största förbättring på fem år:** Sävsjö

Alla kommuner i Jönköpings län

Kommun	Ranking 2023	Förändring från 2022
Vaggeryd	18	↗ 6
Habo	20	↘ 9
Mullsjö	22	↗ 15
Tranås	30	↘ 12
Sävsjö	46	↗ 42
Gnosjö	52	↗ 16
Nässjö	63	↘ 11
Aneby	72	↘ 34
Vetlanda	111	↗ 25
Värnamo	114	↘ 34
Jönköping	131	↗ 4
Gislaved	148	↗ 8
Eksjö	153	↗ 18

Alla kommuner i Jönköpings län

Kommun	Ranking 2023	Förändring från 2022	Kommungrupp	Ranking i kommungrupp	Bästa kommun i kommungrupp
Vaggeryd	18	↗ 6	4	5 (av 63)	Höganäs
Habo	20	↘ 9	4	6 (av 63)	Höganäs
Mullsjö	22	↗ 15	4	7 (av 63)	Höganäs
Tranås	30	↘ 12	8	3 (av 35)	Säffle
Sävsjö	46	↗ 42	7	9 (av 51)	Vårgårda
Gnosjö	52	↗ 16	7	10 (av 51)	Vårgårda
Nässjö	63	↘ 11	5	3 (av 24)	Munkfors
Aneby	72	↘ 34	4	19 (av 63)	Höganäs
Vetlanda	111	↗ 25	8	10 (av 35)	Säffle
Värnamo	114	↘ 34	6	9 (av 27)	Falkenberg
Jönköping	131	↗ 4	3	7 (av 23)	Trollhättan
Gislaved	148	↗ 8	8	15 (av 35)	Säffle
Eksjö	153	↗ 18	7	26 (av 51)	Vårgårda

Alla enkätfrågor

Värnamo kommun

Enkätfråga	2014	2015	2016	2017	2018	2019	2020	2021	2022	2023	Förändring
Sammanfattande omdöme	42	19	36	30	15	20	35	75	74	99	↘ 25
Mobilnät och bredband	22	21	62	34	22	28	50	33	60	51	↗ 9
Kommunpolitikernas attityder	58	23	38	32	29	35	56	84	82	71	↗ 11
Dialogen med kommunens beslutsfattare	-	-	-	-	-	-	98	101	126	125	↗ 1
Vägnät, tåg- och flygförbindelser	83	102	136	104	123	103	108	111	90	128	↘ 38
Tjänstemännens attityder	75	32	49	81	43	53	75	107	109	130	↘ 21
Kommunens service och bemötande	65	31	24	55	27	81	46	84	75	155	↘ 80
Upphandling	-	-	-	-	-	-	130	139	152	162	↘ 10
Information till företagen	-	-	-	-	-	-	129	183	144	173	↘ 29
Konkurrens från kommunens verksamheter	89	188	53	59	57	122	192	182	129	204	↘ 75
Påverkan av brottslighet/otrygghet	-	-	-	-	-	-	234	194	213	215	↘ 2
Tillgång till relevant kompetens	142	147	88	180	260	262	190	152	259	216	↗ 43

Alla statistikfaktorer

Värnamo kommun

Faktor	2014	2015	2016	2017	2018	2019	2020	2021	2022	2023	Förändring
Jobb i kommunen	-	-	-	-	-	-	28	29	34	36	↘ 2
Marknadsförsörjning	64	62	61	60	58	57	65	73	72	69	↗ 3
Kommunalskatt	95	88	112	108	104	152	132	131	129	127	↗ 2
Företagsamhet	-	-	-	-	-	-	167	165	173	180	↘ 7
Entreprenader	209	217	234	238	242	207	193	227	223	219	↗ 4



SVENSKT NÄRINGSLIV

Svenskt Näringsliv Jönköpings län

Regionchef: Anna Gillek

anna.gillek@svensktnaringsliv.se

LÄS MER PÅ [FORETAGSKLIMAT.SE](https://foretagsklimat.se)

