



SVENSKT NÄRINGS LIV



Ranking lokalt företagsklimat 2023

Varbergs kommun

Vad definierar ett bra lokalt företagsklimat?

- Finns det personal med rätt kompetens att få tag på? Är kommunen lösningsorienterade? Hur hög är kommunalskatten?
- Har politikerna förståelse för min verksamhet och mina behov som företagare? **Går det föra en dialog med tjänstemän och politiker?** Är det enkelt att få tag på någon hos kommunen?
- Får man bra välfärd för de kommunala skattepengarna? Finns det någonstans att bo? Finns flyg-/tågförbindelser för mina långväga kunder? Kan jag locka hit personal?
- Engagerar sig företagen i den lokala utvecklingen? Har kommunen enkla e-tjänster? Hur fungerar kommunens upphandling? **Känner jag mig uppskattad som företagare i kommunen?** Bedriver kommunen verksamhet som konkurrerar med mitt företag? Påverkar brottsligheten möjligheten att driva företag?
- Är det tryggt för mina anställda? Hur lång tid tar det att få ett tillstånd? **Finns det fiber?** Hur är mobiltäckningen? Vad tycker andra företagare om det lokala företagsklimatet?
- Är kommunen intresserad av att göra affärer med mig? Vad tar kommunen ut för avgifter? Finns det lediga lokaler eller kontor? Hur är den lokala infrastrukturen?
- Hjälper kommunens tillsynspersoner mig att göra rätt?** Hur funkar kollektivtrafiken för mina anställda? **Finns det mark redo att bygga på?** Får jag bra service i kontakt med kommunen?
- Får jag information så att jag kan hålla mig uppdaterad om vad som händer i kommunen? Hur funkar kontakten med skolan för mig som företagare?

”Företagsklimat är summan av de institutioner, attityder, regler och kunskaper som möter företagaren i vardagen.”

Svenskt Näringslivs definition av företagsklimat

Rankingens olika delar



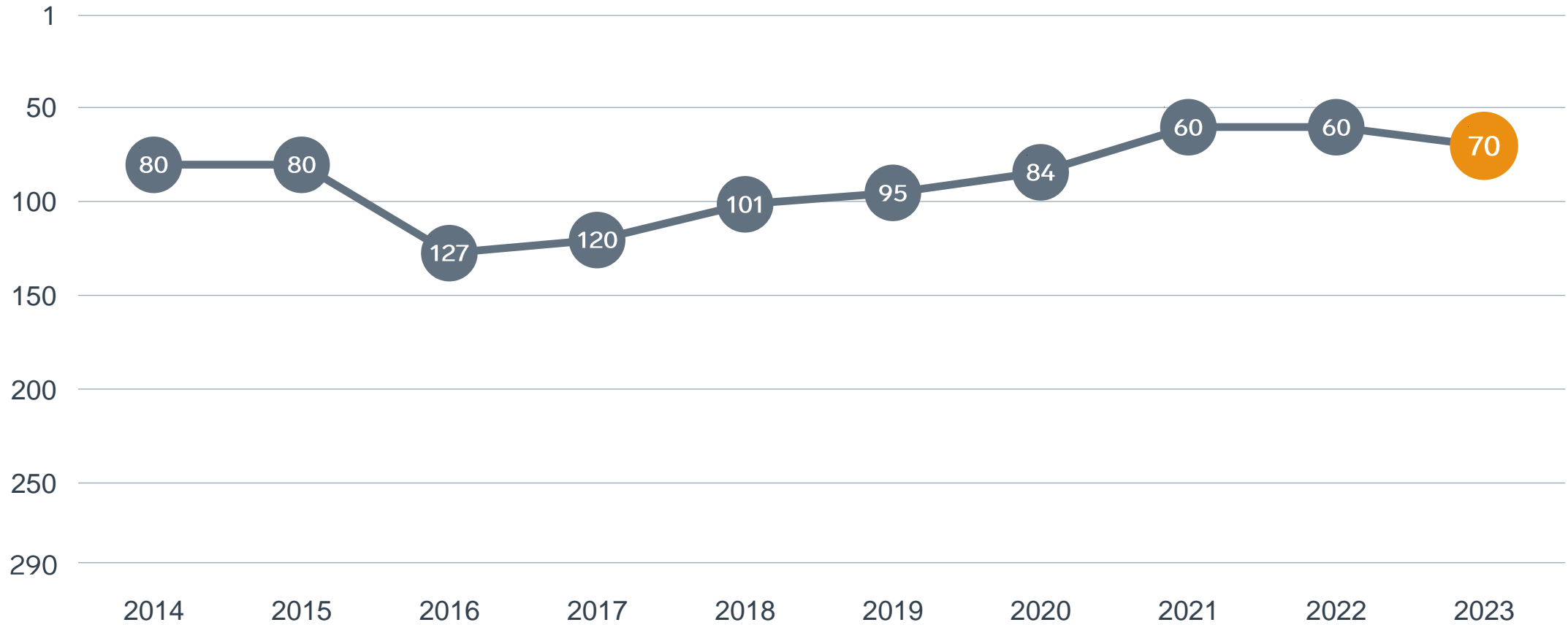
Enkät svar

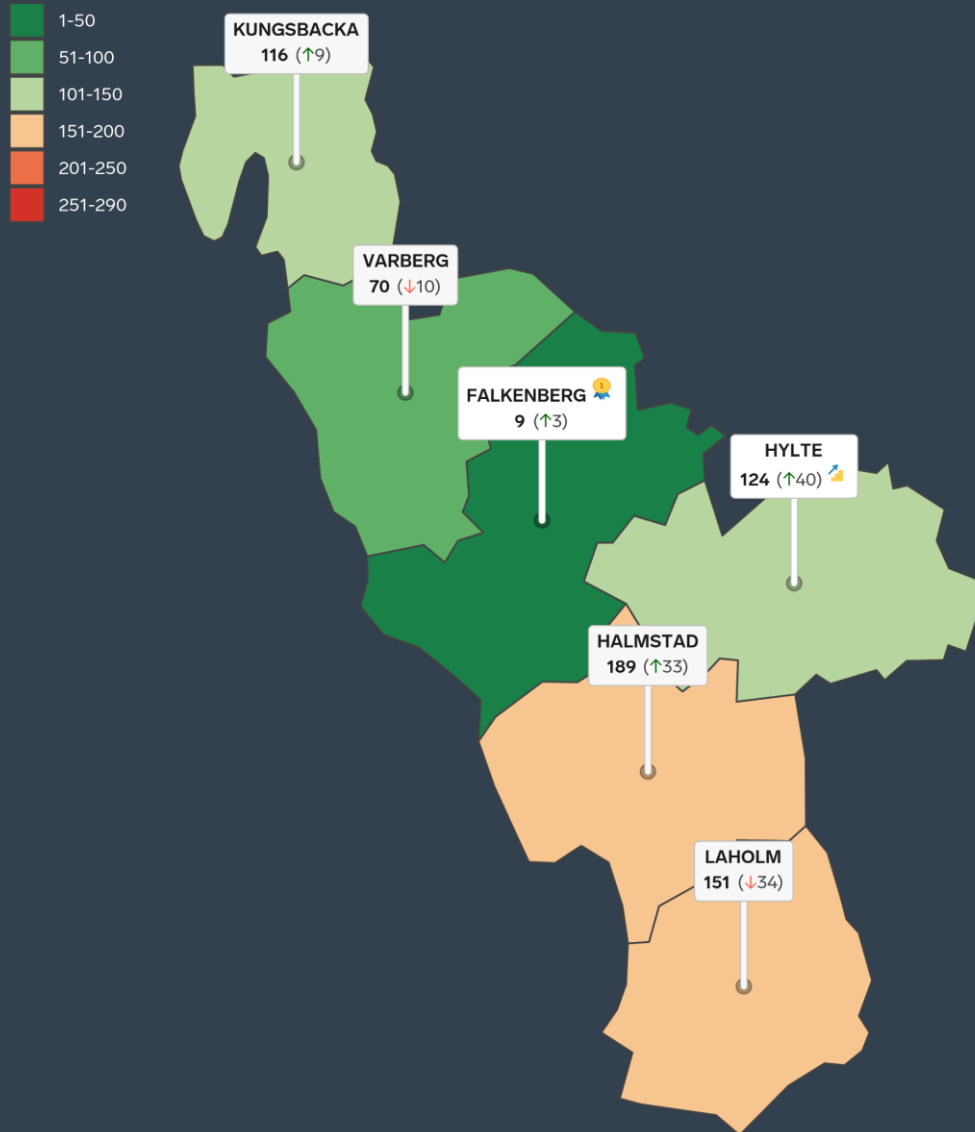
1. Sammanfattande omdöme (1/3)
- 2a. Kommunens service och bemötande (1/9)
- 2b. Tillgång till medarbetare med relevant kompetens (1/18)
- 2c. Kommunpolitikernas attityder (1/36)
- 2d. Tjänstemännens attityder (1/36)
- 2e. Kommunens upphandling (1/54)
- 2f. Konkurrens från kommunens verksamheter (1/54)
- 2g. Negativ påverkan av brottslighet/otrygghet (1/54)
- 2h. Vägnät, tåg- och flygförbindelser (1/72)
- 2i. Mobilnät och bredband (1/72)
- 2j. Kommunens information till företagen (1/72)
- 2k. Dialog med kommunens beslutsfattare (1/72)

Statistikfaktorer (från SCB och UC)




- 3a. Marknadsförsörjning 2022 (1/15)
- 3b. Kommunalskatt 2023 (1/15)
- 3c. Entreprenader 2021 (1/15)
- 3d. Jobb i kommunen 2021 (1/15)
- 3e. Företagsamhet 2022 (1/15)

Rankingutveckling Varbergs kommun





Alla kommuner i Halland

-  **Bästa kommun: Falkenberg**
-  **Största förbättring: Hylte**
-  **Största förbättring på fem år: Varberg**

Alla kommuner i Halland

Kommun	Ranking 2023	Förändring från 2022
Falkenberg	9	↗ 3
Varberg	70	↘ 10
Kungsbacka	116	↗ 9
Hylte	124	↗ 40
Laholm	151	↘ 34
Halmstad	189	↗ 33

Alla kommuner i Halland

Kommun	Ranking 2023	Förändring från 2022	Kommungrupp	Ranking i kommungrupp	Bästa kommun i kommungrupp
Falkenberg	9	↗ 3	6	1 (av 27)	Falkenberg
Varberg	70	↘ 10	6	8 (av 27)	Falkenberg
Kungsbacka	116	↗ 9	2	28 (av 43)	Danderyd
Hylte	124	↗ 40	5	8 (av 24)	Munkfors
Laholm	151	↘ 34	4	39 (av 63)	Höganäs
Halmstad	189	↗ 33	3	14 (av 23)	Trollhättan

Alla enkätfrågor

Varbergs kommun

Enkätfråga	2014	2015	2016	2017	2018	2019	2020	2021	2022	2023	Förändring
Sammanfattande omdöme	102	124	181	149	160	134	111	96	72	100	↘ 28
Mobilnät och bredband	91	67	109	46	51	48	30	43	54	43	↗ 11
Dialogen med kommunens beslutsfattare	-	-	-	-	-	-	127	109	76	101	↘ 25
Information till företagen	-	-	-	-	-	-	131	123	91	104	↘ 13
Kommunpolitikernas attityder	124	111	178	158	185	134	131	91	89	114	↘ 25
Vägnät, tåg- och flygförbindelser	120	139	135	115	115	106	123	131	137	127	↗ 10
Tillgång till relevant kompetens	41	88	162	169	110	138	152	87	160	131	↗ 29
Tjänstemännens attityder	197	204	237	248	194	189	157	124	119	133	↘ 14
Kommunens service och bemötande	171	174	194	221	201	181	190	162	158	154	↗ 4
Påverkan av brottslighet/otrygghet	-	-	-	-	-	-	111	199	191	166	↗ 25
Upphandling	-	-	-	-	-	-	180	172	215	183	↗ 32
Konkurrens från kommunens verksamheter	185	115	156	130	180	198	198	201	182	194	↘ 12

Alla statistikfaktorer

Varbergs kommun

Faktor	2014	2015	2016	2017	2018	2019	2020	2021	2022	2023	Förändring
Kommunalskatt	17	30	29	27	27	18	35	35	40	40	— 0
Jobb i kommunen	-	-	-	-	-	-	68	62	59	63	↘ 4
Entreprenader	68	66	66	66	69	81	74	72	69	68	↗ 1
Marknadsförsörjning	60	58	56	57	61	69	66	65	73	75	↘ 2
Företagsamhet	-	-	-	-	-	-	89	89	87	86	↗ 1



SVENSKT NÄRINGSLIV

Svenskt Näringsliv Halland

Regionchef: Kristian Ryberg

kristian.ryberg@svensktnaringsliv.se

LÄS MER PÅ [FORETAGSKLIMAT.SE](https://foretagsklimat.se)

