



SVENSKT NÄRINGS LIV



Ranking lokalt företagsklimat 2023

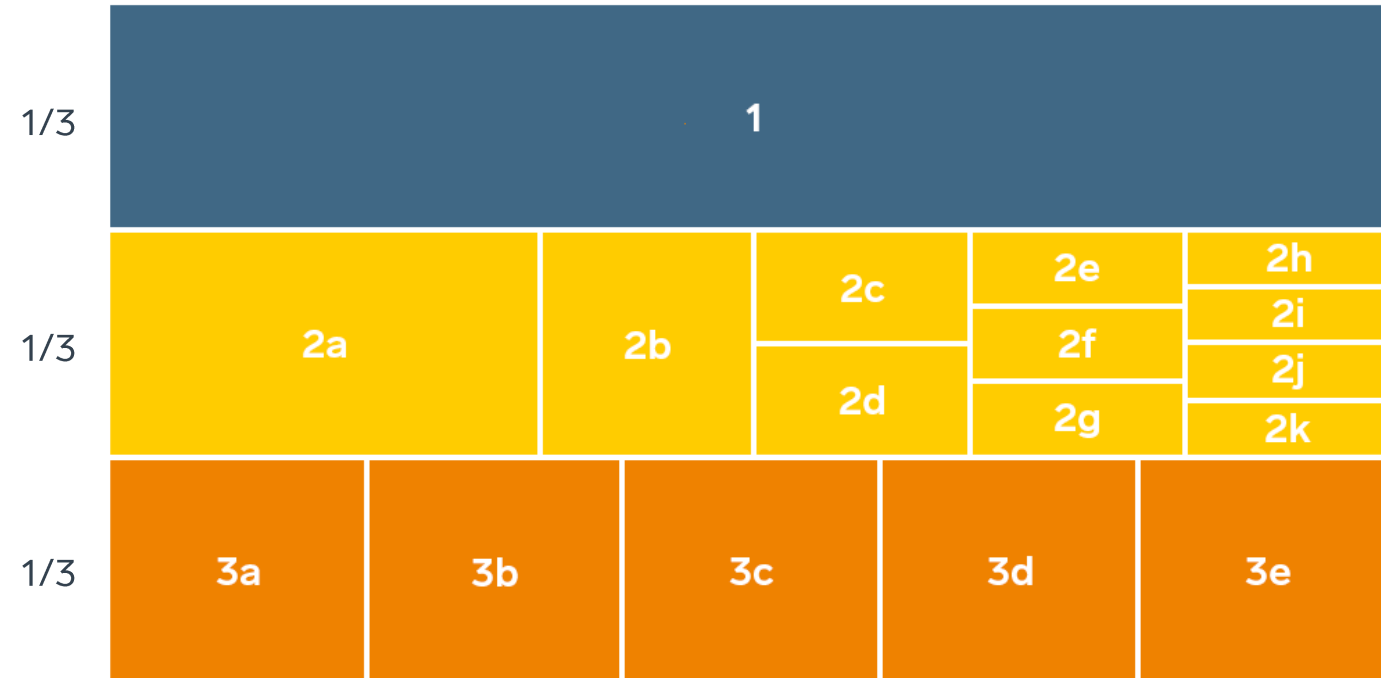
Vansbro kommun

Vad definierar ett bra lokalt företagsklimat?

- Finns det personal med rätt kompetens att få tag på? Är kommunen lösningsorienterade? Hur hög är kommunalskatten?
- Har politikerna förståelse för min verksamhet och mina behov som företagare? **Går det föra en dialog med tjänstemän och politiker?** Är det enkelt att få tag på någon hos kommunen?
- Får man bra välfärd för de kommunala skattepengarna? Finns det någonstans att bo? Finns flyg-/tågförbindelser för mina långväga kunder? Kan jag locka hit personal?
- Engagerar sig företagen i den lokala utvecklingen? Har kommunen enkla e-tjänster? Hur fungerar kommunens upphandling? **Känner jag mig uppskattad som företagare i kommunen?** Bedriver kommunen verksamhet som konkurrerar med mitt företag? Påverkar brottsligheten möjligheten att driva företag?
- Är det tryggt för mina anställda? Hur lång tid tar det att få ett tillstånd? **Finns det fiber?** Hur är mobiltäckningen? Vad tycker andra företagare om det lokala företagsklimatet?
- Är kommunen intresserad av att göra affärer med mig? Vad tar kommunen ut för avgifter? Finns det lediga lokaler eller kontor? Hur är den lokala infrastrukturen?
- Hjälper kommunens tillsynspersoner mig att göra rätt?** Hur funkar kollektivtrafiken för mina anställda? **Finns det mark redo att bygga på?** Får jag bra service i kontakt med kommunen?
- Får jag information så att jag kan hålla mig uppdaterad om vad som händer i kommunen? Hur funkar kontakten med skolan för mig som företagare?

”Företagsklimat är summan av de institutioner, attityder, regler och kunskaper som möter företagaren i vardagen.”

Rankingens olika delar



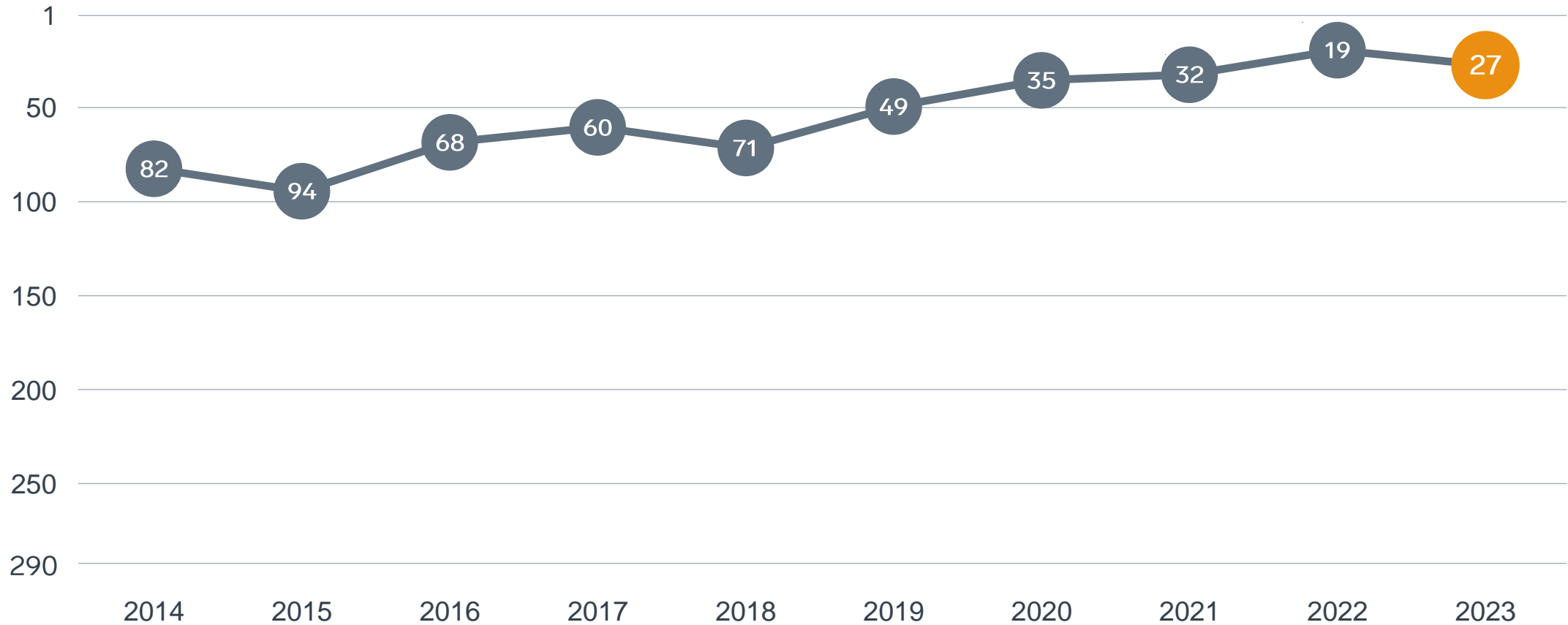
Enkät svar

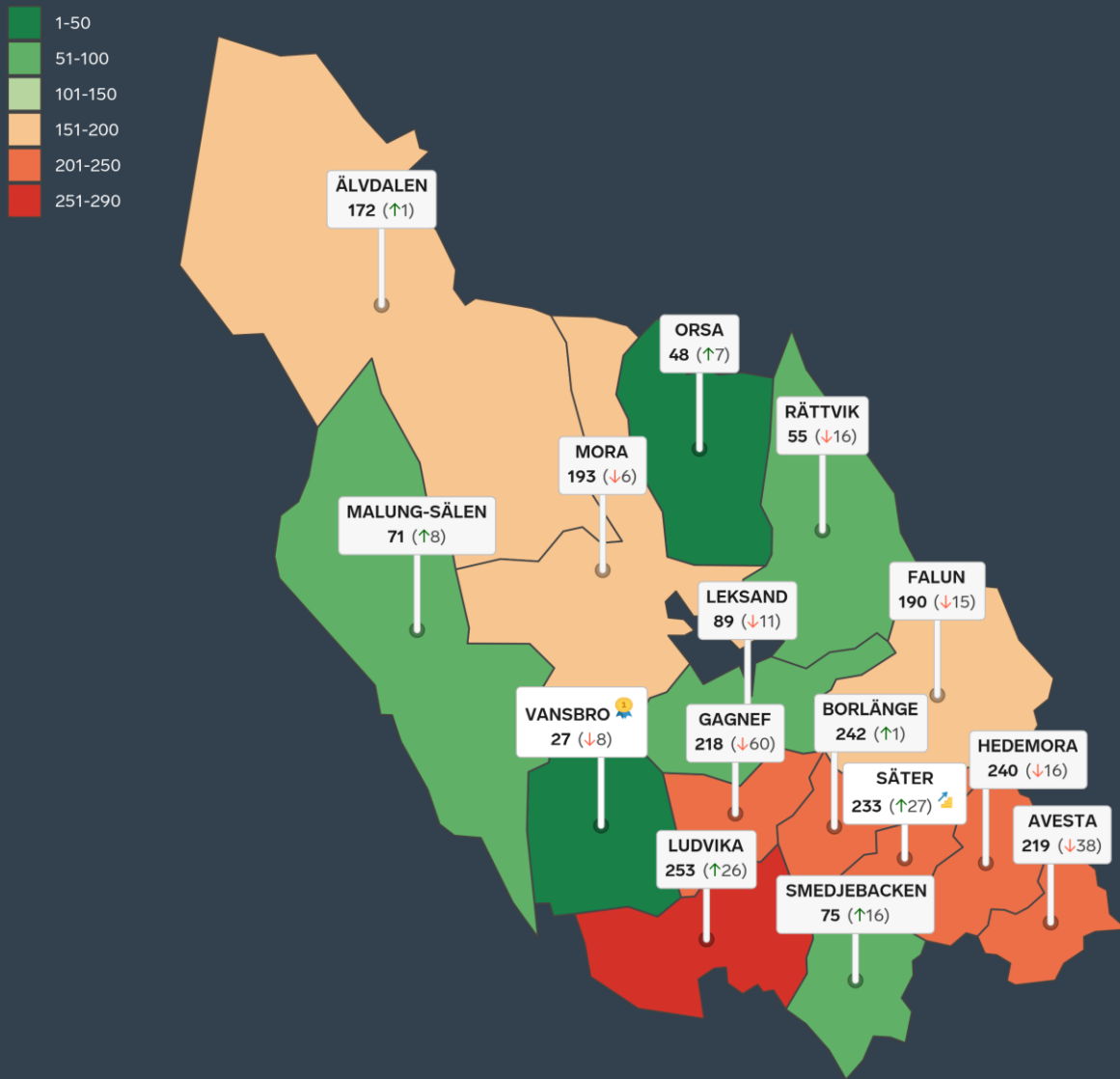
1. Sammanfattande omdöme (1/3)
- 2a. Kommunens service och bemötande (1/9)
- 2b. Tillgång till medarbetare med relevant kompetens (1/18)
- 2c. Kommunpolitikernas attityder (1/36)
- 2d. Tjänstemännens attityder (1/36)
- 2e. Kommunens upphandling (1/54)
- 2f. Konkurrens från kommunens verksamheter (1/54)
- 2g. Negativ påverkan av brottslighet/otrygghet (1/54)
- 2h. Vägnät, tåg- och flygförbindelser (1/72)
- 2i. Mobilnät och bredband (1/72)
- 2j. Kommunens information till företagen (1/72)
- 2k. Dialog med kommunens beslutsfattare (1/72)

Statistikfaktorer (från SCB och UC)

- 3a. Marknadsförsörjning 2022 (1/15)
- 3b. Kommunalskatt 2023 (1/15)
- 3c. Entreprenader 2021 (1/15)
- 3d. Jobb i kommunen 2021 (1/15)
- 3e. Företagsamhet 2022 (1/15)

Rankingutveckling Vansbro kommun





Alla kommuner i Dalarna

- Bästa kommun:** Vansbro
- Största förbättring:** Säter
- Största förbättring på fem år:** Malung-Sälen

Alla kommuner i Dalarna

Kommun	Ranking 2023	Förändring från 2022
Vansbro	27	↘ 8
Orsa	48	↗ 7
Rättvik	55	↘ 16
Malung-Sälen	71	↗ 8
Smedjebacken	75	↗ 16
Leksand	89	↘ 11
Älvdalen	172	↗ 1
Falun	190	↘ 15
Mora	193	↘ 6
Gagnef	218	↘ 60
Avesta	219	↘ 38
Säter	233	↗ 27
Hedemora	240	↘ 16
Borlänge	242	↗ 1
Ludvika	253	↗ 26

Alla kommuner i Dalarna

Kommun	Ranking 2023	Förändring från 2022	Kommungrupp	Ranking i kommungrupp	Bästa kommun i kommungrupp
Vansbro	27	↘ 8	8	2 (av 35)	Säffle
Orsa	48	↗ 7	9	2 (av 21)	Båstad
Rättvik	55	↘ 16	9	3 (av 21)	Båstad
Malung-Sälen	71	↗ 8	9	5 (av 21)	Båstad
Smedjebacken	75	↗ 16	7	15 (av 51)	Vårgårda
Leksand	89	↘ 11	9	7 (av 21)	Båstad
Älvdalen	172	↗ 1	9	11 (av 21)	Båstad
Falun	190	↘ 15	6	14 (av 27)	Falkenberg
Mora	193	↘ 6	9	13 (av 21)	Båstad
Gagnef	218	↘ 60	4	55 (av 63)	Höganäs
Avesta	219	↘ 38	6	17 (av 27)	Falkenberg
Säter	233	↗ 27	4	58 (av 63)	Höganäs
Hedemora	240	↘ 16	7	42 (av 51)	Vårgårda
Borlänge	242	↗ 1	3	19 (av 23)	Trollhättan
Ludvika	253	↗ 26	6	23 (av 27)	Falkenberg

Alla enkätfrågor

Vansbro kommun

Enkätfråga	2014	2015	2016	2017	2018	2019	2020	2021	2022	2023	Förändring
Sammanfattande omdöme	30	59	37	34	25	18	29	30	24	24	— 0
Påverkan av brottslighet/otrygghet	-	-	-	-	-	-	37	28	11	3	↗ 8
Konkurrens från kommunens verksamheter	24	109	58	5	46	36	29	8	24	16	↗ 8
Tjänstemännens attityder	22	52	50	41	39	19	42	45	15	18	↘ 3
Kommunpolitikerns attityder	17	35	18	23	32	19	32	41	10	24	↘ 14
Kommunens service och bemötande	34	101	37	41	21	28	22	53	23	26	↘ 3
Dialogen med kommunens beslutsfattare	-	-	-	-	-	-	54	56	24	44	↘ 20
Information till företagen	-	-	-	-	-	-	92	97	71	89	↘ 18
Upphandling	-	-	-	-	-	-	54	113	141	97	↗ 44
Tillgång till relevant kompetens	229	138	168	155	220	106	133	111	92	197	↘ 105
Mobilnät och bredband	206	286	278	259	227	262	278	231	180	205	↘ 25
Vägnät, tåg- och flygförbindelser	276	275	278	275	275	253	271	260	259	274	↘ 15

Alla statistikfaktorer

Vansbro kommun

Faktor	2014	2015	2016	2017	2018	2019	2020	2021	2022	2023	Förändring
Entreprenader	114	119	105	104	151	133	107	102	82	58	↗ 24
Jobb i kommunen	-	-	-	-	-	-	124	97	89	80	↗ 9
Företagsamhet	-	-	-	-	-	-	96	102	103	101	↗ 2
Marknadsförsörjning	196	188	179	170	173	166	147	117	114	130	↘ 16
Kommunalskatt	269	262	244	238	238	231	213	210	211	211	— 0



SVENSKT NÄRINGSLIV

Svenskt Näringsliv Dalarna

Regionchef: Henrik Navjord

henrik.navjord@svensktnaringsliv.se

LÄS MER PÅ FORETAGSKLIMAT.SE

