



SVENSKT NÄRINGS LIV



Ranking lokalt företagsklimat 2023

Vännäs kommun

Vad definierar ett bra lokalt företagsklimat?

- Finns det personal med rätt kompetens att få tag på? Är kommunen lösningsorienterade? Hur hög är kommunalskatten?
- Har politikerna förståelse för min verksamhet och mina behov som företagare? **Går det föra en dialog med tjänstemän och politiker?** Är det enkelt att få tag på någon hos kommunen?
- Får man bra välfärd för de kommunala skattepengarna? Finns det någonstans att bo? Finns flyg-/tågförbindelser för mina långväga kunder? Kan jag locka hit personal?
- Engagerar sig företagen i den lokala utvecklingen? Har kommunen enkla e-tjänster? Hur fungerar kommunens upphandling? **Känner jag mig uppskattad som företagare i kommunen?** Bedriver kommunen verksamhet som konkurrerar med mitt företag? Påverkar brottsligheten möjligheten att driva företag?
- Är det tryggt för mina anställda? Hur lång tid tar det att få ett tillstånd? **Finns det fiber?** Hur är mobiltäckningen? Vad tycker andra företagare om det lokala företagsklimatet?
- Är kommunen intresserad av att göra affärer med mig? Vad tar kommunen ut för avgifter? Finns det lediga lokaler eller kontor? Hur är den lokala infrastrukturen?
- Hjälper kommunens tillsynspersoner mig att göra rätt?** Hur funkar kollektivtrafiken för mina anställda? **Finns det mark redo att bygga på?** Får jag bra service i kontakt med kommunen?
- Får jag information så att jag kan hålla mig uppdaterad om vad som händer i kommunen? Hur funkar kontakten med skolan för mig som företagare?

”Företagsklimat är summan av de institutioner, attityder, regler och kunskaper som möter företagaren i vardagen.”

Rankingens olika delar



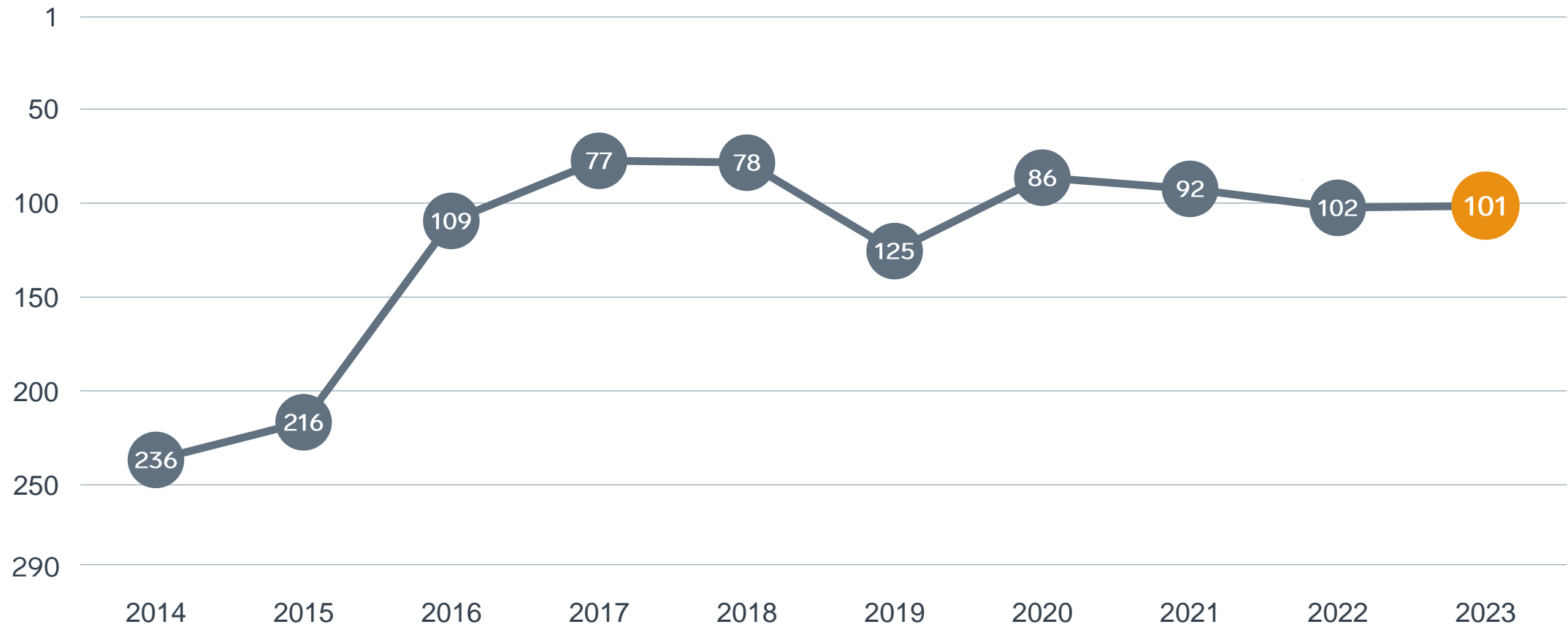
Enkät svar

1. Sammanfattande omdöme (1/3)
- 2a. Kommunens service och bemötande (1/9)
- 2b. Tillgång till medarbetare med relevant kompetens (1/18)
- 2c. Kommunpolitikernas attityder (1/36)
- 2d. Tjänstemännens attityder (1/36)
- 2e. Kommunens upphandling (1/54)
- 2f. Konkurrens från kommunens verksamheter (1/54)
- 2g. Negativ påverkan av brottslighet/otrygghet (1/54)
- 2h. Vägnät, tåg- och flygförbindelser (1/72)
- 2i. Mobilnät och bredband (1/72)
- 2j. Kommunens information till företagen (1/72)
- 2k. Dialog med kommunens beslutsfattare (1/72)

Statistikfaktorer (från SCB och UC)




- 3a. Marknadsförsörjning 2022 (1/15)
- 3b. Kommunalskatt 2023 (1/15)
- 3c. Entreprenader 2021 (1/15)
- 3d. Jobb i kommunen 2021 (1/15)
- 3e. Företagsamhet 2022 (1/15)

Rankingutveckling Vännäs kommun





Alla kommuner i Västerbotten

-  **Bästa kommun: Bjurholm**
-  **Största förbättring: Vindeln**
-  **Största förbättring på fem år: Malå**

Alla kommuner i Västerbotten

Kommun	Ranking 2023	Förändring från 2022
Bjurholm	41	↗ 23
Malå	74	↘ 13
Lycksele	85	↗ 9
Sorsele	87	↗ 6
Vännäs	101	↗ 1
Norsjö	109	↗ 58
Nordmaling	161	↘ 61
Umeå	163	↘ 19
Robertsfors	168	↘ 47
Vindeln	188	↗ 68
Dorotea	232	↘ 2
Vilhelmina	248	↗ 27
Skellefteå	258	↘ 44
Åsele	260	↘ 21
Storuman	263	↘ 13

Alla kommuner i Västerbotten

Kommun	Ranking 2023	Förändring från 2022	Kommungrupp	Ranking i kommungrupp	Bästa kommun i kommungrupp
Bjurholm	41	↗ 23	4	13 (av 63)	Höganäs
Malå	74	↘ 13	8	5 (av 35)	Säffle
Lycksele	85	↗ 9	8	7 (av 35)	Säffle
Sorsele	87	↗ 6	9	6 (av 21)	Båstad
Vännäs	101	↗ 1	4	26 (av 63)	Höganäs
Norsjö	109	↗ 58	8	9 (av 35)	Säffle
Nordmaling	161	↘ 61	4	42 (av 63)	Höganäs
Umeå	163	↘ 19	3	13 (av 23)	Trollhättan
Robertsfors	168	↘ 47	4	44 (av 63)	Höganäs
Vindeln	188	↗ 68	5	13 (av 24)	Munkfors
Dorotea	232	↘ 2	8	23 (av 35)	Säffle
Vilhelmina	248	↗ 27	8	26 (av 35)	Säffle
Skellefteå	258	↘ 44	6	24 (av 27)	Falkenberg
Åsele	260	↘ 21	8	28 (av 35)	Säffle
Storuman	263	↘ 13	9	18 (av 21)	Båstad

Alla enkätfrågor

Vännäs kommun

Enkätfråga	2014	2015	2016	2017	2018	2019	2020	2021	2022	2023	Förändring
Sammanfattande omdöme	226	183	88	61	44	70	60	61	70	66	↗ 4
Påverkan av brottslighet/otrygghet	-	-	-	-	-	-	23	61	30	25	↗ 5
Vägnät, tåg- och flygförbindelser	69	101	50	22	85	49	58	76	80	55	↗ 25
Tjänstemännens attityder	248	187	69	56	40	88	48	75	69	60	↗ 9
Kommunens service och bemötande	205	196	64	24	47	80	68	36	71	69	↗ 2
Kommunpolitikernas attityder	249	175	119	56	48	94	71	82	93	78	↗ 15
Dialogen med kommunens beslutsfattare	-	-	-	-	-	-	53	75	72	79	↘ 7
Information till företagen	-	-	-	-	-	-	46	104	113	83	↗ 30
Mobilnät och bredband	58	107	9	15	95	61	112	145	73	100	↘ 27
Upphandling	-	-	-	-	-	-	92	66	70	131	↘ 61
Tillgång till relevant kompetens	133	236	59	25	62	141	88	140	137	139	↘ 2
Konkurrens från kommunens verksamheter	266	262	210	143	147	267	194	229	239	267	↘ 28

Alla statistikfaktorer

Vännäs kommun

Faktor	2014	2015	2016	2017	2018	2019	2020	2021	2022	2023	Förändring
Entreprenader	147	164	164	179	232	148	151	126	152	142	↗ 10
Företagsamhet	-	-	-	-	-	-	137	154	152	143	↗ 9
Marknadsförsörjning	225	233	237	238	235	233	237	220	216	203	↗ 13
Jobb i kommunen	-	-	-	-	-	-	213	210	213	217	↘ 4
Kommunalskatt	261	285	280	286	286	286	284	284	285	277	↗ 8



SVENSKT NÄRINGSLIV

Svenskt Näringsliv Västerbotten

Regionchef: Mats Andersson

mats.andersson@svensktnaringsliv.se

LÄS MER PÅ FORETAGSKLIMAT.SE

