



SVENSKT NÄRINGS LIV



Ranking lokalt företagsklimat 2023

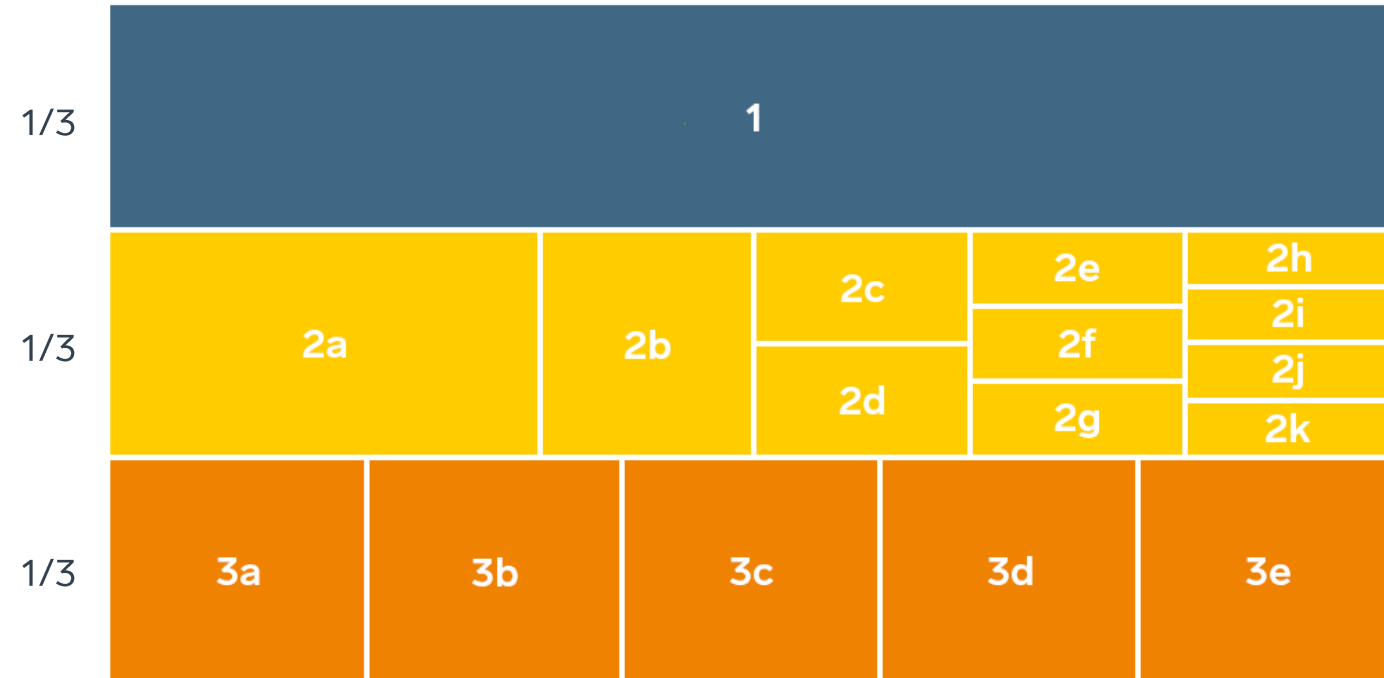
Uppvidinge kommun

Vad definierar ett bra lokalt företagsklimat?

- Finns det personal med rätt kompetens att få tag på? Är kommunen lösningsorienterade? Hur hög är kommunalskatten?
- Har politikerna förståelse för min verksamhet och mina behov som företagare? **Går det föra en dialog med tjänstemän och politiker?** Är det enkelt att få tag på någon hos kommunen?
- Får man bra välfärd för de kommunala skattepengarna? Finns det någonstans att bo? Finns flyg-/tågförbindelser för mina långväga kunder? Kan jag locka hit personal?
- Engagerar sig företagen i den lokala utvecklingen? Har kommunen enkla e-tjänster? Hur fungerar kommunens upphandling? **Känner jag mig uppskattad som företagare i kommunen?** Bedriver kommunen verksamhet som konkurrerar med mitt företag? Påverkar brottsligheten möjligheten att driva företag?
- Är det tryggt för mina anställda? Hur lång tid tar det att få ett tillstånd? **Finns det fiber?** Hur är mobiltäckningen? Vad tycker andra företagare om det lokala företagsklimatet?
- Är kommunen intresserad av att göra affärer med mig? Vad tar kommunen ut för avgifter? Finns det lediga lokaler eller kontor? Hur är den lokala infrastrukturen?
- Hjälper kommunens tillsynspersoner mig att göra rätt?** Hur funkar kollektivtrafiken för mina anställda? **Finns det mark redo att bygga på?** Får jag bra service i kontakt med kommunen?
- Får jag information så att jag kan hålla mig uppdaterad om vad som händer i kommunen? Hur funkar kontakten med skolan för mig som företagare?

”Företagsklimat är summan av de institutioner, attityder, regler och kunskaper som möter företagaren i vardagen.”

Rankingens olika delar



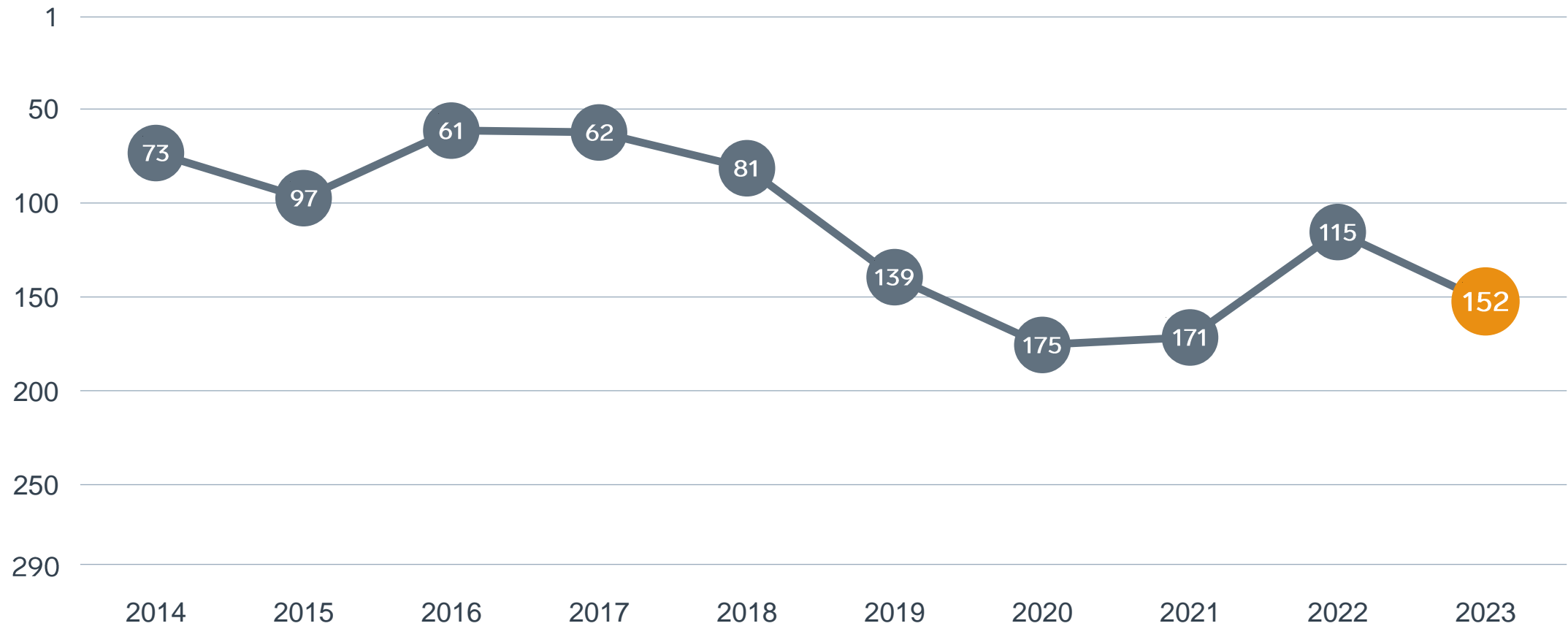
Enkät svar

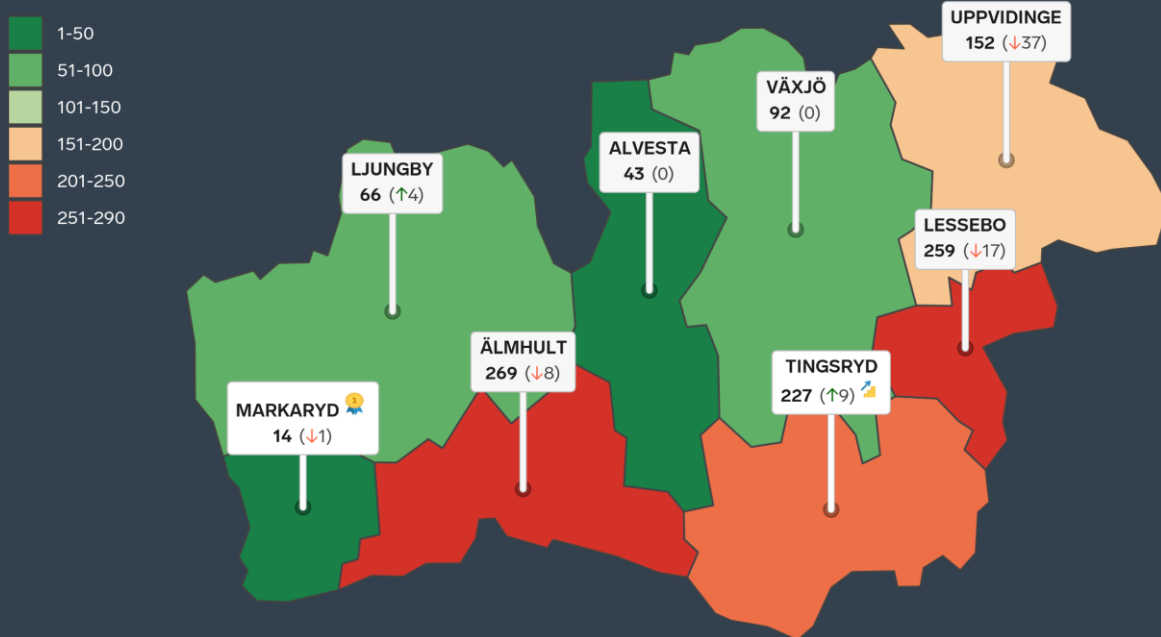
1. Sammanfattande omdöme (1/3)
- 2a. Kommunens service och bemötande (1/9)
- 2b. Tillgång till medarbetare med relevant kompetens (1/18)
- 2c. Kommunpolitikernas attityder (1/36)
- 2d. Tjänstemännens attityder (1/36)
- 2e. Kommunens upphandling (1/54)
- 2f. Konkurrens från kommunens verksamheter (1/54)
- 2g. Negativ påverkan av brottslighet/otrygghet (1/54)
- 2h. Vägnät, tåg- och flygförbindelser (1/72)
- 2i. Mobilnät och bredband (1/72)
- 2j. Kommunens information till företagen (1/72)
- 2k. Dialog med kommunens beslutsfattare (1/72)

Statistikfaktorer (från SCB och UC)




- 3a. Marknadsförsörjning 2022 (1/15)
- 3b. Kommunalskatt 2023 (1/15)
- 3c. Entreprenader 2021 (1/15)
- 3d. Jobb i kommunen 2021 (1/15)
- 3e. Företagsamhet 2022 (1/15)

Rankingutveckling Uppvidinge kommun





Alla kommuner i Kronoberg

-  **Bästa kommun:** Markaryd
-  **Största förbättring:** Tingsryd
-  **Största förbättring på fem år:** Alvesta

Alla kommuner i Kronoberg

Kommun	Ranking 2023	Förändring från 2022
Markaryd	14	↘ 1
Alvesta	43	↔ 0
Ljungby	66	↗ 4
Växjö	92	↔ 0
Uppvidinge	152	↘ 37
Tingsryd	227	↗ 9
Lessebo	259	↘ 17
Älmhult	269	↘ 8

Alla kommuner i Kronoberg

Kommun	Ranking 2023	Förändring från 2022	Kommungrupp	Ranking i kommungrupp	Bästa kommun i kommungrupp
Markaryd	14	↘ 1	7	3 (av 51)	Vårgårda
Alvesta	43	↔ 0	4	15 (av 63)	Höganäs
Ljungby	66	↗ 4	6	7 (av 27)	Falkenberg
Växjö	92	↔ 0	3	3 (av 23)	Trollhättan
Uppvidinge	152	↘ 37	5	11 (av 24)	Munkfors
Tingsryd	227	↗ 9	5	16 (av 24)	Munkfors
Lessebo	259	↘ 17	4	61 (av 63)	Höganäs
Älmhult	269	↘ 8	7	46 (av 51)	Vårgårda

Alla enkätfrågor

Uppvidinge kommun

Enkätfråga	2014	2015	2016	2017	2018	2019	2020	2021	2022	2023	Förändring
Sammanfattande omdöme	56	89	33	29	47	94	165	177	124	173	↘ 49
Konkurrens från kommunens verksamheter	36	11	9	56	63	128	40	149	68	52	↗ 16
Tjänstemännens attityder	57	104	40	33	82	140	195	155	93	119	↘ 26
Kommunpolitikerns attityder	55	63	34	37	50	123	179	123	100	134	↘ 34
Dialogen med kommunens beslutsfattare	-	-	-	-	-	-	193	211	100	144	↘ 44
Information till företagen	-	-	-	-	-	-	250	234	132	150	↘ 18
Kommunens service och bemötande	125	194	68	67	74	148	246	205	164	166	↘ 2
Upphandling	-	-	-	-	-	-	224	231	235	197	↗ 38
Påverkan av brottslighet/otrygghet	-	-	-	-	-	-	198	196	80	208	↘ 128
Tillgång till relevant kompetens	175	154	158	255	270	250	242	215	266	231	↗ 35
Vägnät, tåg- och flygförbindelser	219	233	240	231	219	227	217	236	218	237	↘ 19
Mobilnät och bredband	258	265	239	253	251	241	258	266	263	271	↘ 8

Alla statistikfaktorer

Uppvidinge kommun

Faktor	2014	2015	2016	2017	2018	2019	2020	2021	2022	2023	Förändring
Jobb i kommunen	-	-	-	-	-	-	22	23	16	17	↘ 1
Marknadsförsörjning	55	55	57	53	53	54	56	57	54	60	↘ 6
Entreprenader	54	98	119	97	93	97	108	115	109	104	↗ 5
Företagsamhet	-	-	-	-	-	-	123	125	132	147	↘ 15
Kommunalskatt	187	179	162	160	203	187	226	223	208	189	↗ 19



SVENSKT NÄRINGSLIV

Svenskt Näringsliv Kronoberg

Regionchef: Ulrica Bennesved
ulrica.bennesved@svensktnaringsliv.se

LÄS MER PÅ [FORETAGSKLIMAT.SE](https://foretagsklimat.se)

