



SVENSKT NÄRINGS LIV



# Ranking lokalt företagsklimat 2023

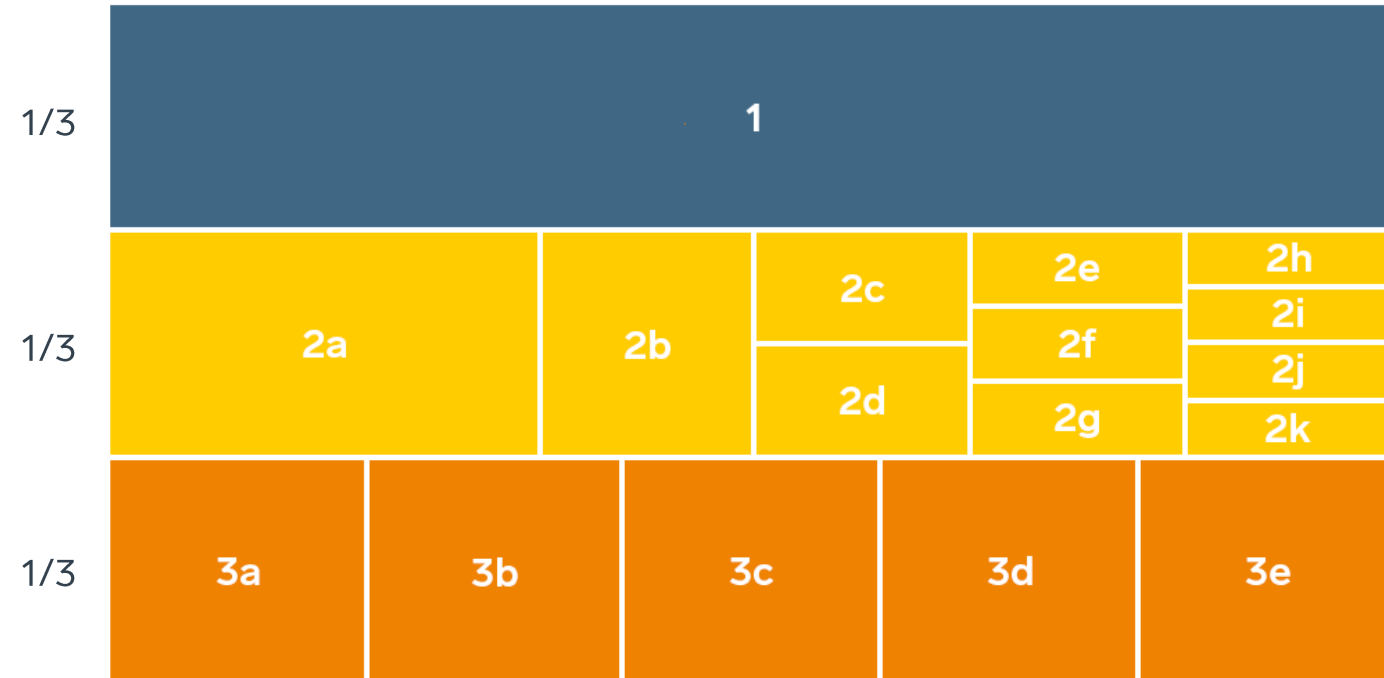
## Tomelilla kommun

# Vad definierar ett bra lokalt företagsklimat?

- Finns det personal med rätt kompetens att få tag på? Är kommunen lösningsorienterade? Hur hög är kommunalskatten?
- Har politikerna förståelse för min verksamhet och mina behov som företagare? **Går det föra en dialog med tjänstemän och politiker?** Är det enkelt att få tag på någon hos kommunen?
- Får man bra välfärd för de kommunala skattepengarna? Finns det någonstans att bo? Finns flyg-/tågförbindelser för mina långväga kunder? Kan jag locka hit personal?
- Engagerar sig företagen i den lokala utvecklingen? Har kommunen enkla e-tjänster? Hur fungerar kommunens upphandling? **Känner jag mig uppskattad som företagare i kommunen?** Bedriver kommunen verksamhet som konkurrerar med mitt företag? Påverkar brottsligheten möjligheten att driva företag?
- Är det tryggt för mina anställda? Hur lång tid tar det att få ett tillstånd? **Finns det fiber?** Hur är mobiltäckningen? Vad tycker andra företagare om det lokala företagsklimatet?
- Är kommunen intresserad av att göra affärer med mig? Vad tar kommunen ut för avgifter? Finns det lediga lokaler eller kontor? Hur är den lokala infrastrukturen?
- Hjälper kommunens tillsynspersoner mig att göra rätt?** Hur funkar kollektivtrafiken för mina anställda? **Finns det mark redo att bygga på?** Får jag bra service i kontakt med kommunen?
- Får jag information så att jag kan hålla mig uppdaterad om vad som händer i kommunen? Hur funkar kontakten med skolan för mig som företagare?

**”Företagsklimat är summan av de institutioner, attityder, regler och kunskaper som möter företagaren i vardagen.”**

# Rankingens olika delar



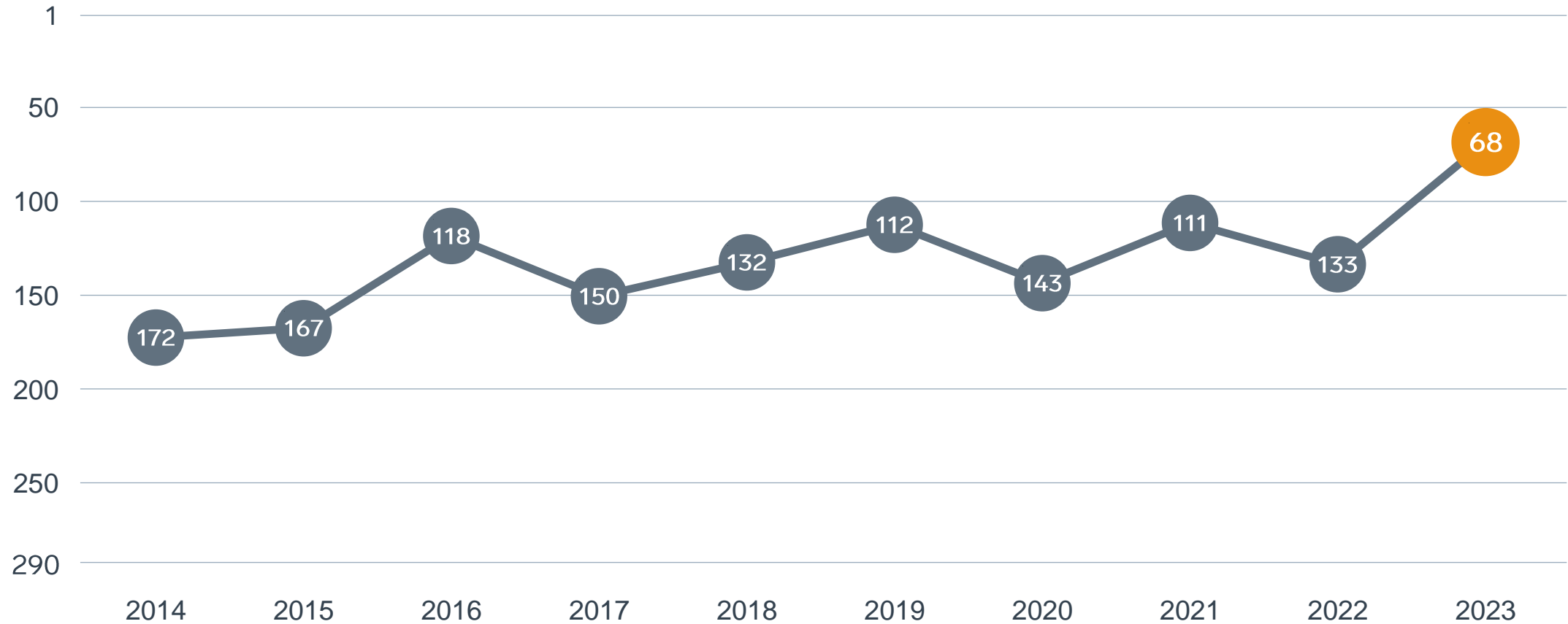
## Enkät svar

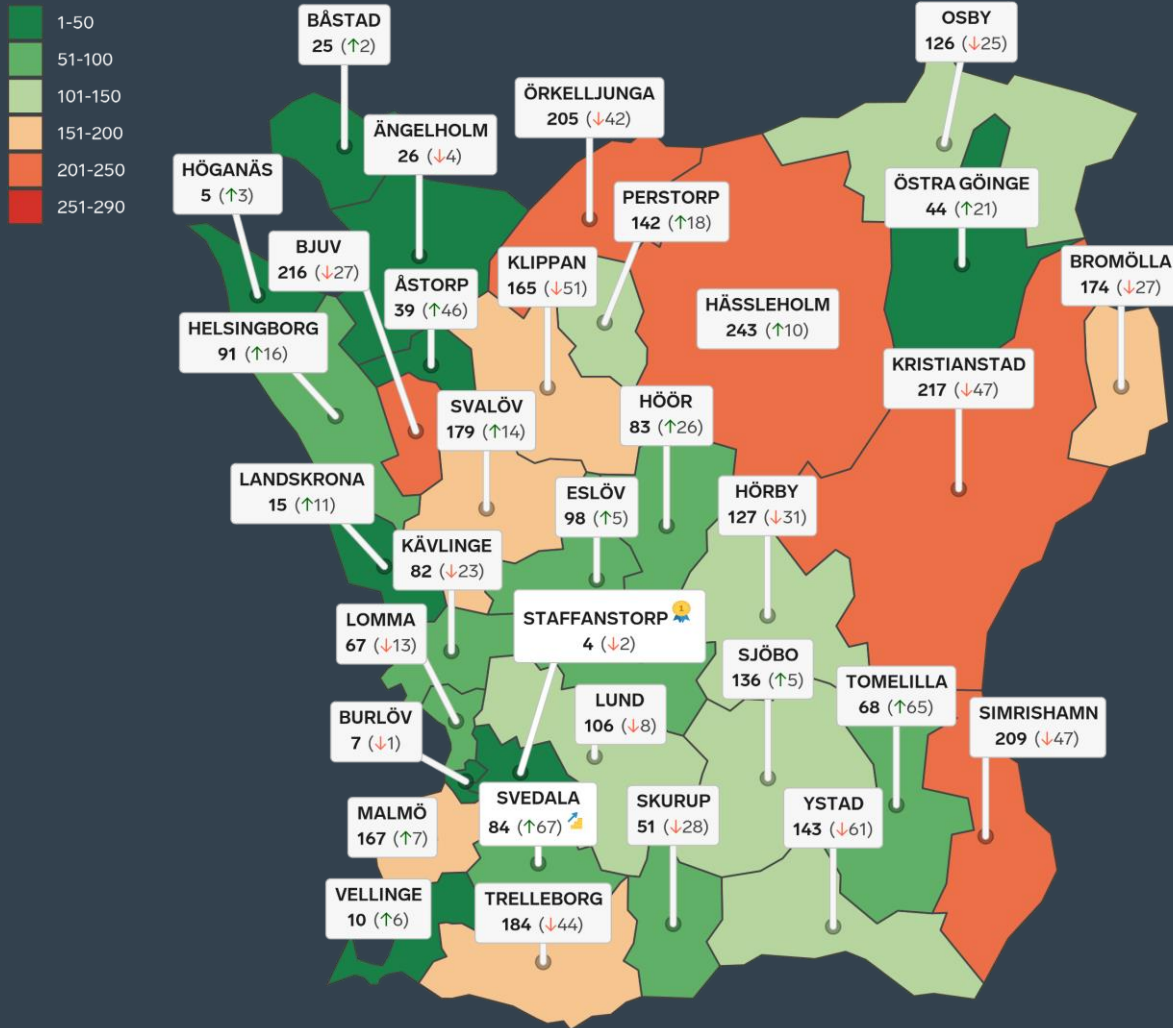
1. Sammanfattande omdöme (1/3)
- 2a. Kommunens service och bemötande (1/9)
- 2b. Tillgång till medarbetare med relevant kompetens (1/18)
- 2c. Kommunpolitikernas attityder (1/36)
- 2d. Tjänstemännens attityder (1/36)
- 2e. Kommunens upphandling (1/54)
- 2f. Konkurrens från kommunens verksamheter (1/54)
- 2g. Negativ påverkan av brottslighet/otrygghet (1/54)
- 2h. Vägnät, tåg- och flygförbindelser (1/72)
- 2i. Mobilnät och bredband (1/72)
- 2j. Kommunens information till företagen (1/72)
- 2k. Dialog med kommunens beslutsfattare (1/72)

## Statistikfaktorer (från SCB och UC)

- 3a. Marknadsförsörjning 2022 (1/15)
- 3b. Kommunalskatt 2023 (1/15)
- 3c. Entreprenader 2021 (1/15)
- 3d. Jobb i kommunen 2021 (1/15)
- 3e. Företagsamhet 2022 (1/15)

# Rankingutveckling Tomelilla kommun





# Alla kommuner i Skåne

- Bästa kommun: Staffanstorp
- Största förbättring: Svedala
- Största förbättring på fem år: Höör

# Alla kommuner i Skåne

Kommun	Ranking 2023	Förändring från 2022
Staffanstorps	4	↘ 2
Höganäs	5	↗ 3
Burlöv	7	↘ 1
Vellinge	10	↗ 6
Landskrona	15	↗ 11
Båstad	25	↗ 2
Ängelholm	26	↘ 4
Åstorp	39	↗ 46
Östra Göinge	44	↗ 21
Skurup	51	↘ 28
Lomma	67	↘ 13
Tomelilla	68	↗ 65
Kävlinge	82	↘ 23
Hör	83	↗ 26
Svedala	84	↗ 67
Helsingborg	91	↗ 16
Eslöv	98	↗ 5

# Alla kommuner i Skåne

Kommun	Ranking 2023	Förändring från 2022
Lund	106	↘ 8
Osby	126	↘ 25
Hörby	127	↘ 31
Sjöbo	136	↗ 5
Perstorp	142	↗ 18
Ystad	143	↘ 61
Klippan	165	↘ 51
Malmö	167	↗ 7
Bromölla	174	↘ 27
Svalöv	179	↗ 14
Trelleborg	184	↘ 44
Örkelljunga	205	↘ 42
Simrishamn	209	↘ 47
Bjuv	216	↘ 27
Kristianstad	217	↘ 47
Hässleholm	243	↗ 10

# Alla kommuner i Skåne

Kommun	Ranking 2023	Förändring från 2022	Kommungrupp	Ranking i kommungrupp	Bästa kommun i kommungrupp
Staffanstorps	4	↘ 2	2	3 (av 43)	Danderyd
Höganäs	5	↗ 3	4	1 (av 63)	Höganäs
Burlöv	7	↘ 1	2	4 (av 43)	Danderyd
Vellinge	10	↗ 6	2	5 (av 43)	Danderyd
Landskrona	15	↗ 11	4	4 (av 63)	Höganäs
Båstad	25	↗ 2	9	1 (av 21)	Båstad
Ängelholm	26	↘ 4	4	8 (av 63)	Höganäs
Åstorp	39	↗ 46	4	11 (av 63)	Höganäs
Östra Göinge	44	↗ 21	4	16 (av 63)	Höganäs
Skurup	51	↘ 28	2	15 (av 43)	Danderyd
Lomma	67	↘ 13	2	19 (av 43)	Danderyd
Tomelilla	68	↗ 65	7	13 (av 51)	Vårgårda
Kävlinge	82	↘ 23	2	22 (av 43)	Danderyd
Hör	83	↗ 26	7	17 (av 51)	Vårgårda
Svedala	84	↗ 67	2	23 (av 43)	Danderyd
Helsingborg	91	↗ 16	3	2 (av 23)	Trollhättan
Eslöv	98	↗ 5	4	25 (av 63)	Höganäs



# Alla kommuner i Skåne

Kommun	Ranking 2023	Förändring från 2022	Kommungrupp	Ranking i kommungrupp	Bästa kommun i kommungrupp
Lund	106	↘ 8	3	4 (av 23)	Trollhättan
Osby	126	↘ 25	7	23 (av 51)	Vårgårda
Hörby	127	↘ 31	4	32 (av 63)	Höganäs
Sjöbo	136	↗ 5	4	34 (av 63)	Höganäs
Perstorp	142	↗ 18	4	36 (av 63)	Höganäs
Ystad	143	↘ 61	6	10 (av 27)	Falkenberg
Klippan	165	↘ 51	4	43 (av 63)	Höganäs
Malmö	167	↗ 7	1	2 (av 3)	Stockholm
Bromölla	174	↘ 27	4	46 (av 63)	Höganäs
Svalöv	179	↗ 14	4	48 (av 63)	Höganäs
Trelleborg	184	↘ 44	2	33 (av 43)	Danderyd
Örkelljunga	205	↘ 42	4	52 (av 63)	Höganäs
Simrishamn	209	↘ 47	9	15 (av 21)	Båstad
Bjuv	216	↘ 27	4	54 (av 63)	Höganäs
Kristianstad	217	↘ 47	3	16 (av 23)	Trollhättan
Hässleholm	243	↗ 10	5	17 (av 24)	Munkfors

# Alla enkätfrågor

## Tomelilla kommun

Enkätfråga	2014	2015	2016	2017	2018	2019	2020	2021	2022	2023	Förändring
<b>Sammanfattande omdöme</b>	<b>228</b>	<b>205</b>	<b>145</b>	<b>186</b>	<b>170</b>	<b>152</b>	<b>193</b>	<b>133</b>	<b>171</b>	<b>101</b>	<b>↗ 70</b>
Konkurrens från kommunens verksamheter	153	96	97	51	125	95	74	37	75	38	↗ 37
Upphandling	-	-	-	-	-	-	171	74	170	62	↗ 108
Kommunens service och bemötande	219	193	187	220	115	140	140	158	140	70	↗ 70
Tjänstemännens attityder	257	212	182	147	129	113	121	157	127	106	↗ 21
Dialogen med kommunens beslutsfattare	-	-	-	-	-	-	123	151	130	128	↗ 2
Kommunpolitikerns attityder	212	202	157	173	133	146	105	155	120	140	↘ 20
Vägnät, tåg- och flygförbindelser	136	136	142	166	163	157	144	133	169	147	↗ 22
Information till företagen	-	-	-	-	-	-	174	192	199	159	↗ 40
Påverkan av brottslighet/otrygghet	-	-	-	-	-	-	248	203	255	196	↗ 59
Mobilnät och bredband	191	222	234	274	269	240	209	181	147	204	↘ 57
Tillgång till relevant kompetens	155	263	238	261	184	235	264	274	265	212	↗ 53

# Alla statistikfaktorer

## Tomelilla kommun

Faktor	2014	2015	2016	2017	2018	2019	2020	2021	2022	2023	Förändring
Entreprenader	40	39	33	26	28	27	29	32	31	35	↘ 4
Kommunalskatt	40	36	35	34	34	43	40	40	43	43	— 0
Företagsamhet	-	-	-	-	-	-	47	49	45	45	— 0
Marknadsförsörjning	99	78	74	76	86	96	90	99	101	111	↘ 10
Jobb i kommunen	-	-	-	-	-	-	183	186	177	171	↗ 6



SVENSKT NÄRINGSLIV

# Svenskt Näringsliv Skåne

**Regionchef:** Johan Dalén

[johan.dalen@svensktnaringsliv.se](mailto:johan.dalen@svensktnaringsliv.se)

LÄS MER PÅ [FORETAGSKLIMAT.SE](http://FORETAGSKLIMAT.SE)

