



SVENSKT NÄRINGS LIV



# Ranking lokalt företagsklimat 2023

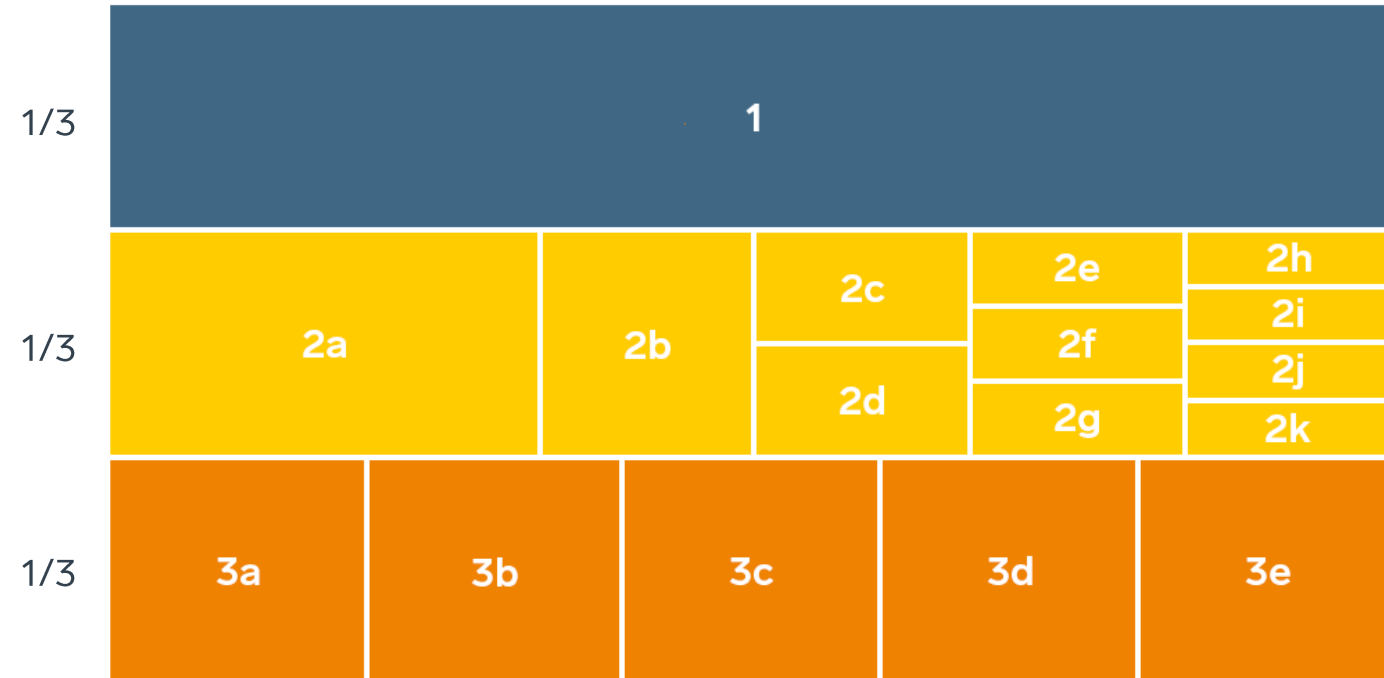
## Tierps kommun

# Vad definierar ett bra lokalt företagsklimat?

- Finns det personal med rätt kompetens att få tag på? Är kommunen lösningsorienterade? Hur hög är kommunalskatten?
- Har politikerna förståelse för min verksamhet och mina behov som företagare? **Går det föra en dialog med tjänstemän och politiker?** Är det enkelt att få tag på någon hos kommunen?
- Får man bra välfärd för de kommunala skattepengarna? Finns det någonstans att bo? Finns flyg-/tågförbindelser för mina långväga kunder? Kan jag locka hit personal?
- Engagerar sig företagen i den lokala utvecklingen? Har kommunen enkla e-tjänster? Hur fungerar kommunens upphandling? **Känner jag mig uppskattad som företagare i kommunen?** Bedriver kommunen verksamhet som konkurrerar med mitt företag? Påverkar brottsligheten möjligheten att driva företag?
- Är det tryggt för mina anställda? Hur lång tid tar det att få ett tillstånd? **Finns det fiber?** Hur är mobiltäckningen? Vad tycker andra företagare om det lokala företagsklimatet?
- Är kommunen intresserad av att göra affärer med mig? Vad tar kommunen ut för avgifter? Finns det lediga lokaler eller kontor? Hur är den lokala infrastrukturen?
- Hjälper kommunens tillsynspersoner mig att göra rätt?** Hur funkar kollektivtrafiken för mina anställda? **Finns det mark redo att bygga på?** Får jag bra service i kontakt med kommunen?
- Får jag information så att jag kan hålla mig uppdaterad om vad som händer i kommunen? Hur funkar kontakten med skolan för mig som företagare?

**”Företagsklimat är summan av de institutioner, attityder, regler och kunskaper som möter företagaren i vardagen.”**

# Rankingens olika delar



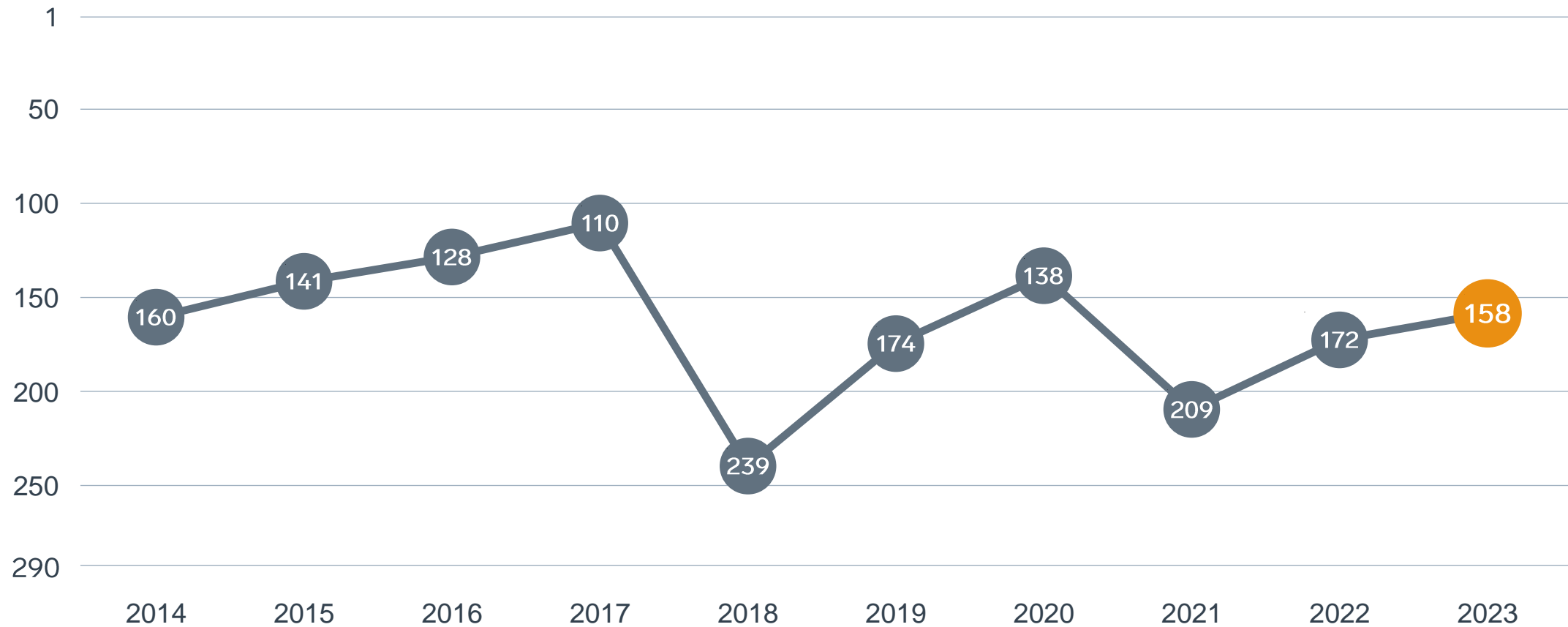
## Enkät svar

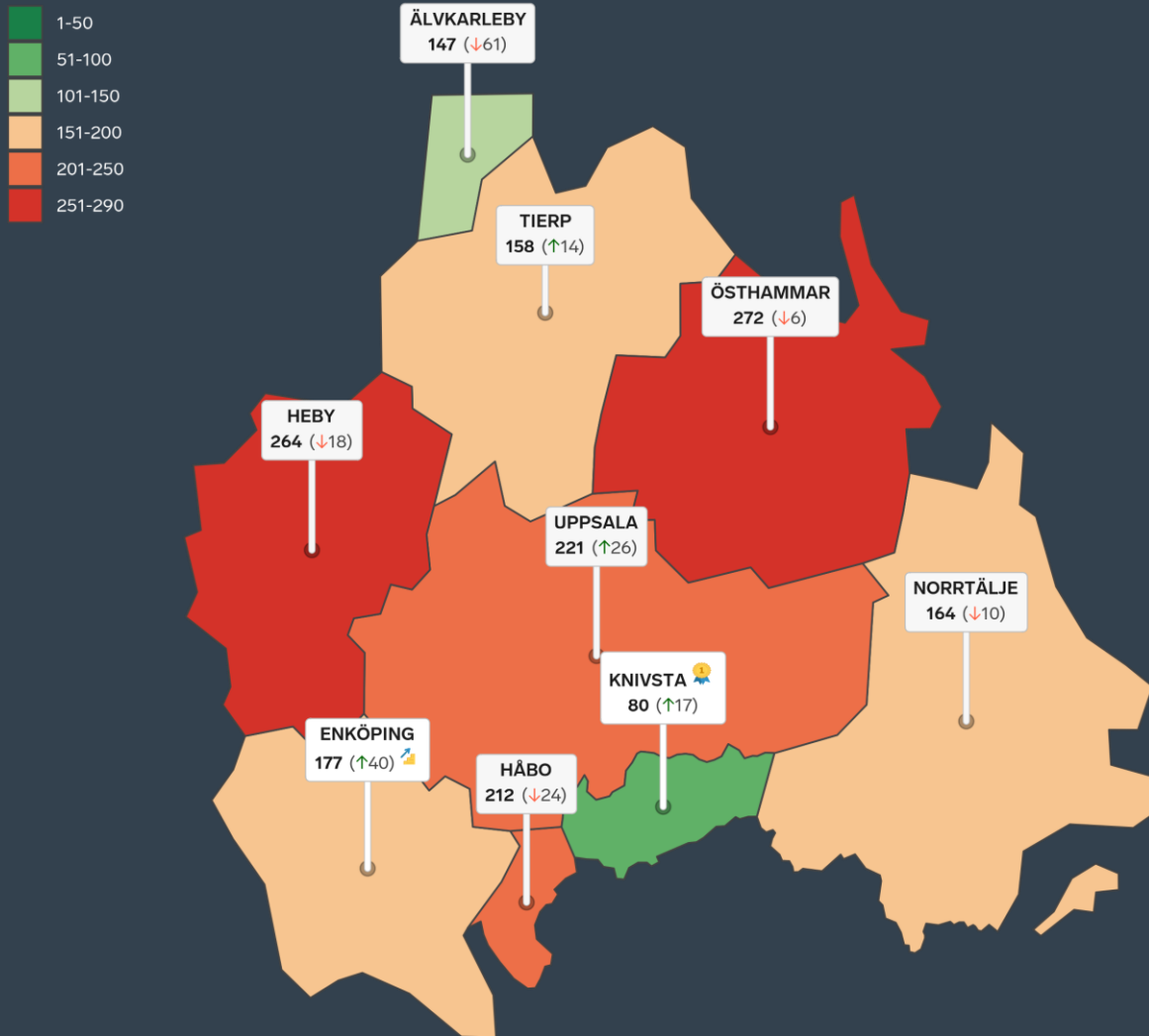
1. Sammanfattande omdöme (1/3)
- 2a. Kommunens service och bemötande (1/9)
- 2b. Tillgång till medarbetare med relevant kompetens (1/18)
- 2c. Kommunpolitikernas attityder (1/36)
- 2d. Tjänstemännens attityder (1/36)
- 2e. Kommunens upphandling (1/54)
- 2f. Konkurrens från kommunens verksamheter (1/54)
- 2g. Negativ påverkan av brottslighet/otrygghet (1/54)
- 2h. Vägnät, tåg- och flygförbindelser (1/72)
- 2i. Mobilnät och bredband (1/72)
- 2j. Kommunens information till företagen (1/72)
- 2k. Dialog med kommunens beslutsfattare (1/72)

## Statistikfaktorer (från SCB och UC)




- 3a. Marknadsförsörjning 2022 (1/15)
- 3b. Kommunalskatt 2023 (1/15)
- 3c. Entreprenader 2021 (1/15)
- 3d. Jobb i kommunen 2021 (1/15)
- 3e. Företagsamhet 2022 (1/15)

# Rankingutveckling Tierps kommun





# Alla kommuner i Uppsalaregionen

-  **Bästa kommun:** Knivsta
-  **Största förbättring:** Enköping
-  **Största förbättring på fem år:** Älvkarleby

# Alla kommuner i Uppsalaregionen

Kommun	Ranking 2023	Förändring från 2022
Knivsta	80	↗ 17
Älvkarleby	147	↘ 61
Tierp	158	↗ 14
Norrtälje	164	↘ 10
Enköping	177	↗ 40
Håbo	212	↘ 24
Uppsala	221	↗ 26
Heby	264	↘ 18
Östhammar	272	↘ 6

# Alla kommuner i Uppsalaregionen

Kommun	Ranking 2023	Förändring från 2022	Kommungrupp	Ranking i kommungrupp	Bästa kommun i kommungrupp
Knivsta	80	↗ 17	4	22 (av 63)	Höganäs
Älvkarleby	147	↘ 61	4	38 (av 63)	Höganäs
Tierp	158	↗ 14	4	40 (av 63)	Höganäs
Norrtälje	164	↘ 10	6	12 (av 27)	Falkenberg
Enköping	177	↗ 40	4	47 (av 63)	Höganäs
Håbo	212	↘ 24	2	39 (av 43)	Danderyd
Uppsala	221	↗ 26	3	17 (av 23)	Trollhättan
Heby	264	↘ 18	4	62 (av 63)	Höganäs
Östhammar	272	↘ 6	5	22 (av 24)	Munkfors

# Alla enkätfrågor

## Tierps kommun

Enkätfråga	2014	2015	2016	2017	2018	2019	2020	2021	2022	2023	Förändring
<b>Sammanfattande omdöme</b>	<b>165</b>	<b>156</b>	<b>114</b>	<b>108</b>	<b>211</b>	<b>171</b>	<b>141</b>	<b>198</b>	<b>182</b>	<b>172</b>	<b>↗ 10</b>
Vägnät, tåg- och flygförbindelser	34	46	55	35	37	28	34	61	64	83	↘ 19
Information till företagen	-	-	-	-	-	-	66	173	126	90	↗ 36
Dialogen med kommunens beslutsfattare	-	-	-	-	-	-	91	176	141	118	↗ 23
Tjänstemännens attityder	165	133	138	70	211	129	129	195	163	126	↗ 37
Kommunens service och bemötande	110	119	133	72	194	155	117	148	109	127	↘ 18
Upphandling	-	-	-	-	-	-	225	255	234	129	↗ 105
Påverkan av brottslighet/otrygghet	-	-	-	-	-	-	184	195	111	157	↘ 46
Tillgång till relevant kompetens	255	177	161	172	192	125	164	268	131	162	↘ 31
Kommunpolitikernas attityder	165	125	126	52	188	176	108	173	195	171	↗ 24
Mobilnät och bredband	154	188	194	222	231	254	271	275	265	210	↗ 55
Konkurrens från kommunens verksamheter	119	97	99	144	282	211	129	178	249	249	↔ 0



# Alla statistikfaktorer

## Tierps kommun

Faktor	2014	2015	2016	2017	2018	2019	2020	2021	2022	2023	Förändring
Kommunalskatt	84	75	107	102	97	117	103	99	99	97	↗ 2
Företagsamhet	-	-	-	-	-	-	102	104	110	104	↗ 6
Marknadsförsörjning	143	137	137	131	129	129	131	141	143	141	↗ 2
Entreprenader	136	143	167	176	203	205	197	221	217	159	↗ 58
Jobb i kommunen	-	-	-	-	-	-	202	198	200	202	↘ 2



SVENSKT NÄRINGSLIV

# Svenskt Näringsliv Uppsalaregionen

**Regionchef:** Anna-Lena Holmström  
[anna-lena.holmstrom@svensktnaringsliv.se](mailto:anna-lena.holmstrom@svensktnaringsliv.se)

LÄS MER PÅ [FORETAGSKLIMAT.SE](https://foretagsklimat.se)

