



SVENSKT NÄRINGS LIV



# Ranking lokalt företagsklimat 2023

## Surahammars kommun

# Vad definierar ett bra lokalt företagsklimat?

- Finns det personal med rätt kompetens att få tag på? Är kommunen lösningsorienterade? Hur hög är kommunalskatten?
- Har politikerna förståelse för min verksamhet och mina behov som företagare? **Går det föra en dialog med tjänstemän och politiker?** Är det enkelt att få tag på någon hos kommunen?
- Får man bra välfärd för de kommunala skattepengarna? Finns det någonstans att bo? Finns flyg-/tågförbindelser för mina långväga kunder? Kan jag locka hit personal?
- Engagerar sig företagen i den lokala utvecklingen? Har kommunen enkla e-tjänster? Hur fungerar kommunens upphandling? **Känner jag mig uppskattad som företagare i kommunen?** Bedriver kommunen verksamhet som konkurrerar med mitt företag? Påverkar brottsligheten möjligheten att driva företag?
- Är det tryggt för mina anställda? Hur lång tid tar det att få ett tillstånd? **Finns det fiber?** Hur är mobiltäckningen? Vad tycker andra företagare om det lokala företagsklimatet?
- Är kommunen intresserad av att göra affärer med mig? Vad tar kommunen ut för avgifter? Finns det lediga lokaler eller kontor? Hur är den lokala infrastrukturen?
- Hjälper kommunens tillsynspersoner mig att göra rätt?** Hur funkar kollektivtrafiken för mina anställda? **Finns det mark redo att bygga på?** Får jag bra service i kontakt med kommunen?
- Får jag information så att jag kan hålla mig uppdaterad om vad som händer i kommunen? Hur funkar kontakten med skolan för mig som företagare?

**”Företagsklimat är summan av de institutioner, attityder, regler och kunskaper som möter företagaren i vardagen.”**

# Rankingens olika delar



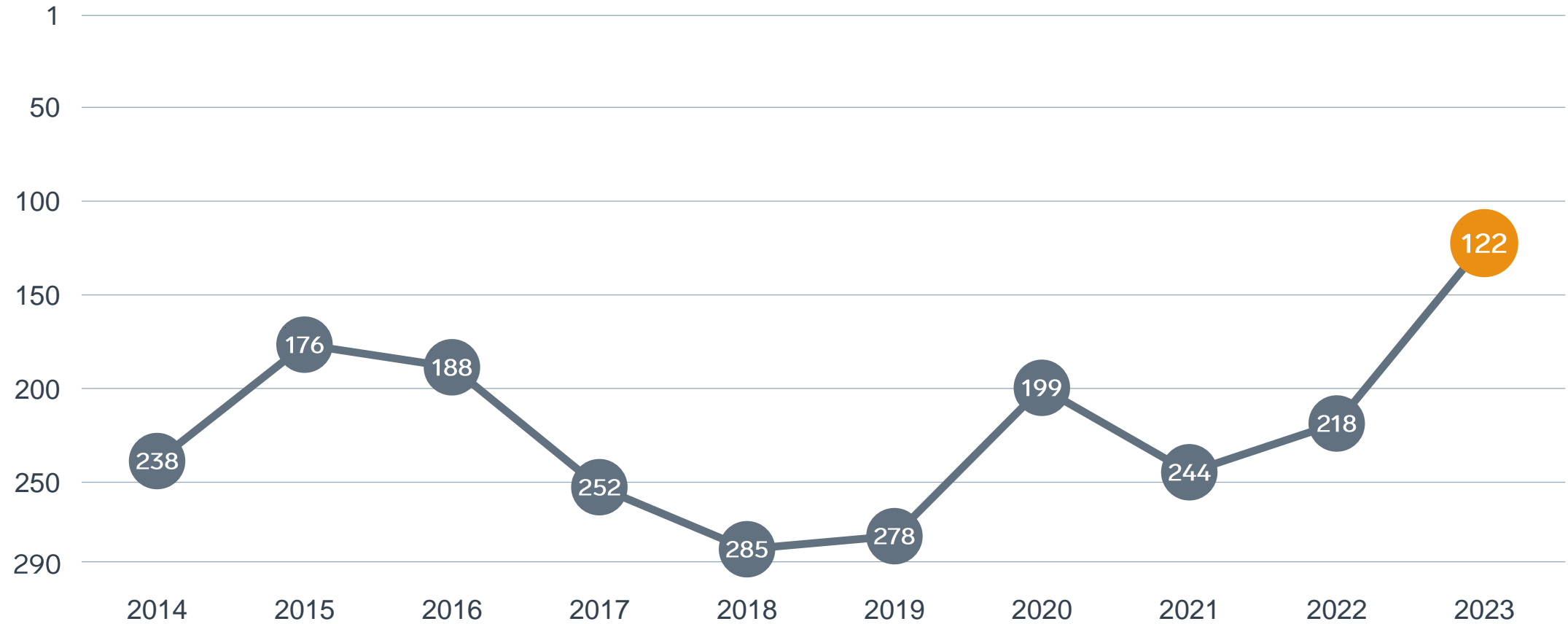
## Enkät svar

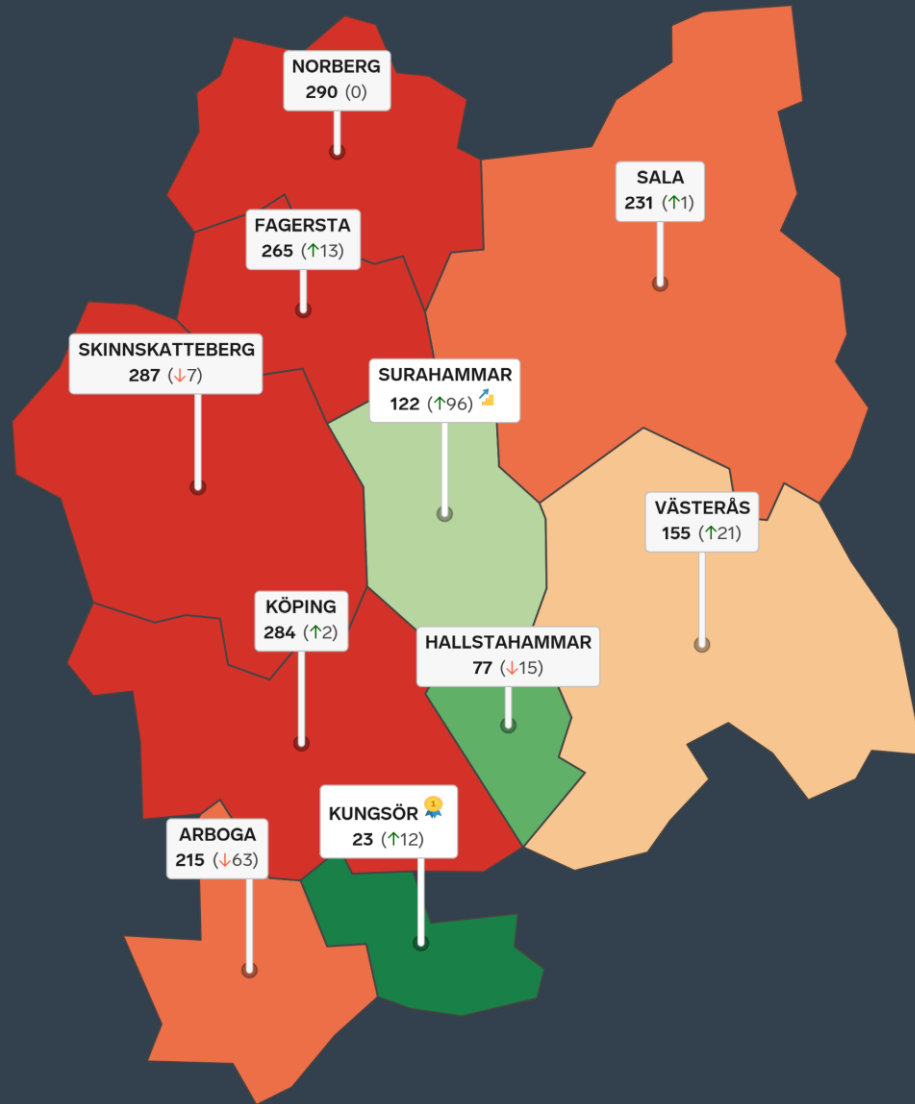
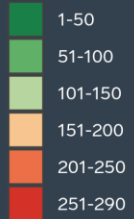
- 1. Sammanfattande omdöme (1/3)
- 2a. Kommunens service och bemötande (1/9)
- 2b. Tillgång till medarbetare med relevant kompetens (1/18)
- 2c. Kommunpolitikernas attityder (1/36)
- 2d. Tjänstemännens attityder (1/36)
- 2e. Kommunens upphandling (1/54)
- 2f. Konkurrens från kommunens verksamheter (1/54)
- 2g. Negativ påverkan av brottslighet/otrygghet (1/54)
- 2h. Vägnät, tåg- och flygförbindelser (1/72)
- 2i. Mobilnät och bredband (1/72)
- 2j. Kommunens information till företagen (1/72)
- 2k. Dialog med kommunens beslutsfattare (1/72)

## Statistikfaktorer (från SCB och UC)

- 3a. Marknadsförsörjning 2022 (1/15)
- 3b. Kommunalskatt 2023 (1/15)
- 3c. Entreprenader 2021 (1/15)
- 3d. Jobb i kommunen 2021 (1/15)
- 3e. Företagsamhet 2022 (1/15)

# Rankingutveckling Surahammars kommun





# Alla kommuner i Västmanland

- 🏆 **Bästa kommun:** Kungsör
- 📈 **Största förbättring:** Surahammar
- 📈 **Största förbättring på fem år:** Kungsör

# Alla kommuner i Västmanland

Kommun	Ranking 2023	Förändring från 2022
Kungsör	23	↗ 12
Hallstahammar	77	↘ 15
Surahammar	122	↗ 96
Västerås	155	↗ 21
Arboga	215	↘ 63
Sala	231	↗ 1
Fagersta	265	↗ 13
Köping	284	↗ 2
Skinnskatteberg	287	↘ 7
Norberg	290	— 0

# Alla kommuner i Västmanland

Kommun	Ranking 2023	Förändring från 2022	Kommungrupp	Ranking i kommungrupp	Bästa kommun i kommungrupp
Kungsör	23	↗ 12	7	5 (av 51)	Vårgårda
Hallstahammar	77	↘ 15	4	20 (av 63)	Höganäs
Surahammar	122	↗ 96	4	31 (av 63)	Höganäs
Västerås	155	↗ 21	3	11 (av 23)	Trollhättan
Arboga	215	↘ 63	7	39 (av 51)	Vårgårda
Sala	231	↗ 1	4	57 (av 63)	Höganäs
Fagersta	265	↗ 13	7	45 (av 51)	Vårgårda
Köping	284	↗ 2	5	24 (av 24)	Munkfors
Skinnskatteberg	287	↘ 7	7	50 (av 51)	Vårgårda
Norberg	290	— 0	7	51 (av 51)	Vårgårda

# Alla enkätfrågor

## Surahammars kommun

Enkätfråga	2014	2015	2016	2017	2018	2019	2020	2021	2022	2023	Förändring
<b>Sammanfattande omdöme</b>	<b>216</b>	<b>148</b>	<b>141</b>	<b>199</b>	<b>276</b>	<b>277</b>	<b>200</b>	<b>233</b>	<b>231</b>	<b>96</b>	<b>↗ 135</b>
Information till företagen	-	-	-	-	-	-	158	229	229	24	↗ 205
Dialogen med kommunens beslutsfattare	-	-	-	-	-	-	150	242	219	45	↗ 174
Kommunens service och bemötande	170	105	149	199	246	232	126	174	168	80	↗ 88
Konkurrens från kommunens verksamheter	235	209	230	278	269	229	56	125	69	90	↘ 21
Tjänstemännens attityder	180	79	133	240	266	256	161	184	176	95	↗ 81
Upphandling	-	-	-	-	-	-	230	272	176	120	↗ 56
Kommunpolitikernas attityder	243	102	115	228	256	248	195	269	211	129	↗ 82
Tillgång till relevant kompetens	215	137	139	243	210	233	176	196	59	141	↘ 82
Påverkan av brottslighet/otrygghet	-	-	-	-	-	-	175	158	41	153	↘ 112
Vägnät, tåg- och flygförbindelser	134	114	115	128	170	137	134	136	147	159	↘ 12
Mobilnät och bredband	213	245	255	251	206	274	261	262	255	215	↗ 40



# Alla statistikfaktorer

## Surahammars kommun

Faktor	2014	2015	2016	2017	2018	2019	2020	2021	2022	2023	Förändring
Marknadsförsörjning	72	81	89	109	113	100	100	101	102	104	↘ 2
Kommunalskatt	181	174	158	155	152	144	124	121	121	119	↗ 2
Entreprenader	115	145	173	160	152	130	132	119	153	166	↘ 13
Jobb i kommunen	-	-	-	-	-	-	269	270	270	268	↗ 2
Företagsamhet	-	-	-	-	-	-	288	288	288	287	↗ 1



SVENSKT NÄRINGSLIV

# Svenskt Näringsliv Västmanland

**Regionchef:** Kristin Lahed

[kristin.lahed@svensktnaringsliv.se](mailto:kristin.lahed@svensktnaringsliv.se)

LÄS MER PÅ [FORETAGSKLIMAT.SE](https://foretagsklimat.se)

