



SVENSKT NÄRINGS LIV



Ranking lokalt företagsklimat 2023

Sundsvalls kommun

Vad definierar ett bra lokalt företagsklimat?

- Finns det personal med rätt kompetens att få tag på? Är kommunen lösningsorienterade? Hur hög är kommunalskatten?
- Har politikerna förståelse för min verksamhet och mina behov som företagare? **Går det föra en dialog med tjänstemän och politiker?** Är det enkelt att få tag på någon hos kommunen?
- Får man bra välfärd för de kommunala skattepengarna? Finns det någonstans att bo? Finns flyg-/tågförbindelser för mina långväga kunder? Kan jag locka hit personal?
- Engagerar sig företagen i den lokala utvecklingen? Har kommunen enkla e-tjänster? Hur fungerar kommunens upphandling? **Känner jag mig uppskattad som företagare i kommunen?** Bedriver kommunen verksamhet som konkurrerar med mitt företag? Påverkar brottsligheten möjligheten att driva företag?
- Är det tryggt för mina anställda? Hur lång tid tar det att få ett tillstånd? **Finns det fiber?** Hur är mobiltäckningen? Vad tycker andra företagare om det lokala företagsklimatet?
- Är kommunen intresserad av att göra affärer med mig? Vad tar kommunen ut för avgifter? Finns det lediga lokaler eller kontor? Hur är den lokala infrastrukturen?
- Hjälper kommunens tillsynspersoner mig att göra rätt?** Hur funkar kollektivtrafiken för mina anställda? **Finns det mark redo att bygga på?** Får jag bra service i kontakt med kommunen?
- Får jag information så att jag kan hålla mig uppdaterad om vad som händer i kommunen? Hur funkar kontakten med skolan för mig som företagare?

”Företagsklimat är summan av de institutioner, attityder, regler och kunskaper som möter företagaren i vardagen.”

Rankingens olika delar



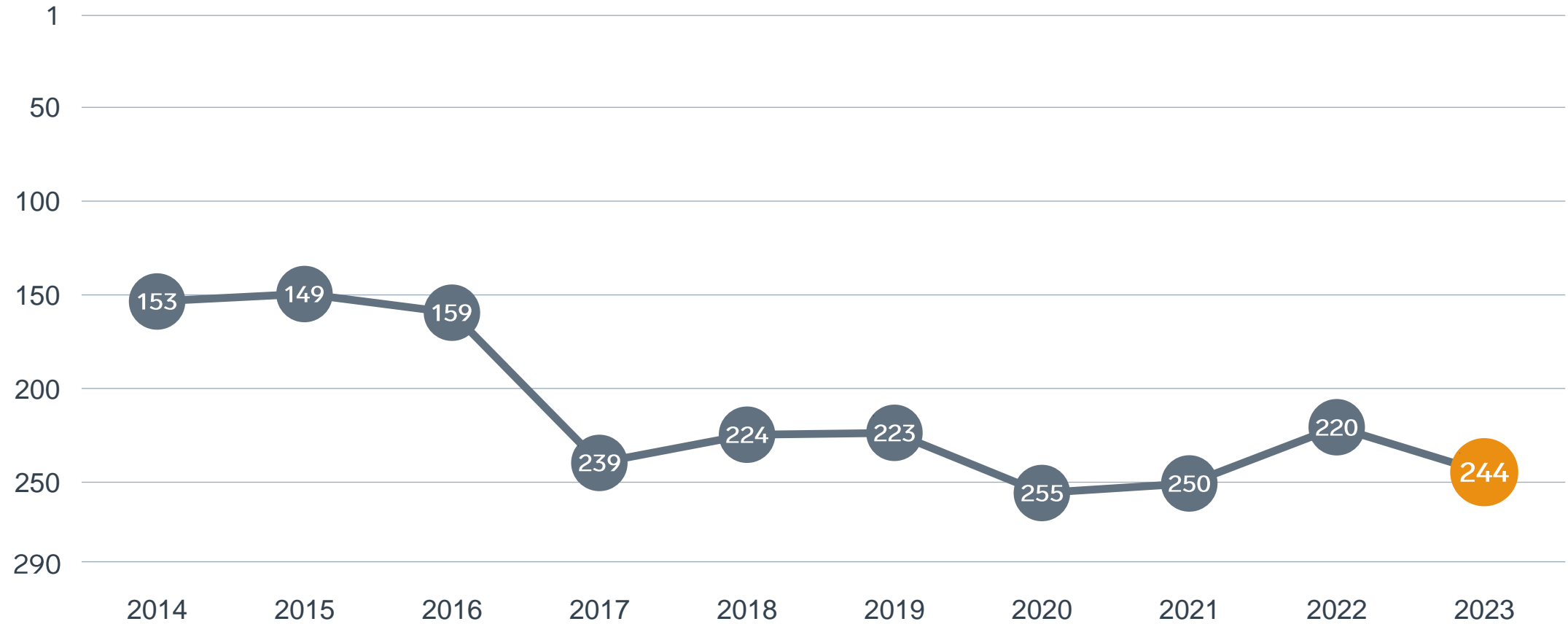
Enkät svar

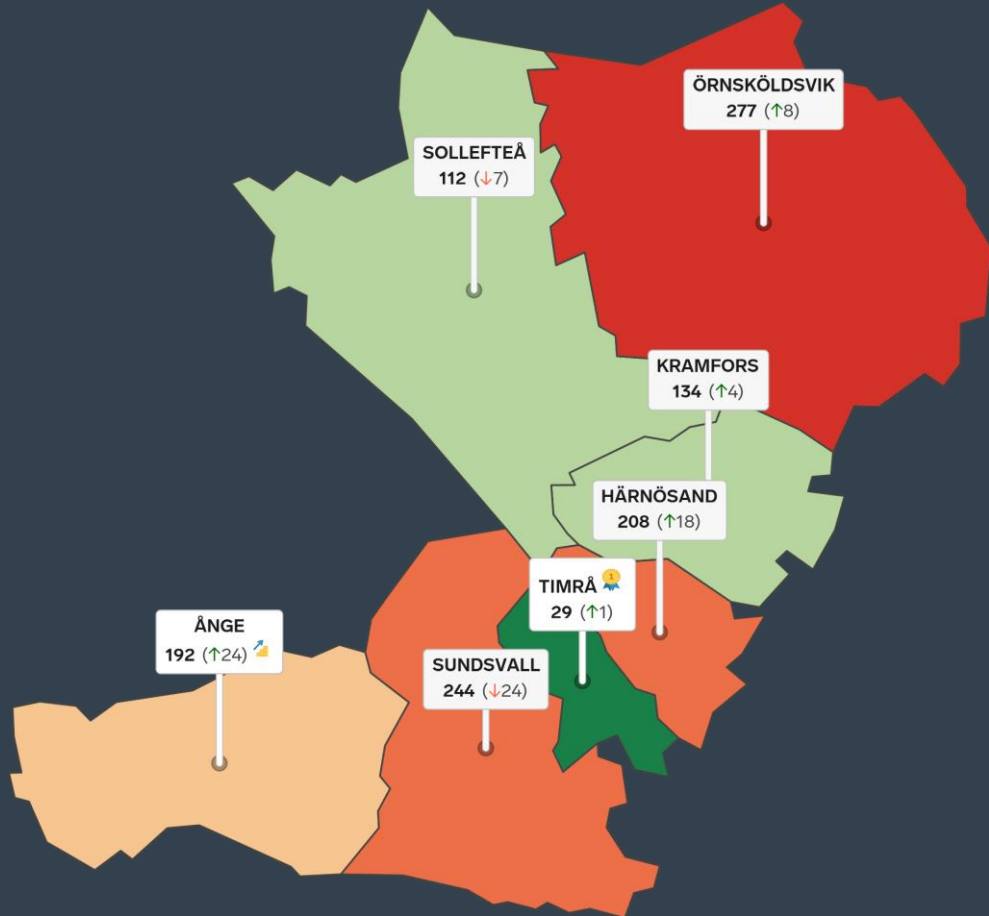
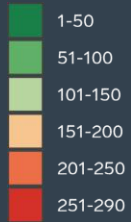
1. Sammanfattande omdöme (1/3)
- 2a. Kommunens service och bemötande (1/9)
- 2b. Tillgång till medarbetare med relevant kompetens (1/18)
- 2c. Kommunpolitikernas attityder (1/36)
- 2d. Tjänstemännens attityder (1/36)
- 2e. Kommunens upphandling (1/54)
- 2f. Konkurrens från kommunens verksamheter (1/54)
- 2g. Negativ påverkan av brottslighet/otrygghet (1/54)
- 2h. Vägnät, tåg- och flygförbindelser (1/72)
- 2i. Mobilnät och bredband (1/72)
- 2j. Kommunens information till företagen (1/72)
- 2k. Dialog med kommunens beslutsfattare (1/72)

Statistikfaktorer (från SCB och UC)

- 3a. Marknadsförsörjning 2022 (1/15)
- 3b. Kommunalskatt 2023 (1/15)
- 3c. Entreprenader 2021 (1/15)
- 3d. Jobb i kommunen 2021 (1/15)
- 3e. Företagsamhet 2022 (1/15)

Rankingutveckling Sundsvalls kommun





Alla kommuner i Västernorrland

- Bästa kommun:** Timrå
- Största förbättring:** Ånge
- Största förbättring på fem år:** Sollefteå

Alla kommuner i Västernorrland

Kommun	Ranking 2023	Förändring från 2022
Timrå	29	↗ 1
Sollefteå	112	↘ 7
Kramfors	134	↗ 4
Ånge	192	↗ 24
Härnösand	208	↗ 18
Sundsvall	244	↘ 24
Örnsköldsvik	277	↗ 8

Alla kommuner i Västernorrland

Kommun	Ranking 2023	Förändring från 2022	Kommungrupp	Ranking i kommungrupp	Bästa kommun i kommungrupp
Timrå	29	↗ 1	4	9 (av 63)	Höganäs
Sollefteå	112	↘ 7	8	11 (av 35)	Säffle
Kramfors	134	↗ 4	8	13 (av 35)	Säffle
Ånge	192	↗ 24	8	21 (av 35)	Säffle
Härnösand	208	↗ 18	6	16 (av 27)	Falkenberg
Sundsvall	244	↘ 24	3	20 (av 23)	Trollhättan
Örnsköldsvik	277	↗ 8	6	26 (av 27)	Falkenberg

Alla enkätfrågor

Sundsvalls kommun

Enkätfråga	2014	2015	2016	2017	2018	2019	2020	2021	2022	2023	Förändring
Sammanfattande omdöme	182	181	175	244	240	240	253	278	247	256	↘ 9
Mobilnät och bredband	120	96	74	134	104	126	92	161	93	87	↗ 6
Tillgång till relevant kompetens	87	119	197	243	131	151	161	57	146	160	↘ 14
Vägnät, tåg- och flygförbindelser	158	131	123	184	137	154	141	171	176	173	↗ 3
Påverkan av brottslighet/otrygghet	-	-	-	-	-	-	211	174	171	212	↘ 41
Upphandling	-	-	-	-	-	-	232	234	240	226	↗ 14
Kommunens service och bemötande	142	120	77	222	240	229	257	241	178	229	↘ 51
Dialogen med kommunens beslutsfattare	-	-	-	-	-	-	274	266	228	235	↘ 7
Konkurrens från kommunens verksamheter	154	153	172	235	274	274	260	252	259	252	↗ 7
Kommunpolitikernas attityder	174	171	164	260	245	262	274	268	233	255	↘ 22
Information till företagen	-	-	-	-	-	-	266	278	246	257	↘ 11
Tjänstemännens attityder	196	186	208	250	255	264	278	267	236	270	↘ 34

Alla statistikfaktorer

Sundsvalls kommun

Faktor	2014	2015	2016	2017	2018	2019	2020	2021	2022	2023	Förändring
Jobb i kommunen	-	-	-	-	-	-	27	27	24	30	↘ 6
Entreprenader	104	102	93	78	86	76	72	68	65	61	↗ 4
Marknadsförsörjning	167	167	166	165	162	160	161	155	161	163	↘ 2
Kommunalskatt	191	184	238	235	235	228	209	205	205	206	↘ 1
Företagsamhet	-	-	-	-	-	-	229	228	226	227	↘ 1



SVENSKT NÄRINGSLIV

Svenskt Näringsliv Västernorrland

Regionchef: Eva Nordlander

eva.nordlander@svensktnaringsliv.se

LÄS MER PÅ [FORETAGSKLIMAT.SE](https://foretagsklimat.se)

