



SVENSKT NÄRINGS LIV



Ranking lokalt företagsklimat 2023

Strömsunds kommun

Vad definierar ett bra lokalt företagsklimat?

- Finns det personal med rätt kompetens att få tag på? Är kommunen lösningsorienterade? Hur hög är kommunalskatten?
- Har politikerna förståelse för min verksamhet och mina behov som företagare? **Går det föra en dialog med tjänstemän och politiker?** Är det enkelt att få tag på någon hos kommunen?
- Får man bra välfärd för de kommunala skattepengarna? Finns det någonstans att bo? Finns flyg-/tågförbindelser för mina långväga kunder? Kan jag locka hit personal?
- Engagerar sig företagen i den lokala utvecklingen? Har kommunen enkla e-tjänster? Hur fungerar kommunens upphandling? **Känner jag mig uppskattad som företagare i kommunen?** Bedriver kommunen verksamhet som konkurrerar med mitt företag? Påverkar brottsligheten möjligheten att driva företag?
- Är det tryggt för mina anställda? Hur lång tid tar det att få ett tillstånd? **Finns det fiber?** Hur är mobiltäckningen? Vad tycker andra företagare om det lokala företagsklimatet?
- Är kommunen intresserad av att göra affärer med mig? Vad tar kommunen ut för avgifter? Finns det lediga lokaler eller kontor? Hur är den lokala infrastrukturen?
- Hjälper kommunens tillsynspersoner mig att göra rätt?** Hur funkar kollektivtrafiken för mina anställda? **Finns det mark redo att bygga på?** Får jag bra service i kontakt med kommunen?
- Får jag information så att jag kan hålla mig uppdaterad om vad som händer i kommunen? Hur funkar kontakten med skolan för mig som företagare?

”Företagsklimat är summan av de institutioner, attityder, regler och kunskaper som möter företagaren i vardagen.”

Rankingens olika delar



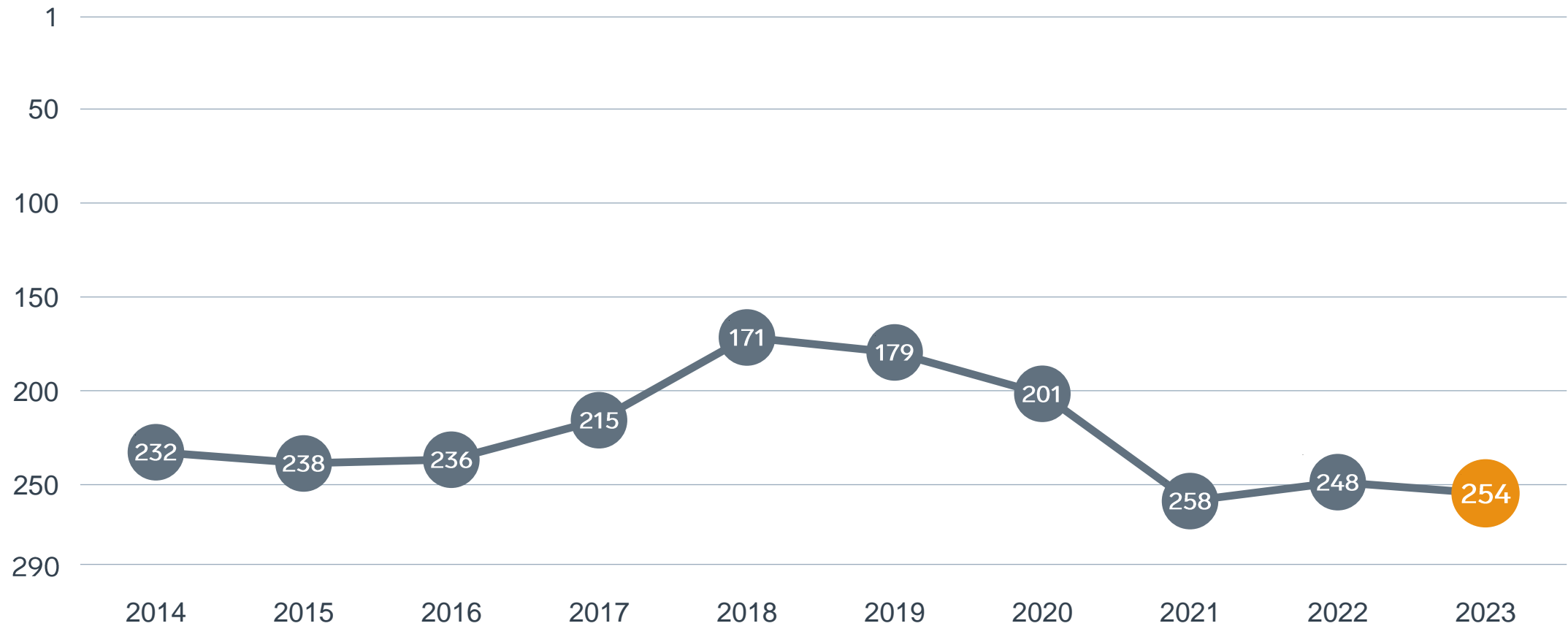
Enkät svar

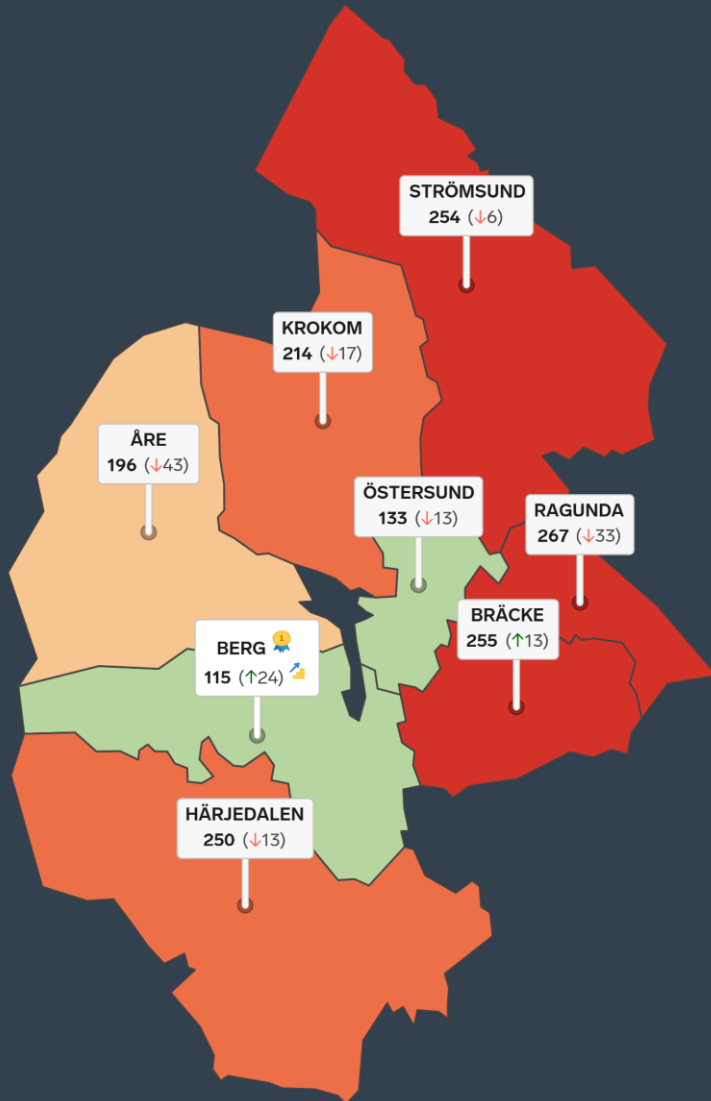
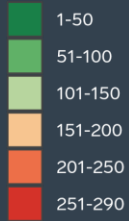
1. Sammanfattande omdöme (1/3)
- 2a. Kommunens service och bemötande (1/9)
- 2b. Tillgång till medarbetare med relevant kompetens (1/18)
- 2c. Kommunpolitikernas attityder (1/36)
- 2d. Tjänstemännens attityder (1/36)
- 2e. Kommunens upphandling (1/54)
- 2f. Konkurrens från kommunens verksamheter (1/54)
- 2g. Negativ påverkan av brottslighet/otrygghet (1/54)
- 2h. Vägnät, tåg- och flygförbindelser (1/72)
- 2i. Mobilnät och bredband (1/72)
- 2j. Kommunens information till företagen (1/72)
- 2k. Dialog med kommunens beslutsfattare (1/72)

Statistikfaktorer (från SCB och UC)

- 3a. Marknadsförsörjning 2022 (1/15)
- 3b. Kommunalskatt 2023 (1/15)
- 3c. Entreprenader 2021 (1/15)
- 3d. Jobb i kommunen 2021 (1/15)
- 3e. Företagsamhet 2022 (1/15)

Rankingutveckling Strömsunds kommun





Alla kommuner i Jämtland

- Bästa kommun: Berg**
- Största förbättring: Berg**
- Största förbättring på fem år: Härjedalen**

Alla kommuner i Jämtland

Kommun	Ranking 2023	Förändring från 2022
Berg	115	↗ 24
Östersund	133	↘ 13
Åre	196	↘ 43
Krokom	214	↘ 17
Härjedalen	250	↘ 13
Strömsund	254	↘ 6
Bräcke	255	↗ 13
Ragunda	267	↘ 33

Alla kommuner i Jämtland

Kommun	Ranking 2023	Förändring från 2022	Kommungrupp	Ranking i kommungrupp	Bästa kommun i kommungrupp
Berg	115	↗ 24	5	7 (av 24)	Munkfors
Östersund	133	↘ 13	3	9 (av 23)	Trollhättan
Åre	196	↘ 43	9	14 (av 21)	Båstad
Krokom	214	↘ 17	4	53 (av 63)	Höganäs
Härjedalen	250	↘ 13	9	16 (av 21)	Båstad
Strömsund	254	↘ 6	8	27 (av 35)	Säffle
Bräcke	255	↗ 13	5	19 (av 24)	Munkfors
Ragunda	267	↘ 33	8	29 (av 35)	Säffle

Alla enkätfrågor

Strömsunds kommun

Enkätfråga	2014	2015	2016	2017	2018	2019	2020	2021	2022	2023	Förändring
Sammanfattande omdöme	201	199	192	184	129	135	180	234	224	205	↗ 19
Påverkan av brottslighet/otrygghet	-	-	-	-	-	-	101	106	93	71	↗ 22
Konkurrens från kommunens verksamheter	207	230	231	179	134	86	68	205	226	193	↗ 33
Upphandling	-	-	-	-	-	-	158	175	217	207	↗ 10
Tjänstemännens attityder	142	208	198	166	103	120	135	243	188	207	↘ 19
Kommunpolitikerns attityder	179	203	198	157	89	92	153	212	226	220	↗ 6
Dialogen med kommunens beslutsfattare	-	-	-	-	-	-	175	245	249	235	↗ 14
Information till företagen	-	-	-	-	-	-	180	239	236	236	— 0
Kommunens service och bemötande	203	214	235	155	105	113	152	163	167	244	↘ 77
Tillgång till relevant kompetens	246	280	271	205	204	266	260	285	274	285	↘ 11
Vägnät, tåg- och flygförbindelser	281	273	275	277	269	285	277	289	284	287	↘ 3
Mobilnät och bredband	289	290	290	290	288	288	290	290	290	289	↗ 1

Alla statistikfaktorer

Strömsunds kommun

Faktor	2014	2015	2016	2017	2018	2019	2020	2021	2022	2023	Förändring
Företagsamhet	-	-	-	-	-	-	57	55	57	48	↗ 9
Jobb i kommunen	-	-	-	-	-	-	94	87	88	89	↘ 1
Entreprenader	231	226	229	252	241	232	241	243	213	239	↘ 26
Marknadsförsörjning	266	267	272	272	271	274	271	272	272	273	↘ 1
Kommunalskatt	268	261	243	267	266	266	282	282	283	284	↘ 1



SVENSKT NÄRINGSLIV

Svenskt Näringsliv Jämtland

Regionchef: Ola Toftegaard

ola.toftegaard@svensktnaringsliv.se

LÄS MER PÅ FORETAGSKLIMAT.SE

