



SVENSKT NÄRINGS LIV



# Ranking lokalt företagsklimat 2023

## Strängnäs kommun

# Vad definierar ett bra lokalt företagsklimat?

- Finns det personal med rätt kompetens att få tag på? Är kommunen lösningsorienterade? Hur hög är kommunalskatten?
- Har politikerna förståelse för min verksamhet och mina behov som företagare? **Går det föra en dialog med tjänstemän och politiker?** Är det enkelt att få tag på någon hos kommunen?
- Får man bra välfärd för de kommunala skattepengarna? Finns det någonstans att bo? Finns flyg-/tågförbindelser för mina långväga kunder? Kan jag locka hit personal?
- Engagerar sig företagen i den lokala utvecklingen? Har kommunen enkla e-tjänster? Hur fungerar kommunens upphandling? **Känner jag mig uppskattad som företagare i kommunen?** Bedriver kommunen verksamhet som konkurrerar med mitt företag? Påverkar brottsligheten möjligheten att driva företag?
- Är det tryggt för mina anställda? Hur lång tid tar det att få ett tillstånd? **Finns det fiber?** Hur är mobiltäckningen? Vad tycker andra företagare om det lokala företagsklimatet?
- Är kommunen intresserad av att göra affärer med mig? Vad tar kommunen ut för avgifter? Finns det lediga lokaler eller kontor? Hur är den lokala infrastrukturen?
- Hjälper kommunens tillsynspersoner mig att göra rätt?** Hur funkar kollektivtrafiken för mina anställda? **Finns det mark redo att bygga på?** Får jag bra service i kontakt med kommunen?
- Får jag information så att jag kan hålla mig uppdaterad om vad som händer i kommunen? Hur funkar kontakten med skolan för mig som företagare?

**”Företagsklimat är summan av de institutioner, attityder, regler och kunskaper som möter företagaren i vardagen.”**

# Rankingens olika delar



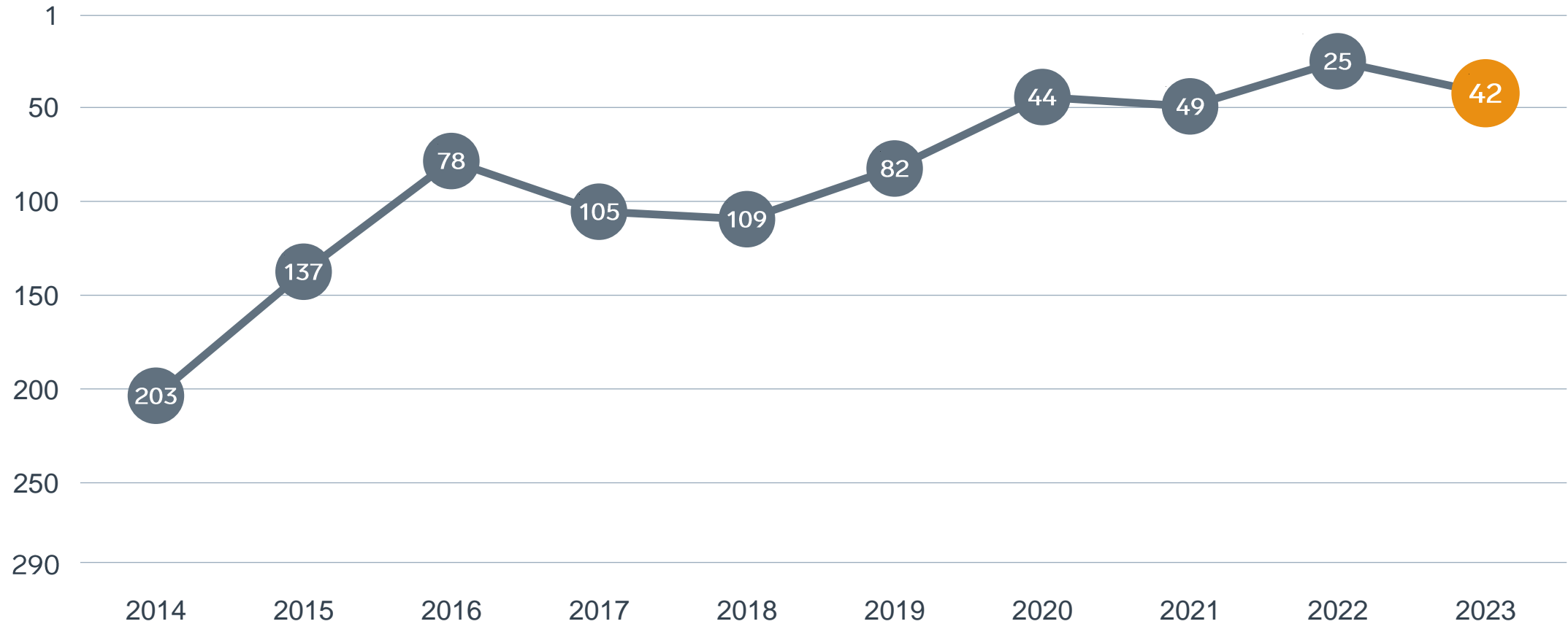
## Enkät svar

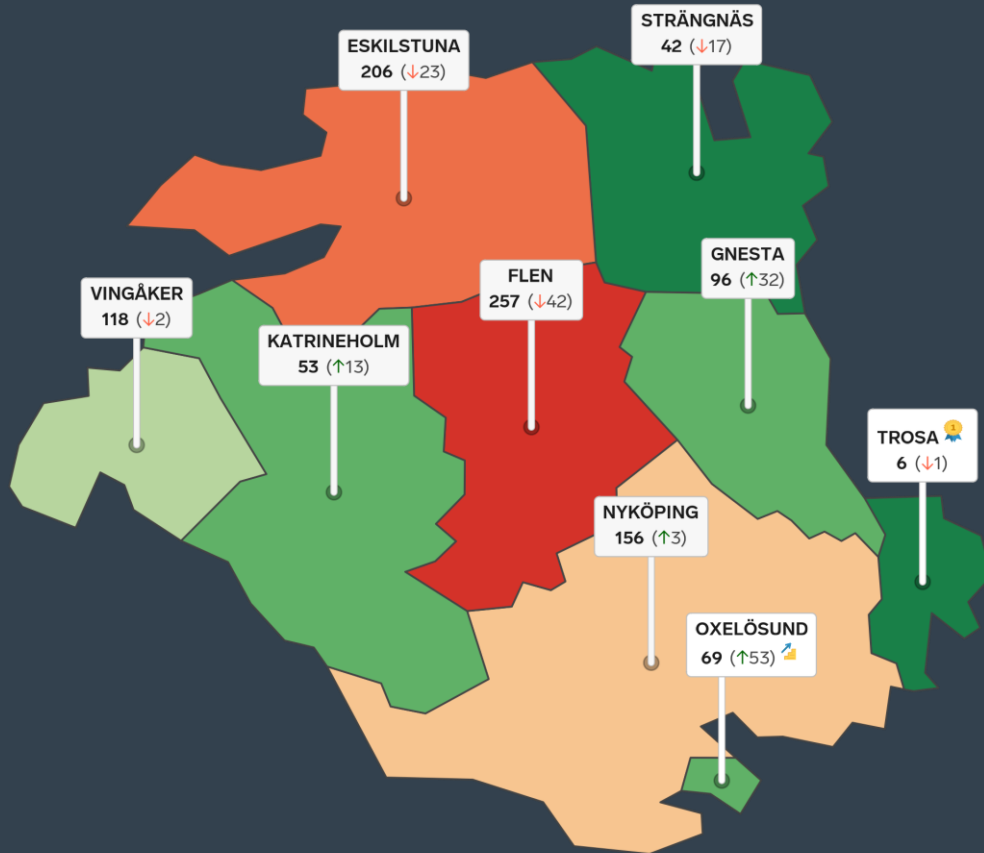

1. Sammanfattande omdöme (1/3)
- 2a. Kommunens service och bemötande (1/9)
- 2b. Tillgång till medarbetare med relevant kompetens (1/18)
- 2c. Kommunpolitikernas attityder (1/36)
- 2d. Tjänstemännens attityder (1/36)
- 2e. Kommunens upphandling (1/54)
- 2f. Konkurrens från kommunens verksamheter (1/54)
- 2g. Negativ påverkan av brottslighet/otrygghet (1/54)
- 2h. Vägnät, tåg- och flygförbindelser (1/72)
- 2i. Mobilnät och bredband (1/72)
- 2j. Kommunens information till företagen (1/72)
- 2k. Dialog med kommunens beslutsfattare (1/72)

## Statistikfaktorer (från SCB och UC)

- 3a. Marknadsförsörjning 2022 (1/15)
- 3b. Kommunalskatt 2023 (1/15)
- 3c. Entreprenader 2021 (1/15)
- 3d. Jobb i kommunen 2021 (1/15)
- 3e. Företagsamhet 2022 (1/15)

# Rankingutveckling Strängnäs kommun





# Alla kommuner i Södermanland

- Bästa kommun:** Trosa
- Största förbättring:** Oxelösund
- Största förbättring på fem år:** Oxelösund

# Alla kommuner i Södermanland

Kommun	Ranking 2023	Förändring från 2022
Trosa	6	↘ 1
Strängnäs	42	↘ 17
Katrineholm	53	↗ 13
Oxelösund	69	↗ 53
Gnesta	96	↗ 32
Vingåker	118	↘ 2
Nyköping	156	↗ 3
Eskilstuna	206	↘ 23
Flen	257	↘ 42

# Alla kommuner i Södermanland

Kommun	Ranking 2023	Förändring från 2022	Kommungrupp	Ranking i kommungrupp	Bästa kommun i kommungrupp
Trosa	6	↘ 1	4	2 (av 63)	Höganäs
Strängnäs	42	↘ 17	4	14 (av 63)	Höganäs
Katrineholm	53	↗ 13	6	4 (av 27)	Falkenberg
Oxelösund	69	↗ 53	7	14 (av 51)	Vårgårda
Gnesta	96	↗ 32	4	23 (av 63)	Höganäs
Vingåker	118	↘ 2	7	21 (av 51)	Vårgårda
Nyköping	156	↗ 3	6	11 (av 27)	Falkenberg
Eskilstuna	206	↘ 23	3	15 (av 23)	Trollhättan
Flen	257	↘ 42	7	44 (av 51)	Vårgårda

# Alla enkätfrågor

## Strängnäs kommun

Enkätfråga	2014	2015	2016	2017	2018	2019	2020	2021	2022	2023	Förändring
<b>Sammanfattande omdöme</b>	<b>250</b>	<b>170</b>	<b>119</b>	<b>128</b>	<b>169</b>	<b>115</b>	<b>81</b>	<b>76</b>	<b>40</b>	<b>64</b>	↘ 24
Dialogen med kommunens beslutsfattare	-	-	-	-	-	-	78	67	51	40	↗ 11
Kommunpolitikernas attityder	251	127	86	95	157	117	92	68	41	47	↘ 6
Information till företagen	-	-	-	-	-	-	61	49	41	49	↘ 8
Tjänstemännens attityder	265	200	142	107	165	151	97	93	53	56	↘ 3
Upphandling	-	-	-	-	-	-	48	42	72	60	↗ 12
Vägnät, tåg- och flygförbindelser	143	127	102	111	63	95	57	41	58	75	↘ 17
Kommunens service och bemötande	269	200	133	155	197	169	72	77	52	79	↘ 27
Tillgång till relevant kompetens	169	183	150	204	106	83	41	70	82	81	↗ 1
Mobilnät och bredband	204	177	180	206	210	168	82	121	106	90	↗ 16
Konkurrens från kommunens verksamheter	220	185	82	193	140	143	101	184	118	154	↘ 36
Påverkan av brottslighet/otrygghet	-	-	-	-	-	-	156	231	133	189	↘ 56



# Alla statistikfaktorer

## Strängnäs kommun

Faktor	2014	2015	2016	2017	2018	2019	2020	2021	2022	2023	Förändring
Entreprenader	37	37	35	31	32	31	32	29	29	31	↘ 2
Marknadsförsörjning	71	74	77	65	64	64	57	55	58	55	↗ 3
Kommunalskatt	114	95	87	81	79	77	68	68	68	68	— 0
Företagsamhet	-	-	-	-	-	-	107	106	112	115	↘ 3
Jobb i kommunen	-	-	-	-	-	-	230	227	240	241	↘ 1



SVENSKT NÄRINGSLIV

## Svenskt Näringsliv Södermanland

**Regionchef:** Sofia Sjöström

[sofia.sjostrom@svensktnaringsliv.se](mailto:sofia.sjostrom@svensktnaringsliv.se)

LÄS MER PÅ [FORETAGSKLIMAT.SE](https://foretagsklimat.se)

