



SVENSKT NÄRINGS LIV



Ranking lokalt företagsklimat 2023

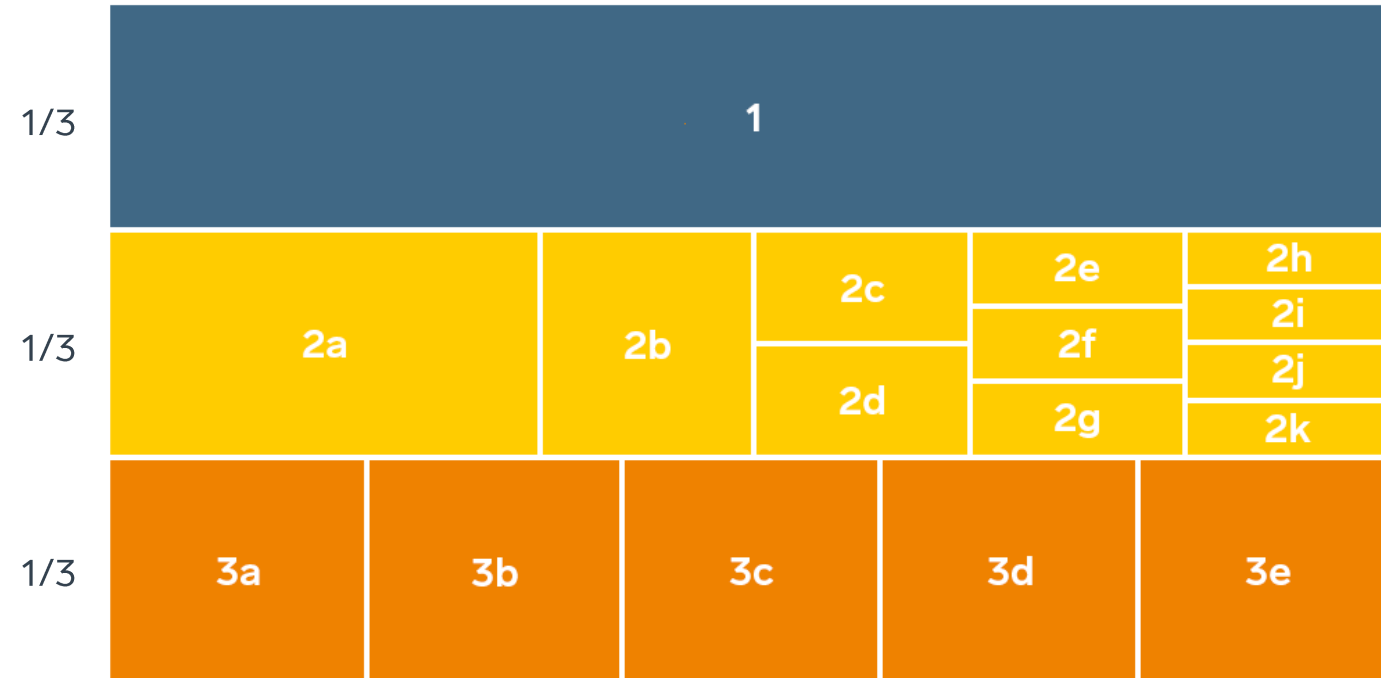
Storumans kommun

Vad definierar ett bra lokalt företagsklimat?

- Finns det personal med rätt kompetens att få tag på? Är kommunen lösningsorienterade? Hur hög är kommunalskatten?
- Har politikerna förståelse för min verksamhet och mina behov som företagare? **Går det föra en dialog med tjänstemän och politiker?** Är det enkelt att få tag på någon hos kommunen?
- Får man bra välfärd för de kommunala skattepengarna? Finns det någonstans att bo? Finns flyg-/tågförbindelser för mina långväga kunder? Kan jag locka hit personal?
- Engagerar sig företagen i den lokala utvecklingen? Har kommunen enkla e-tjänster? Hur fungerar kommunens upphandling? **Känner jag mig uppskattad som företagare i kommunen?** Bedriver kommunen verksamhet som konkurrerar med mitt företag? Påverkar brottsligheten möjligheten att driva företag?
- Är det tryggt för mina anställda? Hur lång tid tar det att få ett tillstånd? **Finns det fiber?** Hur är mobiltäckningen? Vad tycker andra företagare om det lokala företagsklimatet?
- Är kommunen intresserad av att göra affärer med mig? Vad tar kommunen ut för avgifter? Finns det lediga lokaler eller kontor? Hur är den lokala infrastrukturen?
- Hjälper kommunens tillsynspersoner mig att göra rätt?** Hur funkar kollektivtrafiken för mina anställda? **Finns det mark redo att bygga på?** Får jag bra service i kontakt med kommunen?
- Får jag information så att jag kan hålla mig uppdaterad om vad som händer i kommunen? Hur funkar kontakten med skolan för mig som företagare?

”Företagsklimat är summan av de institutioner, attityder, regler och kunskaper som möter företagaren i vardagen.”

Rankingens olika delar



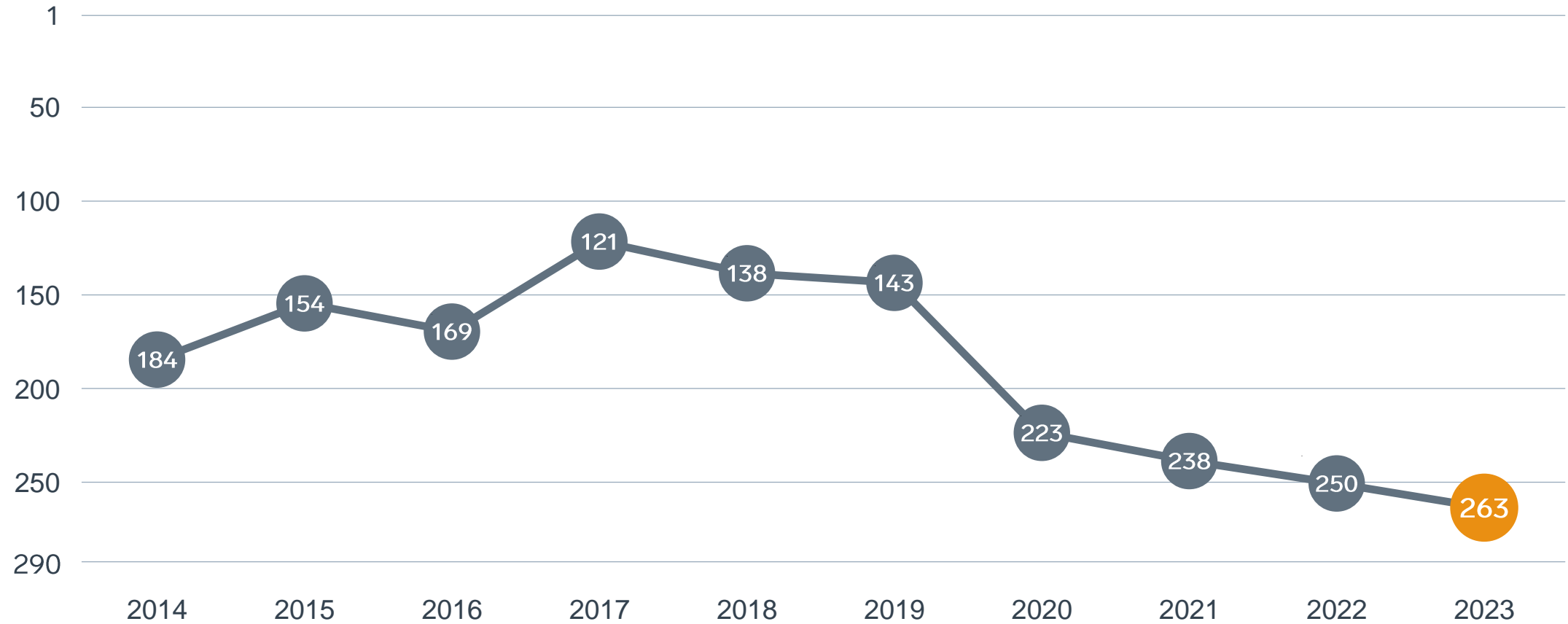
Enkät svar


1. Sammanfattande omdöme (1/3)
- 2a. Kommunens service och bemötande (1/9)
- 2b. Tillgång till medarbetare med relevant kompetens (1/18)
- 2c. Kommunpolitikernas attityder (1/36)
- 2d. Tjänstemännens attityder (1/36)
- 2e. Kommunens upphandling (1/54)
- 2f. Konkurrens från kommunens verksamheter (1/54)
- 2g. Negativ påverkan av brottslighet/otrygghet (1/54)
- 2h. Vägnät, tåg- och flygförbindelser (1/72)
- 2i. Mobilnät och bredband (1/72)
- 2j. Kommunens information till företagen (1/72)
- 2k. Dialog med kommunens beslutsfattare (1/72)

Statistikfaktorer (från SCB och UC)

- 3a. Marknadsförsörjning 2022 (1/15)
- 3b. Kommunalskatt 2023 (1/15)
- 3c. Entreprenader 2021 (1/15)
- 3d. Jobb i kommunen 2021 (1/15)
- 3e. Företagsamhet 2022 (1/15)

Rankingutveckling Storumans kommun





Alla kommuner i Västerbotten

- Bästa kommun: Bjurholm**
- Största förbättring: Vindelns**
- Största förbättring på fem år: Malå**

Alla kommuner i Västerbotten

Kommun	Ranking 2023	Förändring från 2022
Bjurholm	41	↗ 23
Malå	74	↘ 13
Lycksele	85	↗ 9
Sorsele	87	↗ 6
Vännäs	101	↗ 1
Norsjö	109	↗ 58
Nordmaling	161	↘ 61
Umeå	163	↘ 19
Robertsfors	168	↘ 47
Vindeln	188	↗ 68
Dorotea	232	↘ 2
Vilhelmina	248	↗ 27
Skellefteå	258	↘ 44
Åsele	260	↘ 21
Storuman	263	↘ 13

Alla kommuner i Västerbotten

Kommun	Ranking 2023	Förändring från 2022	Kommungrupp	Ranking i kommungrupp	Bästa kommun i kommungrupp
Bjurholm	41	↗ 23	4	13 (av 63)	Höganäs
Malå	74	↘ 13	8	5 (av 35)	Säffle
Lycksele	85	↗ 9	8	7 (av 35)	Säffle
Sorsele	87	↗ 6	9	6 (av 21)	Båstad
Vännäs	101	↗ 1	4	26 (av 63)	Höganäs
Norsjö	109	↗ 58	8	9 (av 35)	Säffle
Nordmaling	161	↘ 61	4	42 (av 63)	Höganäs
Umeå	163	↘ 19	3	13 (av 23)	Trollhättan
Robertsfors	168	↘ 47	4	44 (av 63)	Höganäs
Vindeln	188	↗ 68	5	13 (av 24)	Munkfors
Dorotea	232	↘ 2	8	23 (av 35)	Säffle
Vilhelmina	248	↗ 27	8	26 (av 35)	Säffle
Skellefteå	258	↘ 44	6	24 (av 27)	Falkenberg
Åsele	260	↘ 21	8	28 (av 35)	Säffle
Storuman	263	↘ 13	9	18 (av 21)	Båstad

Alla enkätfrågor

Storumans kommun

Enkätfråga	2014	2015	2016	2017	2018	2019	2020	2021	2022	2023	Förändring
Sammanfattande omdöme	118	144	153	96	107	105	203	250	252	268	↘ 16
Påverkan av brottslighet/otrygghet	-	-	-	-	-	-	6	16	27	27	↔ 0
Upphandling	-	-	-	-	-	-	201	165	156	134	↗ 22
Kommunens service och bemötande	213	130	154	60	64	74	179	143	125	160	↘ 35
Mobilnät och bredband	82	30	29	63	36	14	114	211	164	221	↘ 57
Konkurrens från kommunens verksamheter	169	76	184	105	159	174	266	214	265	242	↗ 23
Vägnät, tåg- och flygförbindelser	249	224	221	230	243	236	221	257	244	252	↘ 8
Tjänstemännens attityder	106	172	125	85	100	116	201	233	259	256	↗ 3
Dialogen med kommunens beslutsfattare	-	-	-	-	-	-	217	183	251	266	↘ 15
Information till företagen	-	-	-	-	-	-	171	134	238	266	↘ 28
Kommunpolitikerns attityder	73	105	117	92	113	113	213	217	257	274	↘ 17
Tillgång till relevant kompetens	286	289	290	289	278	282	279	284	289	289	↔ 0

Alla statistikfaktorer

Storumans kommun

Faktor	2014	2015	2016	2017	2018	2019	2020	2021	2022	2023	Förändring
Företagsamhet	-	-	-	-	-	-	50	48	46	49	↘ 3
Jobb i kommunen	-	-	-	-	-	-	77	75	71	84	↘ 13
Entreprenader	201	158	183	196	210	215	218	191	212	201	↗ 11
Marknadsförsörjning	257	259	261	257	260	258	250	248	256	257	↘ 1
Kommunalskatt	261	255	249	270	270	270	266	266	266	266	— 0



SVENSKT NÄRINGSLIV

Svenskt Näringsliv Västerbotten

Regionchef: Mats Andersson

mats.andersson@svensktnaringsliv.se

LÄS MER PÅ FORETAGSKLIMAT.SE

