



SVENSKT NÄRINGS LIV



Ranking lokalt företagsklimat 2023

Sorsele kommun

Vad definierar ett bra lokalt företagsklimat?

- Finns det personal med rätt kompetens att få tag på? Är kommunen lösningsorienterade? Hur hög är kommunalskatten?
- Har politikerna förståelse för min verksamhet och mina behov som företagare? **Går det föra en dialog med tjänstemän och politiker?** Är det enkelt att få tag på någon hos kommunen?
- Får man bra välfärd för de kommunala skattepengarna? Finns det någonstans att bo? Finns flyg-/tågförbindelser för mina långväga kunder? Kan jag locka hit personal?
- Engagerar sig företagen i den lokala utvecklingen? Har kommunen enkla e-tjänster? Hur fungerar kommunens upphandling? **Känner jag mig uppskattad som företagare i kommunen?** Bedriver kommunen verksamhet som konkurrerar med mitt företag? Påverkar brottsligheten möjligheten att driva företag?
- Är det tryggt för mina anställda? Hur lång tid tar det att få ett tillstånd? **Finns det fiber?** Hur är mobiltäckningen? Vad tycker andra företagare om det lokala företagsklimatet?
- Är kommunen intresserad av att göra affärer med mig? Vad tar kommunen ut för avgifter? Finns det lediga lokaler eller kontor? Hur är den lokala infrastrukturen?
- Hjälper kommunens tillsynspersoner mig att göra rätt?** Hur funkar kollektivtrafiken för mina anställda? **Finns det mark redo att bygga på?** Får jag bra service i kontakt med kommunen?
- Får jag information så att jag kan hålla mig uppdaterad om vad som händer i kommunen? Hur funkar kontakten med skolan för mig som företagare?

”Företagsklimat är summan av de institutioner, attityder, regler och kunskaper som möter företagaren i vardagen.”

Rankingens olika delar



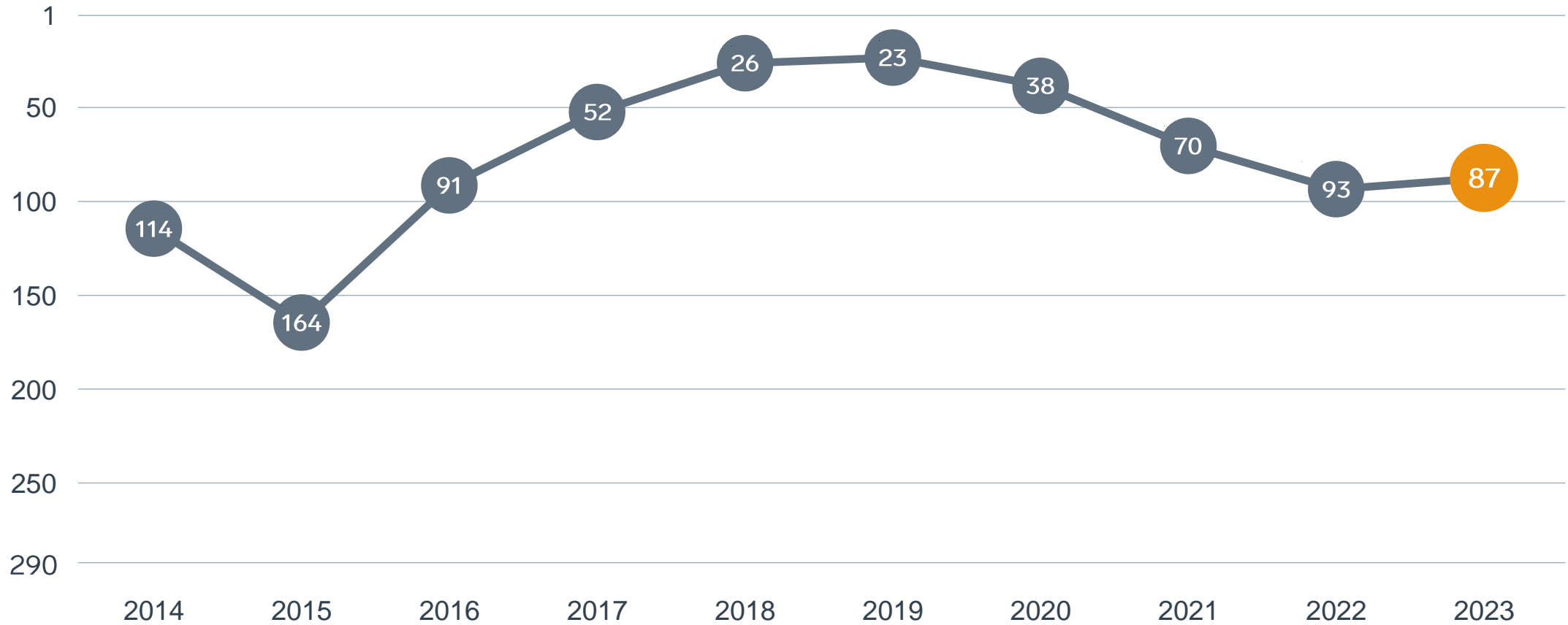
Enkät svar

1. Sammanfattande omdöme (1/3)
- 2a. Kommunens service och bemötande (1/9)
- 2b. Tillgång till medarbetare med relevant kompetens (1/18)
- 2c. Kommunpolitikernas attityder (1/36)
- 2d. Tjänstemännens attityder (1/36)
- 2e. Kommunens upphandling (1/54)
- 2f. Konkurrens från kommunens verksamheter (1/54)
- 2g. Negativ påverkan av brottslighet/otrygghet (1/54)
- 2h. Vägnät, tåg- och flygförbindelser (1/72)
- 2i. Mobilnät och bredband (1/72)
- 2j. Kommunens information till företagen (1/72)
- 2k. Dialog med kommunens beslutsfattare (1/72)

Statistikfaktorer (från SCB och UC)




- 3a. Marknadsförsörjning 2022 (1/15)
- 3b. Kommunalskatt 2023 (1/15)
- 3c. Entreprenader 2021 (1/15)
- 3d. Jobb i kommunen 2021 (1/15)
- 3e. Företagsamhet 2022 (1/15)

Rankingutveckling Sorsele kommun





Alla kommuner i Västerbotten

-  **Bästa kommun: Bjurholm**
-  **Största förbättring: Vindelns**
-  **Största förbättring på fem år: Malå**

Alla kommuner i Västerbotten

Kommun	Ranking 2023	Förändring från 2022
Bjurholm	41	↗ 23
Malå	74	↘ 13
Lycksele	85	↗ 9
Sorsele	87	↗ 6
Vännäs	101	↗ 1
Norsjö	109	↗ 58
Nordmaling	161	↘ 61
Umeå	163	↘ 19
Robertsfors	168	↘ 47
Vindeln	188	↗ 68
Dorotea	232	↘ 2
Vilhelmina	248	↗ 27
Skellefteå	258	↘ 44
Åsele	260	↘ 21
Storuman	263	↘ 13

Alla kommuner i Västerbotten

Kommun	Ranking 2023	Förändring från 2022	Kommungrupp	Ranking i kommungrupp	Bästa kommun i kommungrupp
Bjurholm	41	↗ 23	4	13 (av 63)	Höganäs
Malå	74	↘ 13	8	5 (av 35)	Säffle
Lycksele	85	↗ 9	8	7 (av 35)	Säffle
Sorsele	87	↗ 6	9	6 (av 21)	Båstad
Vännäs	101	↗ 1	4	26 (av 63)	Höganäs
Norsjö	109	↗ 58	8	9 (av 35)	Säffle
Nordmaling	161	↘ 61	4	42 (av 63)	Höganäs
Umeå	163	↘ 19	3	13 (av 23)	Trollhättan
Robertsfors	168	↘ 47	4	44 (av 63)	Höganäs
Vindeln	188	↗ 68	5	13 (av 24)	Munkfors
Dorotea	232	↘ 2	8	23 (av 35)	Säffle
Vilhelmina	248	↗ 27	8	26 (av 35)	Säffle
Skellefteå	258	↘ 44	6	24 (av 27)	Falkenberg
Åsele	260	↘ 21	8	28 (av 35)	Säffle
Storuman	263	↘ 13	9	18 (av 21)	Båstad

Alla enkätfrågor

Sorsele kommun

Enkätfråga	2014	2015	2016	2017	2018	2019	2020	2021	2022	2023	Förändring
Sammanfattande omdöme	98	151	90	37	31	15	13	63	83	54	↗ 29
Påverkan av brottslighet/otrygghet	-	-	-	-	-	-	3	4	1	2	↘ 1
Konkurrens från kommunens verksamheter	31	41	12	12	7	7	6	15	13	17	↘ 4
Kommunens service och bemötande	54	99	51	27	20	15	6	37	46	40	↗ 6
Upphandling	-	-	-	-	-	-	10	16	90	46	↗ 44
Kommunpolitikernas attityder	44	143	60	41	18	22	44	48	43	66	↘ 23
Information till företagen	-	-	-	-	-	-	14	43	45	74	↘ 29
Dialogen med kommunens beslutsfattare	-	-	-	-	-	-	32	71	68	77	↘ 9
Tjänstemännens attityder	49	146	53	14	18	20	37	40	64	90	↘ 26
Tillgång till relevant kompetens	238	267	256	153	85	97	259	187	234	262	↘ 28
Mobilnät och bredband	101	77	109	156	74	59	109	218	257	270	↘ 13
Vägnät, tåg- och flygförbindelser	263	278	256	259	254	217	250	270	264	284	↘ 20

Alla statistikfaktorer

Sorsele kommun

Faktor	2014	2015	2016	2017	2018	2019	2020	2021	2022	2023	Förändring
Företagsamhet	-	-	-	-	-	-	8	9	8	9	↘ 1
Jobb i kommunen	-	-	-	-	-	-	128	100	90	110	↘ 20
Entreprenader	277	269	124	68	72	82	122	167	207	221	↘ 14
Marknadsförsörjning	274	271	262	259	267	269	274	271	275	274	↗ 1
Kommunalskatt	261	255	249	270	270	286	284	284	285	286	↘ 1



SVENSKT NÄRINGSLIV

Svenskt Näringsliv Västerbotten

Regionchef: Mats Andersson

mats.andersson@svensktnaringsliv.se

LÄS MER PÅ FORETAGSKLIMAT.SE

