



SVENSKT NÄRINGS LIV



Ranking lokalt företagsklimat 2023

Sölvesborgs kommun

Vad definierar ett bra lokalt företagsklimat?

- Finns det personal med rätt kompetens att få tag på? Är kommunen lösningsorienterade? Hur hög är kommunalskatten?
- Har politikerna förståelse för min verksamhet och mina behov som företagare?
- Får man bra välfärd för de kommunala skattepengarna? **Går det föra en dialog med tjänstemän och politiker?** Är det enkelt att få tag på någon hos kommunen?
- Finns flyg-/tågförbindelser för mina långväga kunder? Finns det någonstans att bo? Engagerar sig företagen i den lokala utvecklingen? Kan jag locka hit personal? Har kommunen enkla e-tjänster? Hur fungerar kommunens upphandling?
- Känner jag mig uppskattad som företagare i kommunen?** Bedriver kommunen verksamhet som konkurrerar med mitt företag? Påverkar brottsligheten möjligheten att driva företag?
- Är det tryggt för mina anställda? Hur lång tid tar det att få ett tillstånd? **Finns det fiber?** Hur är mobiltäckningen? Vad tycker andra företagare om det lokala företagsklimatet?
- Är kommunen intresserad av att göra affärer med mig? Vad tar kommunen ut för avgifter? Finns det lediga lokaler eller kontor? Hur är den lokala infrastrukturen?
- Hjälper kommunens tillsynspersoner mig att göra rätt?** Hur funkar kollektivtrafiken för mina anställda? **Finns det mark redo att bygga på?** Får jag bra service i kontakt med kommunen?
- Får jag information så att jag kan hålla mig uppdaterad om vad som händer i kommunen? Hur funkar kontakten med skolan för mig som företagare?

”Företagsklimat är summan av de institutioner, attityder, regler och kunskaper som möter företagaren i vardagen.”

Rankingens olika delar



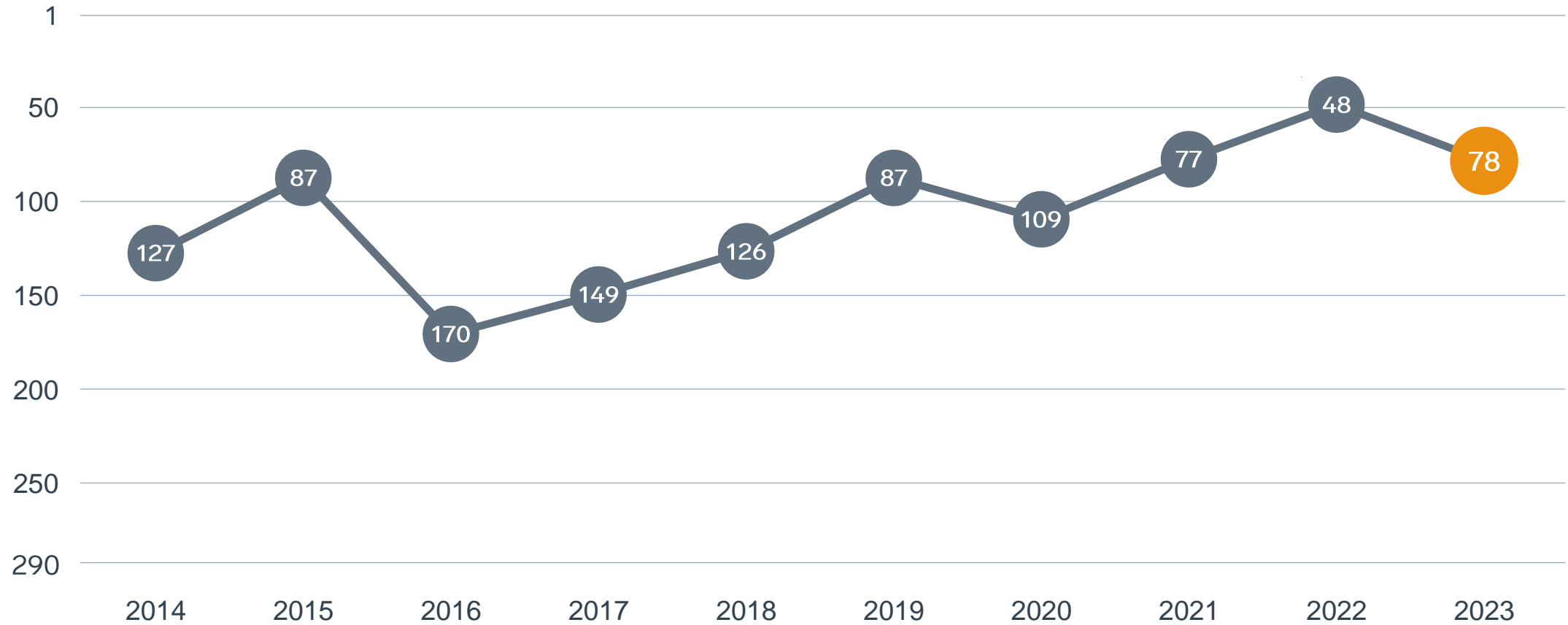
Enkät svar

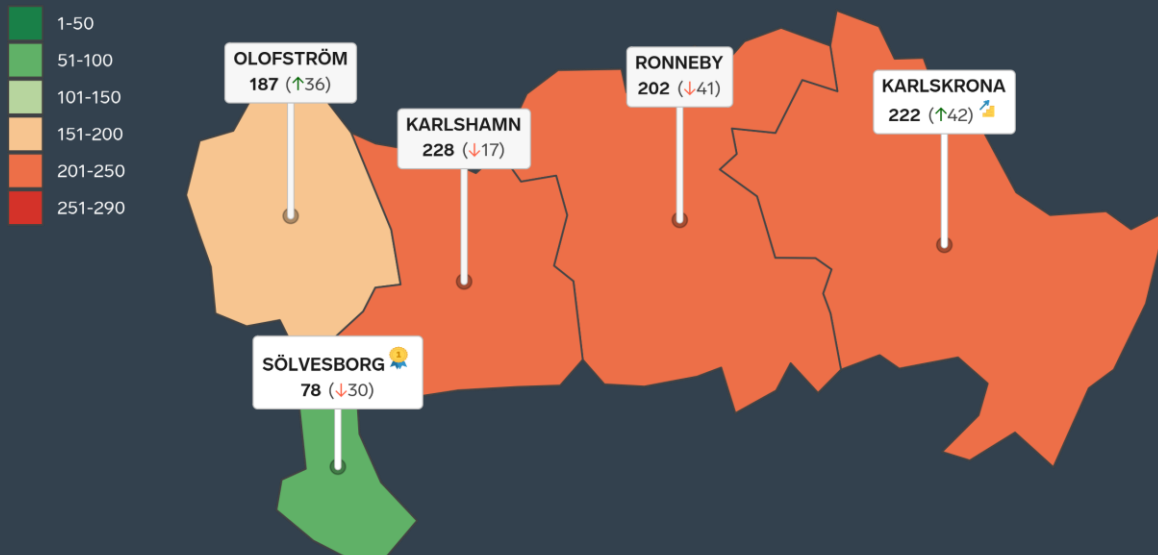
1. Sammanfattande omdöme (1/3)
- 2a. Kommunens service och bemötande (1/9)
- 2b. Tillgång till medarbetare med relevant kompetens (1/18)
- 2c. Kommunpolitikernas attityder (1/36)
- 2d. Tjänstemännens attityder (1/36)
- 2e. Kommunens upphandling (1/54)
- 2f. Konkurrens från kommunens verksamheter (1/54)
- 2g. Negativ påverkan av brottslighet/otrygghet (1/54)
- 2h. Vägnät, tåg- och flygförbindelser (1/72)
- 2i. Mobilnät och bredband (1/72)
- 2j. Kommunens information till företagen (1/72)
- 2k. Dialog med kommunens beslutsfattare (1/72)

Statistikfaktorer (från SCB och UC)




- 3a. Marknadsförsörjning 2022 (1/15)
- 3b. Kommunalskatt 2023 (1/15)
- 3c. Entreprenader 2021 (1/15)
- 3d. Jobb i kommunen 2021 (1/15)
- 3e. Företagsamhet 2022 (1/15)

Rankingutveckling Sölvesborgs kommun





Alla kommuner i Blekinge

-  **Bästa kommun:** Sölvesborg
-  **Största förbättring:** Karlskrona
-  **Största förbättring på fem år:** Sölvesborg

Alla kommuner i Blekinge

Kommun	Ranking 2023	Förändring från 2022
Sölvesborg	78	↘ 30
Olofström	187	↗ 36
Ronneby	202	↘ 41
Karlskrona	222	↗ 42
Karlshamn	228	↘ 17

Alla kommuner i Blekinge

Kommun	Ranking 2023	Förändring från 2022	Kommungrupp	Ranking i kommungrupp	Bästa kommun i kommungrupp
Sölvesborg	78	↘ 30	4	21 (av 63)	Höganäs
Olofström	187	↗ 36	7	34 (av 51)	Vårgårda
Ronneby	202	↘ 41	7	36 (av 51)	Vårgårda
Karlskrona	222	↗ 42	6	19 (av 27)	Falkenberg
Karlshamn	228	↘ 17	6	20 (av 27)	Falkenberg

Alla enkätfrågor

Sölvesborgs kommun

Enkätfråga	2014	2015	2016	2017	2018	2019	2020	2021	2022	2023	Förändring
Sammanfattande omdöme	106	55	154	121	101	58	77	37	14	44	↘ 30
Dialogen med kommunens beslutsfattare	-	-	-	-	-	-	51	28	17	34	↘ 17
Information till företagen	-	-	-	-	-	-	34	19	8	34	↘ 26
Tillgång till relevant kompetens	98	103	92	152	95	165	170	143	35	44	↘ 9
Kommunens service och bemötande	77	37	147	106	82	41	71	42	34	56	↘ 22
Tjänstemännens attityder	137	25	83	98	112	44	39	27	17	62	↘ 45
Vägnät, tåg- och flygförbindelser	92	63	78	91	75	75	92	78	43	65	↘ 22
Upphandling	-	-	-	-	-	-	50	49	37	72	↘ 35
Konkurrens från kommunens verksamheter	108	121	160	224	151	135	90	106	37	80	↘ 43
Mobilnät och bredband	272	195	213	186	140	133	107	91	78	92	↘ 14
Kommunpolitikernas attityder	159	41	111	137	131	63	80	55	25	115	↘ 90
Påverkan av brottslighet/otrygghet	-	-	-	-	-	-	273	288	218	239	↘ 21

Alla statistikfaktorer

Sölvesborgs kommun

Faktor	2014	2015	2016	2017	2018	2019	2020	2021	2022	2023	Förändring
Företagsamhet	-	-	-	-	-	-	156	152	168	169	↘ 1
Marknadsförsörjning	182	181	182	169	177	172	171	181	176	174	↗ 2
Jobb i kommunen	-	-	-	-	-	-	176	181	189	181	↗ 8
Kommunalskatt	219	210	191	189	186	226	206	202	200	202	↘ 2
Entreprenader	280	279	280	285	284	287	289	287	289	283	↗ 6



SVENSKT NÄRINGSLIV

Svenskt Näringsliv Blekinge

Regionchef: Johan Dalén

johan.dalen@svensktnaringsliv.se

LÄS MER PÅ [FORETAGSKLIMAT.SE](https://foretagsklimat.se)

