



SVENSKT NÄRINGS LIV



Ranking lokalt företagsklimat 2023

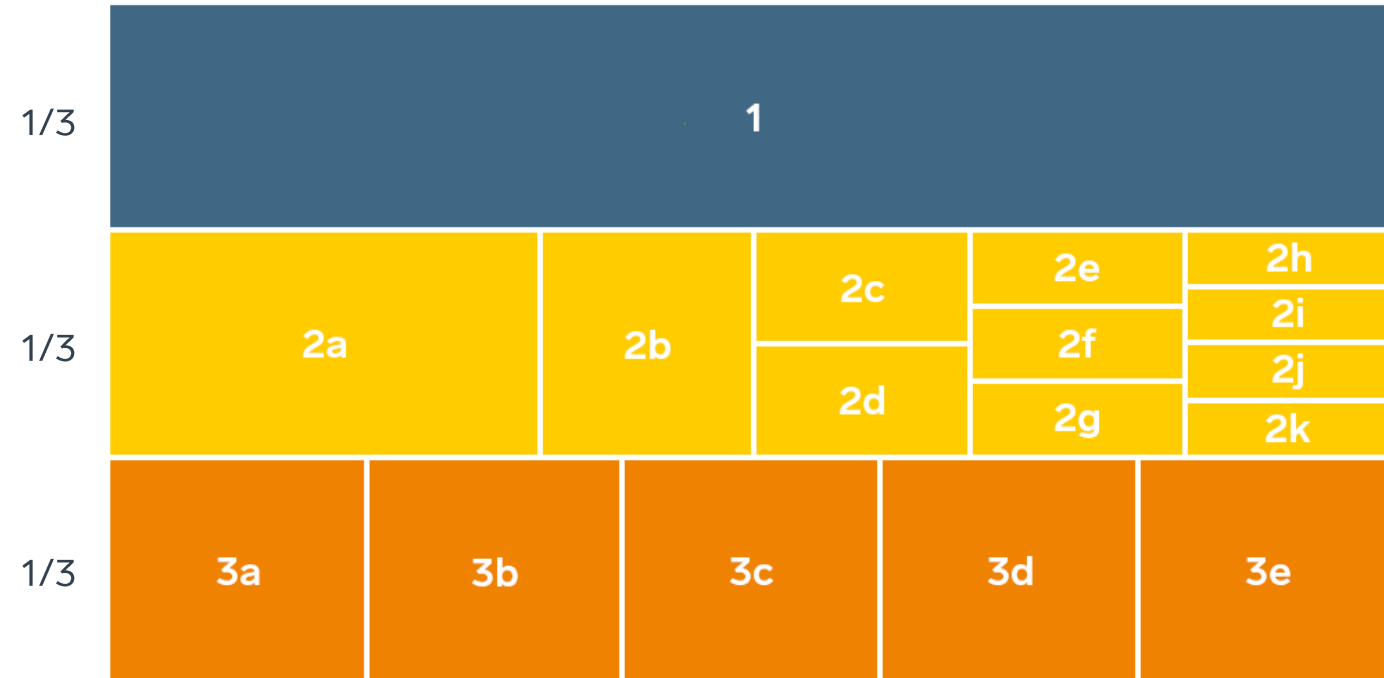
Solna stad

Vad definierar ett bra lokalt företagsklimat?

- Finns det personal med rätt kompetens att få tag på? Är kommunen lösningsorienterade? Hur hög är kommunalskatten?
- Har politikerna förståelse för min verksamhet och mina behov som företagare? **Går det föra en dialog med tjänstemän och politiker?** Är det enkelt att få tag på någon hos kommunen?
- Får man bra välfärd för de kommunala skattepengarna? Finns det någonstans att bo? Finns flyg-/tågförbindelser för mina långväga kunder? Kan jag locka hit personal?
- Engagerar sig företagen i den lokala utvecklingen? Har kommunen enkla e-tjänster? Hur fungerar kommunens upphandling? **Känner jag mig uppskattad som företagare i kommunen?** Bedriver kommunen verksamhet som konkurrerar med mitt företag? Påverkar brottsligheten möjligheten att driva företag?
- Är det tryggt för mina anställda? Hur lång tid tar det att få ett tillstånd? **Finns det fiber?** Hur är mobiltäckningen? Vad tycker andra företagare om det lokala företagsklimatet?
- Är kommunen intresserad av att göra affärer med mig? Vad tar kommunen ut för avgifter? Finns det lediga lokaler eller kontor? Hur är den lokala infrastrukturen?
- Hjälper kommunens tillsynspersoner mig att göra rätt?** Hur funkar kollektivtrafiken för mina anställda? **Finns det mark redo att bygga på?** Får jag bra service i kontakt med kommunen?
- Får jag information så att jag kan hålla mig uppdaterad om vad som händer i kommunen? Hur funkar kontakten med skolan för mig som företagare?

”Företagsklimat är summan av de institutioner, attityder, regler och kunskaper som möter företagaren i vardagen.”

Rankingens olika delar



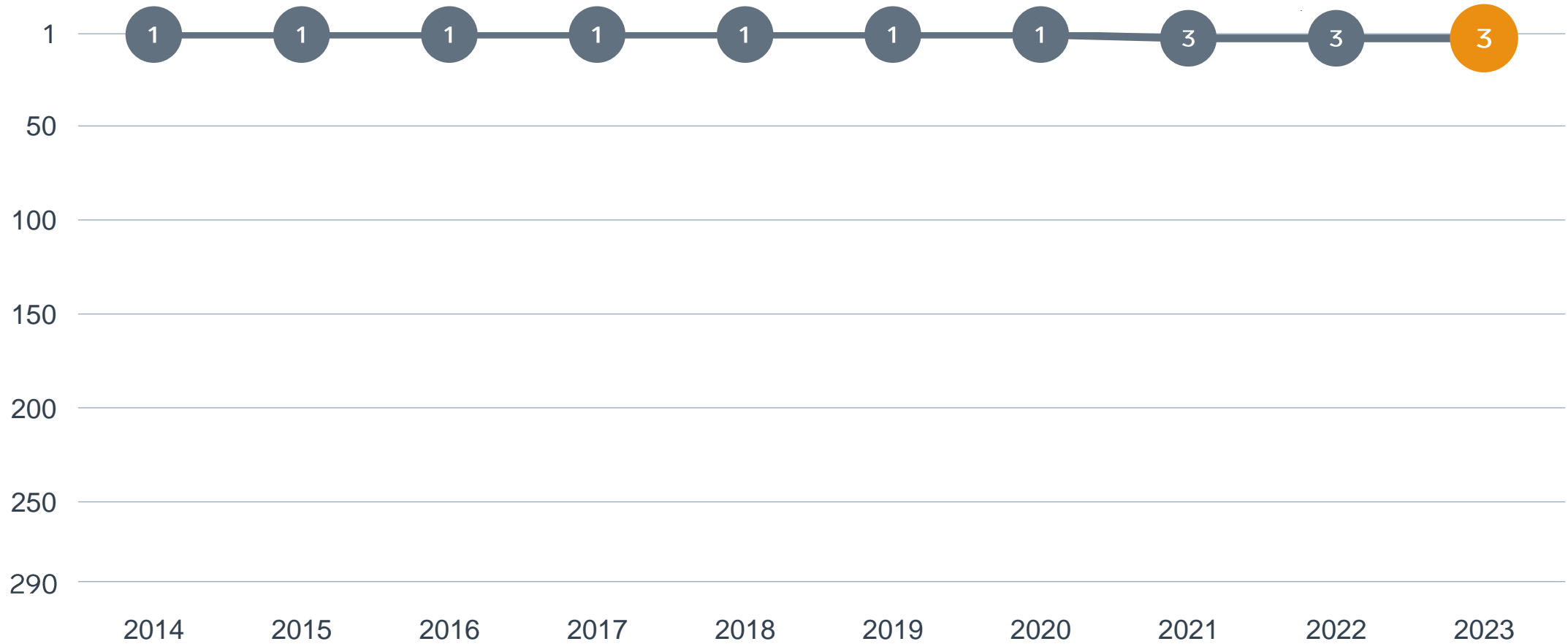
Enkät svar

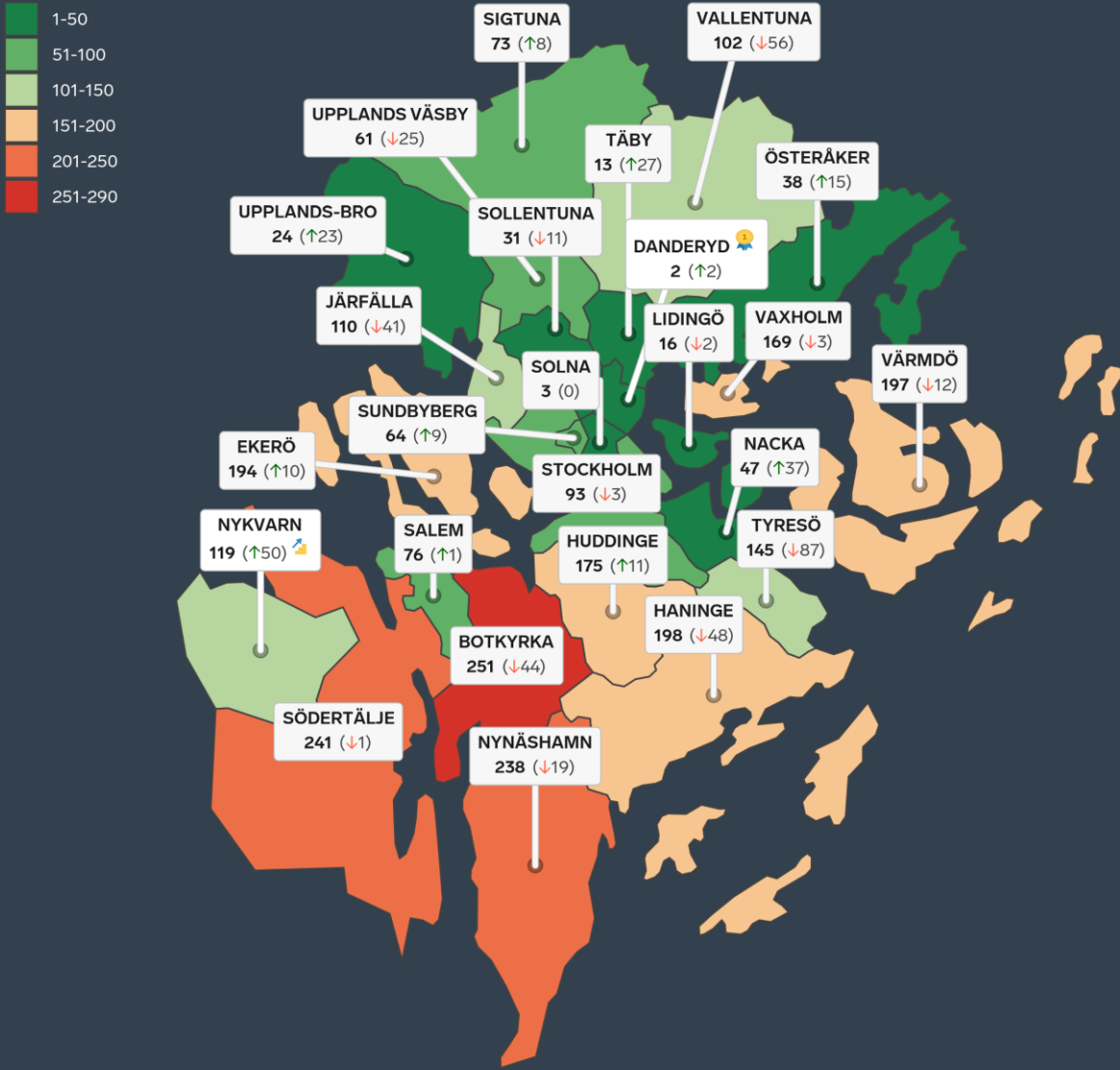
1. Sammanfattande omdöme (1/3)
- 2a. Kommunens service och bemötande (1/9)
- 2b. Tillgång till medarbetare med relevant kompetens (1/18)
- 2c. Kommunpolitikernas attityder (1/36)
- 2d. Tjänstemännens attityder (1/36)
- 2e. Kommunens upphandling (1/54)
- 2f. Konkurrens från kommunens verksamheter (1/54)
- 2g. Negativ påverkan av brottslighet/otrygghet (1/54)
- 2h. Vägnät, tåg- och flygförbindelser (1/72)
- 2i. Mobilnät och bredband (1/72)
- 2j. Kommunens information till företagen (1/72)
- 2k. Dialog med kommunens beslutsfattare (1/72)

Statistikfaktorer (från SCB och UC)

- 3a. Marknadsförsörjning 2022 (1/15)
- 3b. Kommunalskatt 2023 (1/15)
- 3c. Entreprenader 2021 (1/15)
- 3d. Jobb i kommunen 2021 (1/15)
- 3e. Företagsamhet 2022 (1/15)

Rankingutveckling Solna stad





Alla kommuner i Stockholms län

- Bästa kommun:** Danderyd
- Största förbättring:** Nykvarn
- Största förbättring på fem år:** Lidingö

Alla kommuner i Stockholms län

Kommun	Ranking 2023	Förändring från 2022
Danderyd	2	↗ 2
Solna	3	↔ 0
Täby	13	↗ 27
Lidingö	16	↘ 2
Upplands-Bro	24	↗ 23
Sollentuna	31	↘ 11
Österåker	38	↗ 15
Nacka	47	↗ 37
Upplands Väsby	61	↘ 25
Sundbyberg	64	↗ 9
Sigtuna	73	↗ 8
Salem	76	↗ 1
Stockholm	93	↘ 3
Vallentuna	102	↘ 56
Järfälla	110	↘ 41
Nykvarn	119	↗ 50
Tyresö	145	↘ 87

Alla kommuner i Stockholms län

Kommun	Ranking 2023	Förändring från 2022
Vaxholm	169	↘ 3
Huddinge	175	↗ 11
Ekerö	194	↗ 10
Värmdö	197	↘ 12
Haninge	198	↘ 48
Nynäshamn	238	↘ 19
Södertälje	241	↘ 1
Botkyrka	251	↘ 44

Alla kommuner i Stockholms län

Kommun	Ranking 2023	Förändring från 2022	Kommungrupp	Ranking i kommungrupp	Bästa kommun i kommungrupp
Danderyd	2	↗ 2	2	1 (av 43)	Danderyd
Solna	3	↔ 0	2	2 (av 43)	Danderyd
Täby	13	↗ 27	2	7 (av 43)	Danderyd
Lidingö	16	↘ 2	2	8 (av 43)	Danderyd
Upplands-Bro	24	↗ 23	2	10 (av 43)	Danderyd
Sollentuna	31	↘ 11	2	11 (av 43)	Danderyd
Österåker	38	↗ 15	2	13 (av 43)	Danderyd
Nacka	47	↗ 37	2	14 (av 43)	Danderyd
Upplands Väsby	61	↘ 25	2	17 (av 43)	Danderyd
Sundbyberg	64	↗ 9	2	18 (av 43)	Danderyd
Sigtuna	73	↗ 8	2	20 (av 43)	Danderyd
Salem	76	↗ 1	2	21 (av 43)	Danderyd
Stockholm	93	↘ 3	1	1 (av 3)	Stockholm
Vallentuna	102	↘ 56	2	26 (av 43)	Danderyd
Järfälla	110	↘ 41	2	27 (av 43)	Danderyd
Nykvarn	119	↗ 50	4	30 (av 63)	Höganäs
Tyresö	145	↘ 87	2	30 (av 43)	Danderyd

Alla kommuner i Stockholms län

Kommun	Ranking 2023	Förändring från 2022	Kommungrupp	Ranking i kommungrupp	Bästa kommun i kommungrupp
Vaxholm	169	↘ 3	2	31 (av 43)	Danderyd
Huddinge	175	↗ 11	2	32 (av 43)	Danderyd
Ekerö	194	↗ 10	2	35 (av 43)	Danderyd
Värmdö	197	↘ 12	2	36 (av 43)	Danderyd
Haninge	198	↘ 48	2	37 (av 43)	Danderyd
Nynäshamn	238	↘ 19	2	42 (av 43)	Danderyd
Södertälje	241	↘ 1	3	18 (av 23)	Trollhättan
Botkyrka	251	↘ 44	2	43 (av 43)	Danderyd

Alla enkätfrågor

Solna stad

Enkätfråga	2014	2015	2016	2017	2018	2019	2020	2021	2022	2023	Förändring
Sammanfattande omdöme	24	24	12	20	14	26	21	19	37	31	↗ 6
Mobilnät och bredband	10	2	4	5	7	16	3	3	9	1	↗ 8
Tillgång till relevant kompetens	16	4	9	14	6	8	1	3	3	1	↗ 2
Vägnät, tåg- och flygförbindelser	74	19	6	20	10	10	9	4	12	3	↗ 9
Upphandling	-	-	-	-	-	-	12	64	18	18	↔ 0
Konkurrens från kommunens verksamheter	49	7	7	24	4	13	20	13	34	22	↗ 12
Tjänstemännens attityder	20	36	20	32	23	24	40	57	59	37	↗ 22
Kommunens service och bemötande	23	16	20	38	22	39	26	89	47	47	↔ 0
Kommunpolitikerns attityder	15	18	20	25	20	25	30	39	30	53	↘ 23
Information till företagen	-	-	-	-	-	-	99	78	148	73	↗ 75
Dialogen med kommunens beslutsfattare	-	-	-	-	-	-	77	87	153	105	↗ 48
Påverkan av brottslighet/otrygghet	-	-	-	-	-	-	119	141	176	164	↗ 12

Alla statistikfaktorer

Solna stad

Faktor	2014	2015	2016	2017	2018	2019	2020	2021	2022	2023	Förändring
Jobb i kommunen	-	-	-	-	-	-	1	1	1	1	— 0
Entreprenader	2	2	2	2	2	2	2	2	2	2	— 0
Kommunalskatt	3	3	2	2	2	2	2	2	2	2	— 0
Marknadsförsörjning	17	18	16	13	11	11	8	8	8	7	↗ 1
Företagsamhet	-	-	-	-	-	-	147	156	158	163	↘ 5



SVENSKT NÄRINGSLIV

Svenskt Näringsliv Stockholms län

Regionchef: Olle Karstorp

olle.karstorp@svensktnaringsliv.se

LÄS MER PÅ FORETAGSKLIMAT.SE

