



SVENSKT NÄRINGS LIV



# Ranking lokalt företagsklimat 2023

## Sollefteå kommun

# Vad definierar ett bra lokalt företagsklimat?

- Finns det personal med rätt kompetens att få tag på? Är kommunen lösningsorienterade? Hur hög är kommunalskatten?
- Har politikerna förståelse för min verksamhet och mina behov som företagare? **Går det föra en dialog med tjänstemän och politiker?** Är det enkelt att få tag på någon hos kommunen?
- Får man bra välfärd för de kommunala skattepengarna? Finns det någonstans att bo? Finns flyg-/tågförbindelser för mina långväga kunder? Kan jag locka hit personal?
- Engagerar sig företagen i den lokala utvecklingen? Har kommunen enkla e-tjänster? Hur fungerar kommunens upphandling? **Känner jag mig uppskattad som företagare i kommunen?** Bedriver kommunen verksamhet som konkurrerar med mitt företag? Påverkar brottsligheten möjligheten att driva företag?
- Är det tryggt för mina anställda? Hur lång tid tar det att få ett tillstånd? **Finns det fiber?** Hur är mobiltäckningen? Vad tycker andra företagare om det lokala företagsklimatet?
- Är kommunen intresserad av att göra affärer med mig? Vad tar kommunen ut för avgifter? Finns det lediga lokaler eller kontor? Hur är den lokala infrastrukturen?
- Hjälper kommunens tillsynspersoner mig att göra rätt?** Hur funkar kollektivtrafiken för mina anställda? **Finns det mark redo att bygga på?** Får jag bra service i kontakt med kommunen?
- Får jag information så att jag kan hålla mig uppdaterad om vad som händer i kommunen? Hur funkar kontakten med skolan för mig som företagare?

**”Företagsklimat är summan av de institutioner, attityder, regler och kunskaper som möter företagaren i vardagen.”**

# Rankingens olika delar



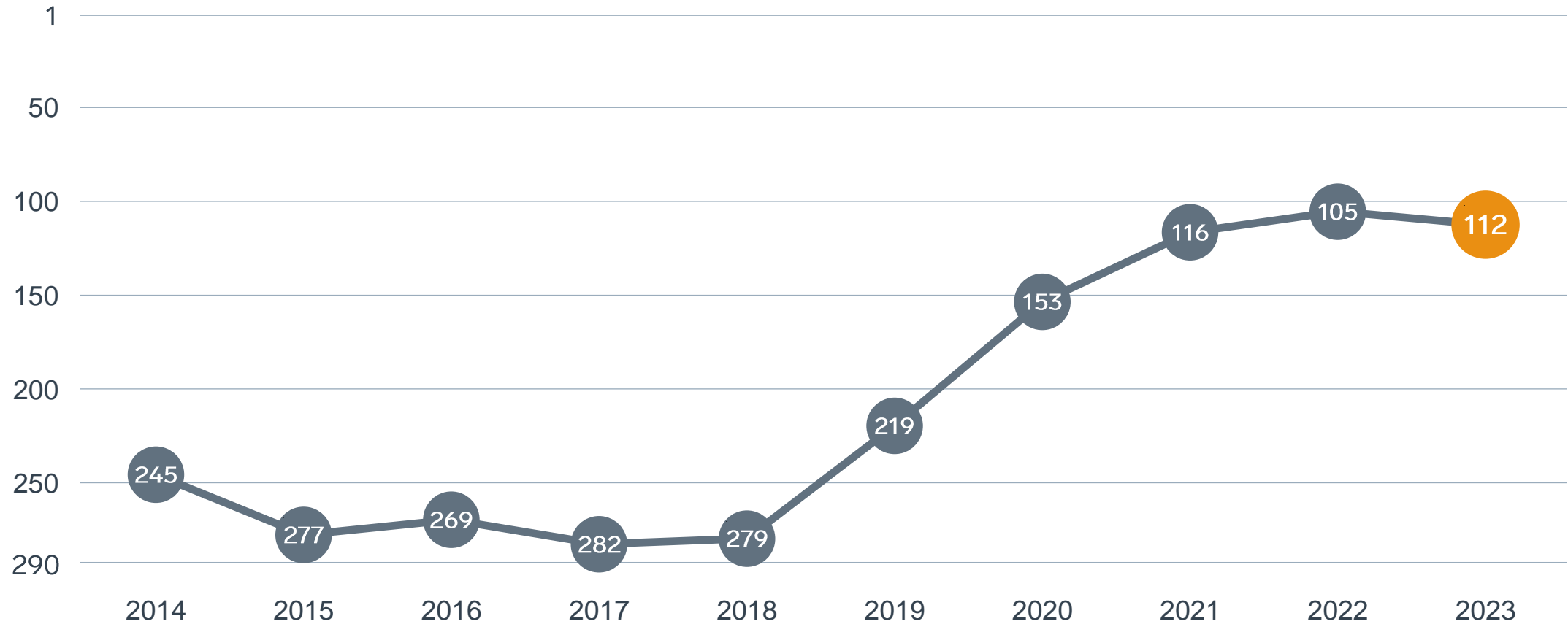
## Enkät svar

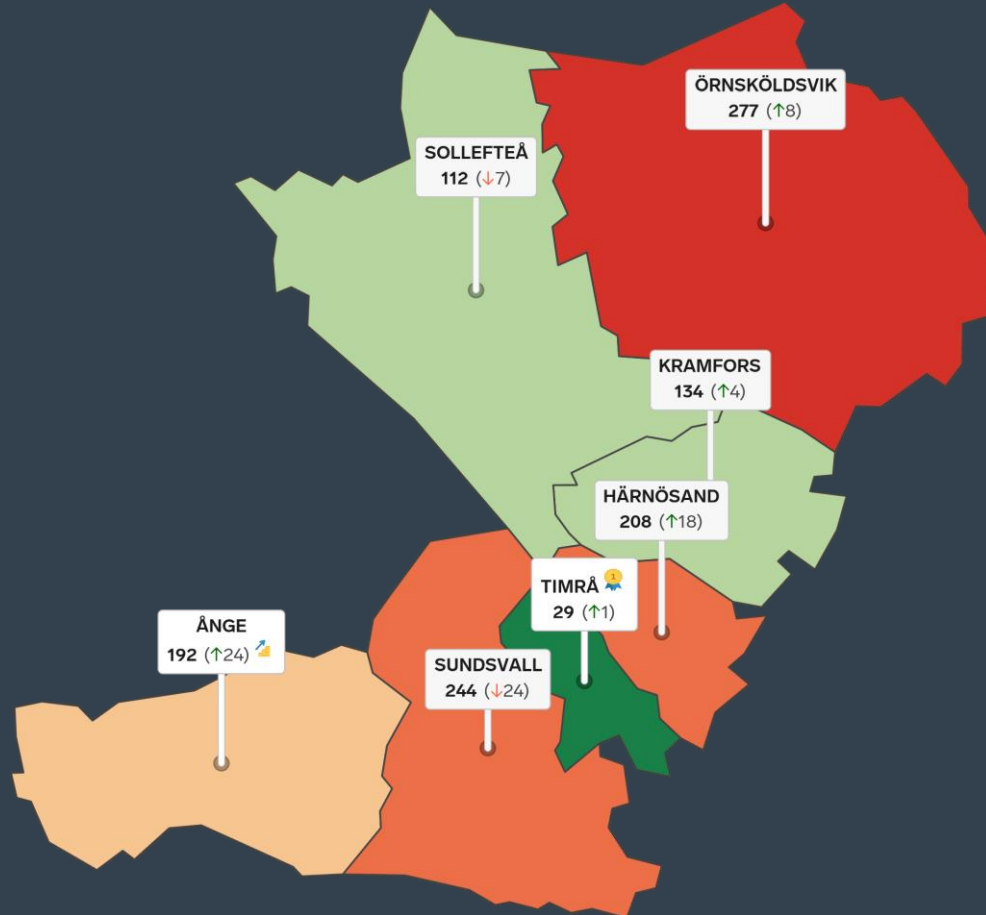
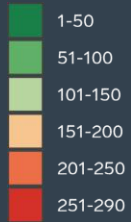
1. Sammanfattande omdöme (1/3)
- 2a. Kommunens service och bemötande (1/9)
- 2b. Tillgång till medarbetare med relevant kompetens (1/18)
- 2c. Kommunpolitikernas attityder (1/36)
- 2d. Tjänstemännens attityder (1/36)
- 2e. Kommunens upphandling (1/54)
- 2f. Konkurrens från kommunens verksamheter (1/54)
- 2g. Negativ påverkan av brottslighet/otrygghet (1/54)
- 2h. Vägnät, tåg- och flygförbindelser (1/72)
- 2i. Mobilnät och bredband (1/72)
- 2j. Kommunens information till företagen (1/72)
- 2k. Dialog med kommunens beslutsfattare (1/72)

## Statistikfaktorer (från SCB och UC)

- 3a. Marknadsförsörjning 2022 (1/15)
- 3b. Kommunalskatt 2023 (1/15)
- 3c. Entreprenader 2021 (1/15)
- 3d. Jobb i kommunen 2021 (1/15)
- 3e. Företagsamhet 2022 (1/15)

# Rankingutveckling Sollefteå kommun





# Alla kommuner i Västernorrland

- Bästa kommun: Timrå
- Största förbättring: Ånge
- Största förbättring på fem år: Sollefteå

# Alla kommuner i Västernorrland

Kommun	Ranking 2023	Förändring från 2022
Timrå	29	↗ 1
Sollefteå	112	↘ 7
Kramfors	134	↗ 4
Ånge	192	↗ 24
Härnösand	208	↗ 18
Sundsvall	244	↘ 24
Örnsköldsvik	277	↗ 8

# Alla kommuner i Västernorrland

Kommun	Ranking 2023	Förändring från 2022	Kommungrupp	Ranking i kommungrupp	Bästa kommun i kommungrupp
Timrå	29	↗ 1	4	9 (av 63)	Höganäs
Sollefteå	112	↘ 7	8	11 (av 35)	Säffle
Kramfors	134	↗ 4	8	13 (av 35)	Säffle
Ånge	192	↗ 24	8	21 (av 35)	Säffle
Härnösand	208	↗ 18	6	16 (av 27)	Falkenberg
Sundsvall	244	↘ 24	3	20 (av 23)	Trollhättan
Örnsköldsvik	277	↗ 8	6	26 (av 27)	Falkenberg

# Alla enkätfrågor

## Sollefteå kommun

Enkätfråga	2014	2015	2016	2017	2018	2019	2020	2021	2022	2023	Förändring
<b>Sammanfattande omdöme</b>	<b>207</b>	<b>250</b>	<b>243</b>	<b>265</b>	<b>227</b>	<b>177</b>	<b>138</b>	<b>88</b>	<b>65</b>	<b>70</b>	↘ 5
Kommunens service och bemötande	193	247	256	252	229	109	66	33	39	51	↘ 12
Tjänstemännens attityder	211	222	175	238	222	101	77	76	60	57	↗ 3
Information till företagen	-	-	-	-	-	-	88	42	31	58	↘ 27
Kommunpolitikernas attityder	245	252	250	275	233	96	69	35	76	62	↗ 14
Dialogen med kommunens beslutsfattare	-	-	-	-	-	-	81	76	32	64	↘ 32
Upphandling	-	-	-	-	-	-	71	57	36	66	↘ 30
Påverkan av brottslighet/otrygghet	-	-	-	-	-	-	132	81	102	170	↘ 68
Konkurrens från kommunens verksamheter	256	253	188	244	167	181	237	221	180	170	↗ 10
Tillgång till relevant kompetens	197	210	246	270	280	229	222	221	243	229	↗ 14
Mobilnät och bredband	218	231	252	269	254	220	222	255	241	262	↘ 21
Vägnät, tåg- och flygförbindelser	261	274	283	288	287	280	263	272	274	280	↘ 6



# Alla statistikfaktorer

## Sollefteå kommun

Faktor	2014	2015	2016	2017	2018	2019	2020	2021	2022	2023	Förändring
Jobb i kommunen	-	-	-	-	-	-	101	107	105	97	↗ 8
Företagsamhet	-	-	-	-	-	-	141	139	128	116	↗ 12
Entreprenader	219	207	194	210	207	192	158	178	203	204	↘ 1
Kommunalskatt	279	275	285	279	279	278	273	273	274	275	↘ 1
Marknadsförsörjning	288	288	287	285	284	287	288	287	287	288	↘ 1



SVENSKT NÄRINGSLIV

# Svenskt Näringsliv Västernorrland

**Regionchef:** Eva Nordlander

[eva.nordlander@svensktnaringsliv.se](mailto:eva.nordlander@svensktnaringsliv.se)

LÄS MER PÅ [FORETAGSKLIMAT.SE](https://foretagsklimat.se)

