



SVENSKT NÄRINGS LIV



Ranking lokalt företagsklimat 2023

Söderhamns kommun

Vad definierar ett bra lokalt företagsklimat?

- Finns det personal med rätt kompetens att få tag på? Är kommunen lösningsorienterade? Hur hög är kommunalskatten?
- Har politikerna förståelse för min verksamhet och mina behov som företagare? **Går det föra en dialog med tjänstemän och politiker?** Är det enkelt att få tag på någon hos kommunen?
- Får man bra välfärd för de kommunala skattepengarna? Finns flyg-/tågförbindelser för mina långväga kunder? Finns det någonstans att bo? Kan jag locka hit personal? Hur fungerar kommunens upphandling?
- Engagerar sig företagen i den lokala utvecklingen? Har kommunen enkla e-tjänster? **Känner jag mig uppskattad som företagare i kommunen?** Bedriver kommunen verksamhet som konkurrerar med mitt företag? Påverkar brottsligheten möjligheten att driva företag? Vad tycker andra företagare om det lokala företagsklimatet?
- Är det tryggt för mina anställda? Hur lång tid tar det att få ett tillstånd? **Finns det fiber?** Hur är mobiltäckningen? Vad tar kommunen ut för avgifter? Finns det lediga lokaler eller kontor? Hur är den lokala infrastrukturen?
- Är kommunen intresserad av att göra affärer med mig? **Hjälper kommunens tillsynspersoner mig att göra rätt?** Hur funkar kollektivtrafiken för mina anställda? **Finns det mark redo att bygga på?** Får jag bra service i kontakt med kommunen? Hur funkar kontakten med skolan för mig som företagare?
- Får jag information så att jag kan hålla mig uppdaterad om vad som händer i kommunen?

”Företagsklimat är summan av de institutioner, attityder, regler och kunskaper som möter företagaren i vardagen.”

Rankingens olika delar



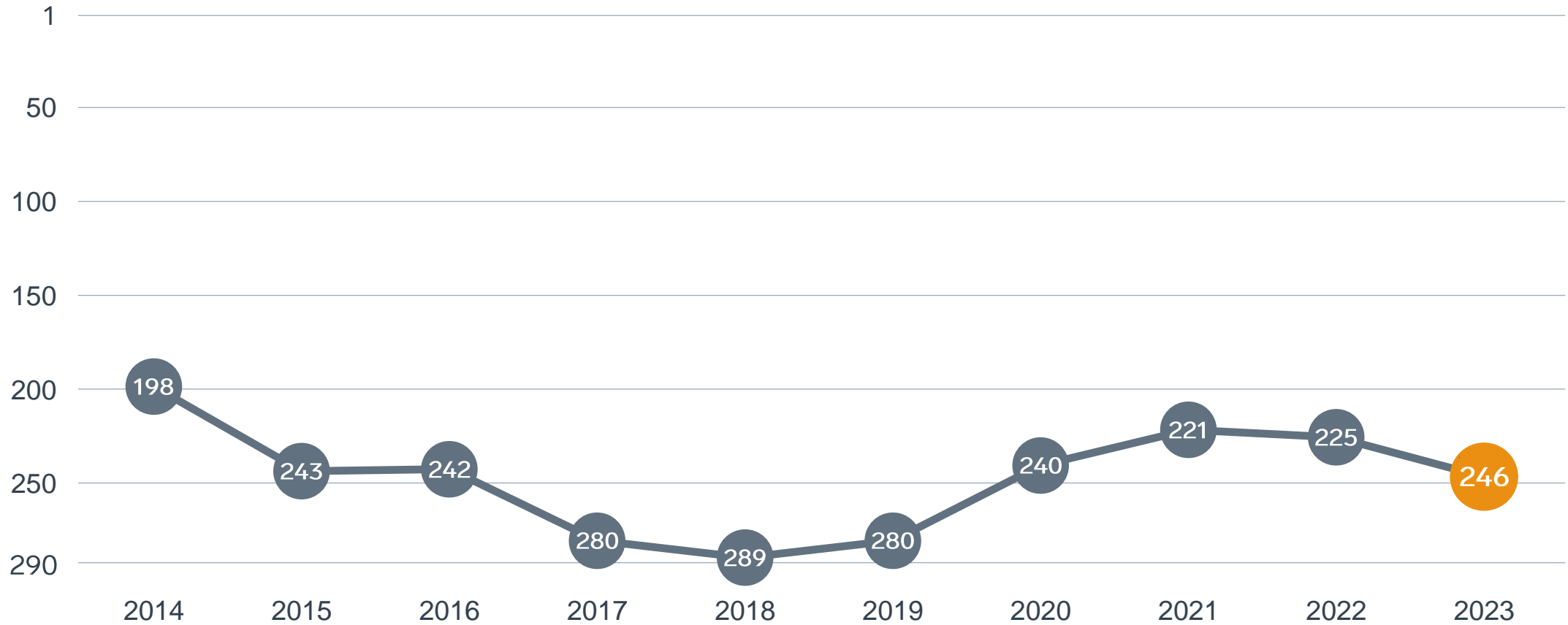
Enkät svar

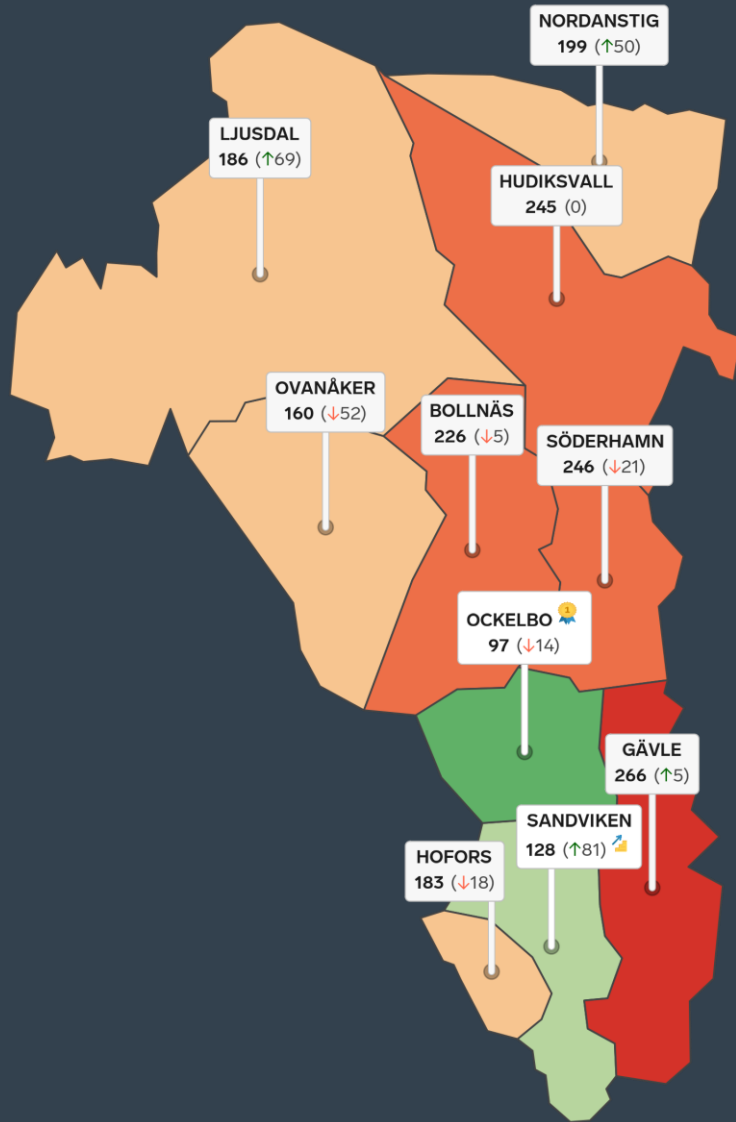
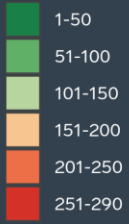
1. Sammanfattande omdöme (1/3)
- 2a. Kommunens service och bemötande (1/9)
- 2b. Tillgång till medarbetare med relevant kompetens (1/18)
- 2c. Kommunpolitikernas attityder (1/36)
- 2d. Tjänstemännens attityder (1/36)
- 2e. Kommunens upphandling (1/54)
- 2f. Konkurrens från kommunens verksamheter (1/54)
- 2g. Negativ påverkan av brottslighet/otrygghet (1/54)
- 2h. Vägnät, tåg- och flygförbindelser (1/72)
- 2i. Mobilnät och bredband (1/72)
- 2j. Kommunens information till företagen (1/72)
- 2k. Dialog med kommunens beslutsfattare (1/72)

Statistikfaktorer (från SCB och UC)

- 3a. Marknadsförsörjning 2022 (1/15)
- 3b. Kommunalskatt 2023 (1/15)
- 3c. Entreprenader 2021 (1/15)
- 3d. Jobb i kommunen 2021 (1/15)
- 3e. Företagsamhet 2022 (1/15)

Rankingutveckling Söderhamns kommun





Alla kommuner i Gävleborg

- Bästa kommun:** Ockelbo
- Största förbättring:** Sandviken
- Största förbättring på fem år:** Ockelbo

Alla kommuner i Gävleborg

Kommun	Ranking 2023	Förändring från 2022
Ockelbo	97	↘ 14
Sandviken	128	↗ 81
Ovanåker	160	↘ 52
Hofors	183	↘ 18
Ljusdal	186	↗ 69
Nordanstig	199	↗ 50
Bollnäs	226	↘ 5
Hudiksvall	245	— 0
Söderhamn	246	↘ 21
Gävle	266	↗ 5

Alla kommuner i Gävleborg

Kommun	Ranking 2023	Förändring från 2022	Kommungrupp	Ranking i kommungrupp	Bästa kommun i kommungrupp
Ockelbo	97	↘ 14	4	24 (av 63)	Höganäs
Sandviken	128	↗ 81	5	9 (av 24)	Munkfors
Ovanåker	160	↘ 52	8	18 (av 35)	Säffle
Hofors	183	↘ 18	7	32 (av 51)	Vårgårda
Ljusdal	186	↗ 69	8	20 (av 35)	Säffle
Nordanstig	199	↗ 50	7	35 (av 51)	Vårgårda
Bollnäs	226	↘ 5	8	22 (av 35)	Säffle
Hudiksvall	245	— 0	6	22 (av 27)	Falkenberg
Söderhamn	246	↘ 21	8	25 (av 35)	Säffle
Gävle	266	↗ 5	3	22 (av 23)	Trollhättan

Alla enkätfrågor

Söderhamns kommun

Enkätfråga	2014	2015	2016	2017	2018	2019	2020	2021	2022	2023	Förändring
Sammanfattande omdöme	160	206	194	268	275	271	208	186	170	194	↘ 24
Vägnät, tåg- och flygförbindelser	57	74	44	57	106	79	77	59	98	69	↗ 29
Mobilnät och bredband	46	80	13	102	112	131	143	107	149	131	↗ 18
Kommunpolitikernas attityder	142	227	226	260	270	274	149	159	174	181	↘ 7
Dialogen med kommunens beslutsfattare	-	-	-	-	-	-	149	154	167	192	↘ 25
Information till företagen	-	-	-	-	-	-	155	168	208	198	↗ 10
Tjänstemännens attityder	175	261	247	274	277	270	191	204	183	218	↘ 35
Kommunens service och bemötande	151	197	179	197	264	239	214	191	203	228	↘ 25
Tillgång till relevant kompetens	168	259	244	277	288	222	192	170	269	245	↗ 24
Upphandling	-	-	-	-	-	-	262	250	233	250	↘ 17
Konkurrens från kommunens verksamheter	264	261	270	284	283	268	268	233	254	269	↘ 15
Påverkan av brottslighet/otrygghet	-	-	-	-	-	-	213	253	283	287	↘ 4

Alla statistikfaktorer

Söderhamns kommun

Faktor	2014	2015	2016	2017	2018	2019	2020	2021	2022	2023	Förändring
Kommunalskatt	179	171	154	151	148	141	123	120	120	118	↗ 2
Jobb i kommunen	-	-	-	-	-	-	136	145	144	141	↗ 3
Entreprenader	241	252	267	234	212	231	228	222	214	240	↘ 26
Företagsamhet	-	-	-	-	-	-	250	243	244	240	↗ 4
Marknadsförsörjning	252	256	256	255	258	256	255	256	258	253	↗ 5



SVENSKT NÄRINGSLIV

Svenskt Näringsliv Gävleborg

Regionchef: Lotta Petterson

lotta.petterson@svensktnaringsliv.se

LÄS MER PÅ [FORETAGSKLIMAT.SE](https://foretagsklimat.se)

