



SVENSKT NÄRINGS LIV



Ranking lokalt företagsklimat 2023

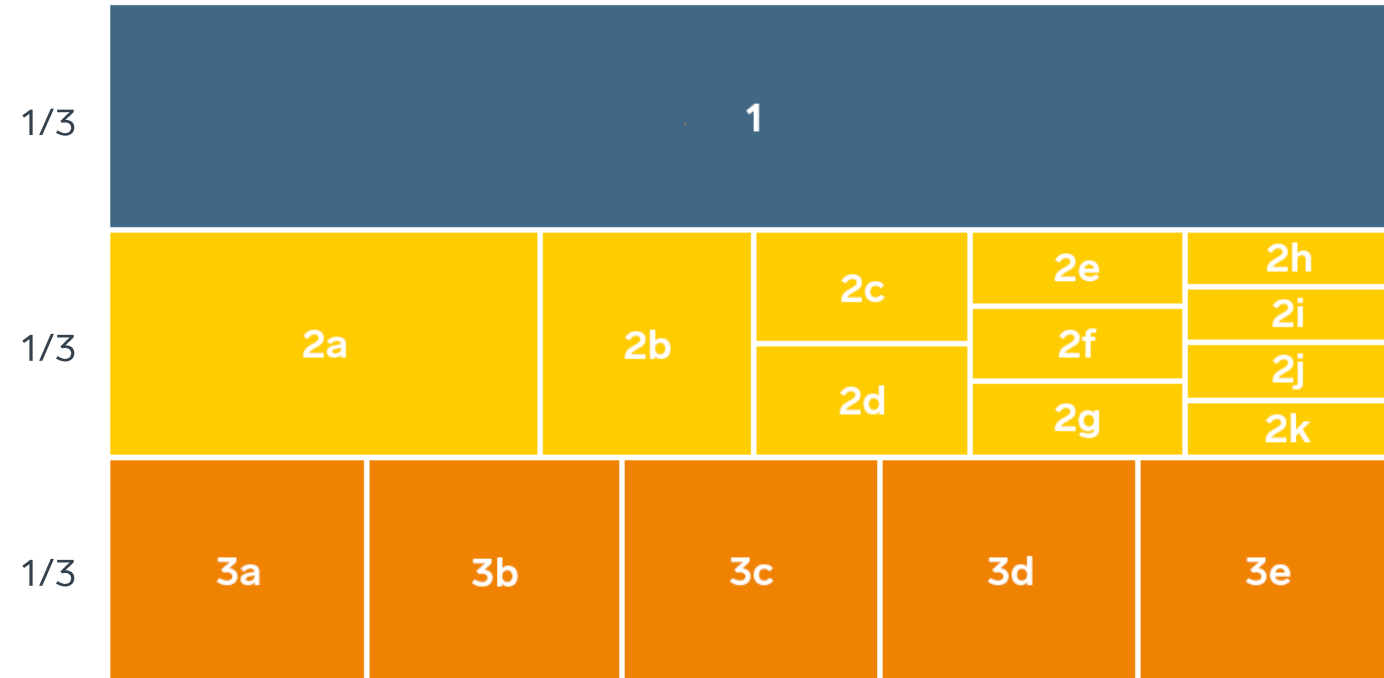
Sätters kommun

Vad definierar ett bra lokalt företagsklimat?

- Finns det personal med rätt kompetens att få tag på? Är kommunen lösningsorienterade? Hur hög är kommunalskatten?
- Har politikerna förståelse för min verksamhet och mina behov som företagare? **Går det föra en dialog med tjänstemän och politiker?** Är det enkelt att få tag på någon hos kommunen?
- Får man bra välfärd för de kommunala skattepengarna? Finns det någonstans att bo? Finns flyg-/tågförbindelser för mina långväga kunder? Kan jag locka hit personal?
- Engagerar sig företagen i den lokala utvecklingen? Har kommunen enkla e-tjänster? Hur fungerar kommunens upphandling? **Känner jag mig uppskattad som företagare i kommunen?** Bedriver kommunen verksamhet som konkurrerar med mitt företag? Påverkar brottsligheten möjligheten att driva företag?
- Är det tryggt för mina anställda? Hur lång tid tar det att få ett tillstånd? **Finns det fiber?** Hur är mobiltäckningen? Vad tycker andra företagare om det lokala företagsklimatet?
- Är kommunen intresserad av att göra affärer med mig? Vad tar kommunen ut för avgifter? Finns det lediga lokaler eller kontor? Hur är den lokala infrastrukturen?
- Hjälper kommunens tillsynspersoner mig att göra rätt?** Hur funkar kollektivtrafiken för mina anställda? **Finns det mark redo att bygga på?** Får jag bra service i kontakt med kommunen?
- Får jag information så att jag kan hålla mig uppdaterad om vad som händer i kommunen? Hur funkar kontakten med skolan för mig som företagare?

”Företagsklimat är summan av de institutioner, attityder, regler och kunskaper som möter företagaren i vardagen.”

Rankingens olika delar



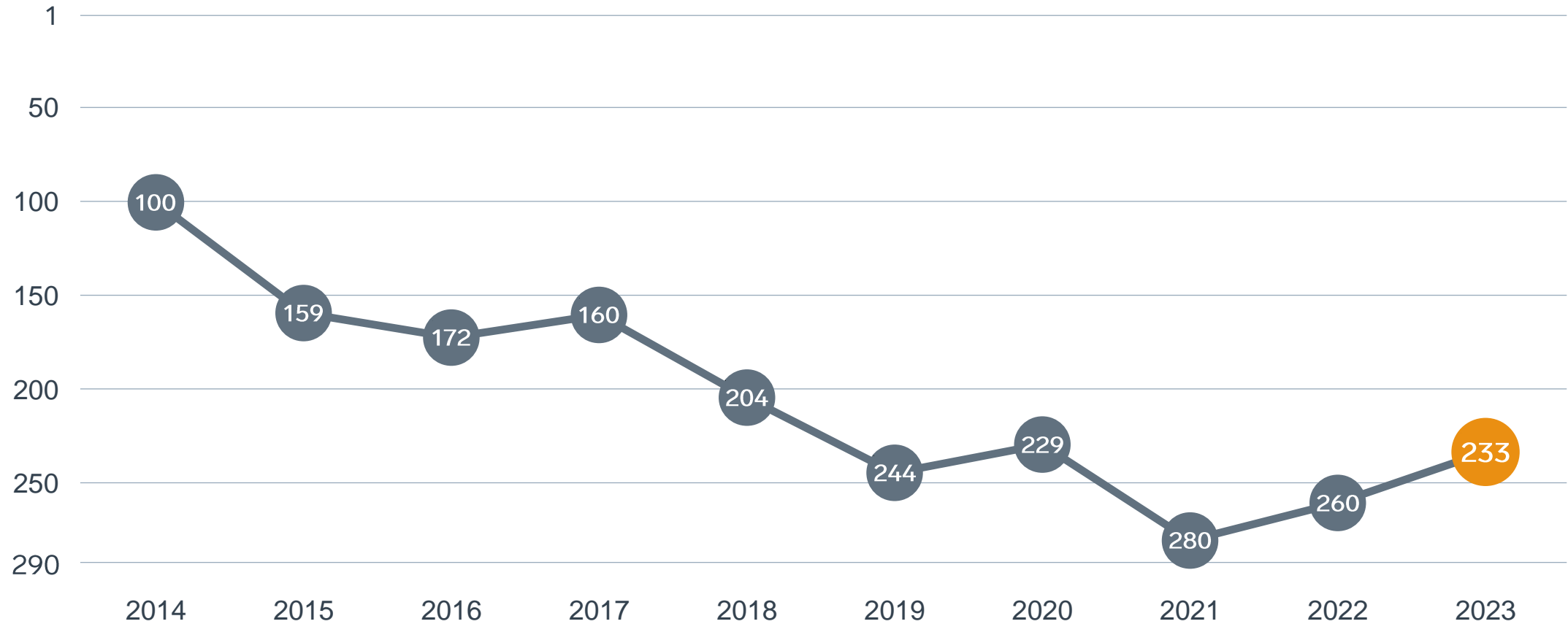
Enkät svar

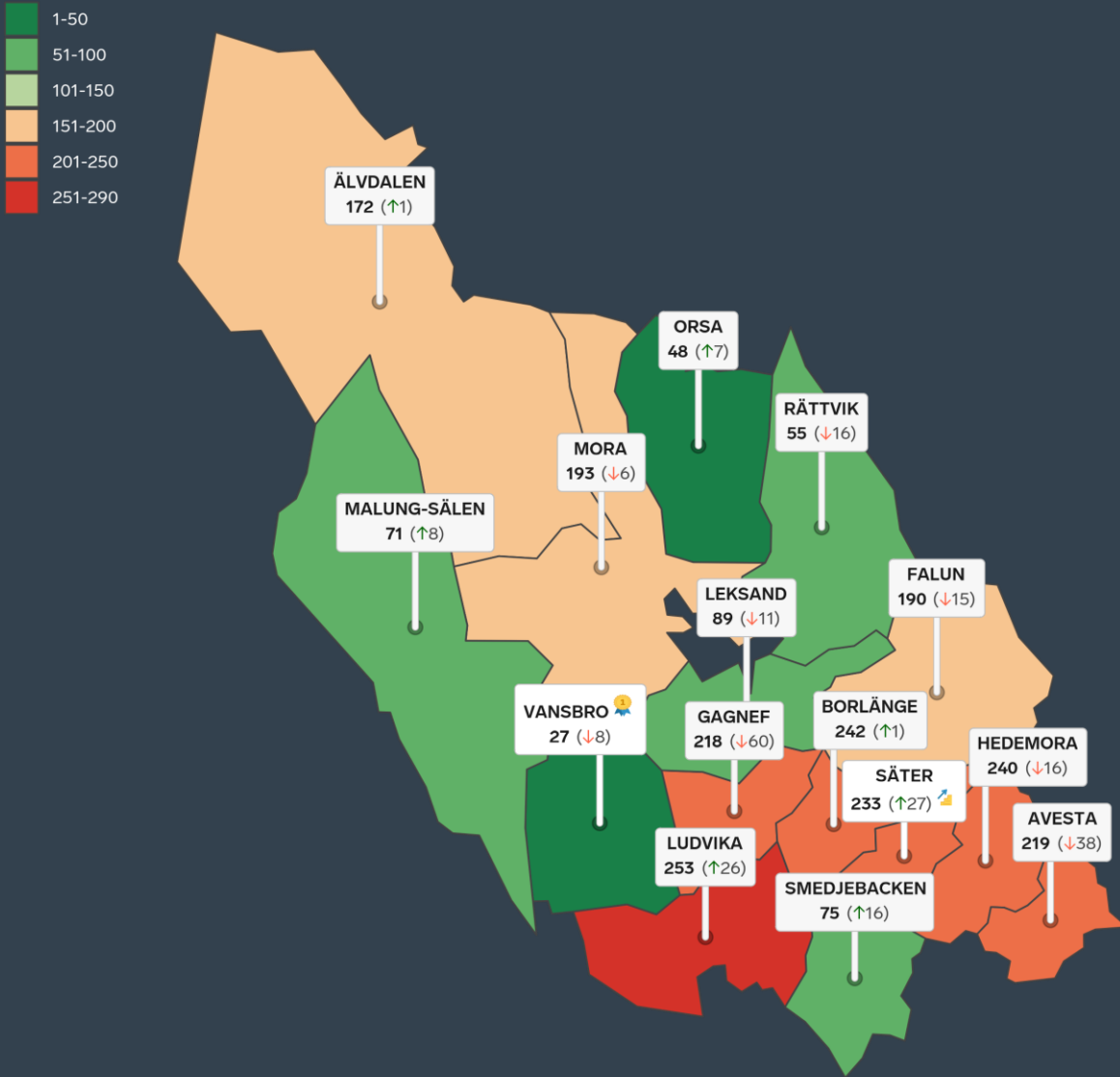
1. Sammanfattande omdöme (1/3)
- 2a. Kommunens service och bemötande (1/9)
- 2b. Tillgång till medarbetare med relevant kompetens (1/18)
- 2c. Kommunpolitikernas attityder (1/36)
- 2d. Tjänstemännens attityder (1/36)
- 2e. Kommunens upphandling (1/54)
- 2f. Konkurrens från kommunens verksamheter (1/54)
- 2g. Negativ påverkan av brottslighet/otrygghet (1/54)
- 2h. Vägnät, tåg- och flygförbindelser (1/72)
- 2i. Mobilnät och bredband (1/72)
- 2j. Kommunens information till företagen (1/72)
- 2k. Dialog med kommunens beslutsfattare (1/72)

Statistikfaktorer (från SCB och UC)

- 3a. Marknadsförsörjning 2022 (1/15)
- 3b. Kommunalskatt 2023 (1/15)
- 3c. Entreprenader 2021 (1/15)
- 3d. Jobb i kommunen 2021 (1/15)
- 3e. Företagsamhet 2022 (1/15)

Rankingutveckling Sätters kommun





Alla kommuner i Dalarna

- Bästa kommun:** Vansbro
- Största förbättring:** Säter
- Största förbättring på fem år:** Malung-Sälen

Alla kommuner i Dalarna

Kommun	Ranking 2023	Förändring från 2022
Vansbro	27	↘ 8
Orsa	48	↗ 7
Rättvik	55	↘ 16
Malung-Sälen	71	↗ 8
Smedjebacken	75	↗ 16
Leksand	89	↘ 11
Älvdalen	172	↗ 1
Falun	190	↘ 15
Mora	193	↘ 6
Gagnef	218	↘ 60
Avesta	219	↘ 38
Säter	233	↗ 27
Hedemora	240	↘ 16
Borlänge	242	↗ 1
Ludvika	253	↗ 26

Alla kommuner i Dalarna

Kommun	Ranking 2023	Förändring från 2022	Kommungrupp	Ranking i kommungrupp	Bästa kommun i kommungrupp
Vansbro	27	↘ 8	8	2 (av 35)	Säffle
Orsa	48	↗ 7	9	2 (av 21)	Båstad
Rättvik	55	↘ 16	9	3 (av 21)	Båstad
Malung-Sälen	71	↗ 8	9	5 (av 21)	Båstad
Smedjebacken	75	↗ 16	7	15 (av 51)	Vårgårda
Leksand	89	↘ 11	9	7 (av 21)	Båstad
Älvdalen	172	↗ 1	9	11 (av 21)	Båstad
Falun	190	↘ 15	6	14 (av 27)	Falkenberg
Mora	193	↘ 6	9	13 (av 21)	Båstad
Gagnef	218	↘ 60	4	55 (av 63)	Höganäs
Avesta	219	↘ 38	6	17 (av 27)	Falkenberg
Säter	233	↗ 27	4	58 (av 63)	Höganäs
Hedemora	240	↘ 16	7	42 (av 51)	Vårgårda
Borlänge	242	↗ 1	3	19 (av 23)	Trollhättan
Ludvika	253	↗ 26	6	23 (av 27)	Falkenberg

Alla enkätfrågor

Säters kommun

Enkätfråga	2014	2015	2016	2017	2018	2019	2020	2021	2022	2023	Förändring
Sammanfattande omdöme	101	163	159	145	202	245	201	260	239	205	↗ 34
Påverkan av brottslighet/otrygghet	-	-	-	-	-	-	166	130	127	82	↗ 45
Information till företagen	-	-	-	-	-	-	156	246	192	107	↗ 85
Konkurrens från kommunens verksamheter	35	63	67	117	168	196	265	83	87	143	↘ 56
Tillgång till relevant kompetens	60	164	231	227	227	129	212	259	177	159	↗ 18
Dialogen med kommunens beslutsfattare	-	-	-	-	-	-	188	273	237	169	↗ 68
Vägnät, tåg- och flygförbindelser	144	160	153	167	169	140	148	144	159	174	↘ 15
Kommunpolitikernas attityder	62	112	129	176	193	241	190	262	219	184	↗ 35
Upphandling	-	-	-	-	-	-	270	192	202	197	↗ 5
Tjänstemännens attityder	63	137	109	160	197	209	156	252	243	204	↗ 39
Mobilnät och bredband	199	267	257	232	249	236	238	223	269	231	↗ 38
Kommunens service och bemötande	88	109	141	173	221	213	202	286	247	267	↘ 20

Alla statistikfaktorer

Sätters kommun

Faktor	2014	2015	2016	2017	2018	2019	2020	2021	2022	2023	Förändring
Företagsamhet	-	-	-	-	-	-	72	73	76	75	↗ 1
Entreprenader	108	107	118	132	157	151	159	200	197	178	↗ 19
Marknadsförsörjning	227	228	222	214	221	220	220	208	199	202	↘ 3
Kommunalskatt	270	265	249	243	243	237	219	216	217	217	— 0
Jobb i kommunen	-	-	-	-	-	-	251	243	246	246	— 0



SVENSKT NÄRINGSLIV

Svenskt Näringsliv Dalarna

Regionchef: Henrik Navjord
henrik.navjord@svensktnaringsliv.se

LÄS MER PÅ [FORETAGSKLIMAT.SE](https://foretagsklimat.se)

