



SVENSKT NÄRINGS LIV



# Ranking lokalt företagsklimat 2023

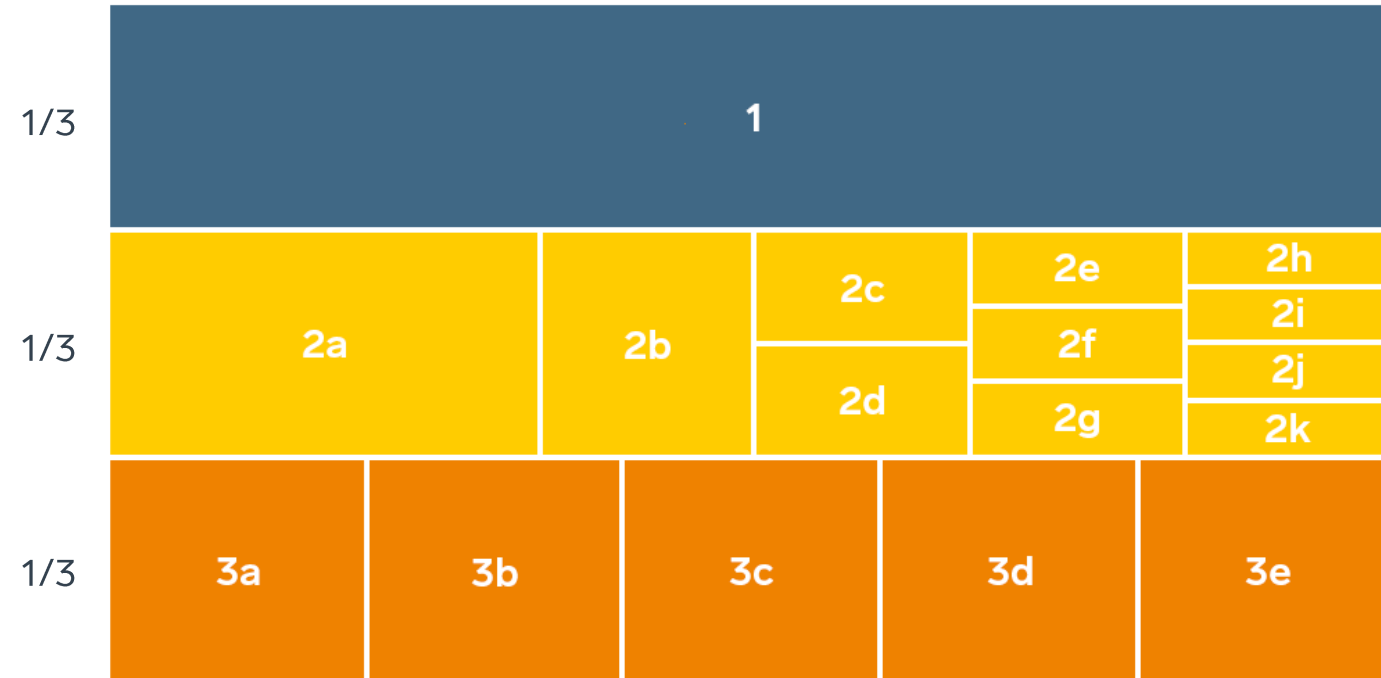
## Sandvikens kommun

# Vad definierar ett bra lokalt företagsklimat?

- Finns det personal med rätt kompetens att få tag på? Är kommunen lösningsorienterade? Hur hög är kommunalskatten?
- Har politikerna förståelse för min verksamhet och mina behov som företagare? **Går det föra en dialog med tjänstemän och politiker?** Är det enkelt att få tag på någon hos kommunen?
- Får man bra välfärd för de kommunala skattepengarna? Finns det någonstans att bo? Finns flyg-/tågförbindelser för mina långväga kunder? Kan jag locka hit personal?
- Engagerar sig företagen i den lokala utvecklingen? Har kommunen enkla e-tjänster? Hur fungerar kommunens upphandling? **Känner jag mig uppskattad som företagare i kommunen?** Bedriver kommunen verksamhet som konkurrerar med mitt företag? Påverkar brottsligheten möjligheten att driva företag?
- Är det tryggt för mina anställda? Hur lång tid tar det att få ett tillstånd? **Finns det fiber?** Hur är mobiltäckningen? Vad tycker andra företagare om det lokala företagsklimatet?
- Är kommunen intresserad av att göra affärer med mig? Vad tar kommunen ut för avgifter? Finns det lediga lokaler eller kontor? Hur är den lokala infrastrukturen?
- Hjälper kommunens tillsynspersoner mig att göra rätt?** Hur funkar kollektivtrafiken för mina anställda? **Finns det mark redo att bygga på?** Får jag bra service i kontakt med kommunen?
- Får jag information så att jag kan hålla mig uppdaterad om vad som händer i kommunen? Hur funkar kontakten med skolan för mig som företagare?

**”Företagsklimat är summan av de institutioner, attityder, regler och kunskaper som möter företagaren i vardagen.”**

# Rankingens olika delar



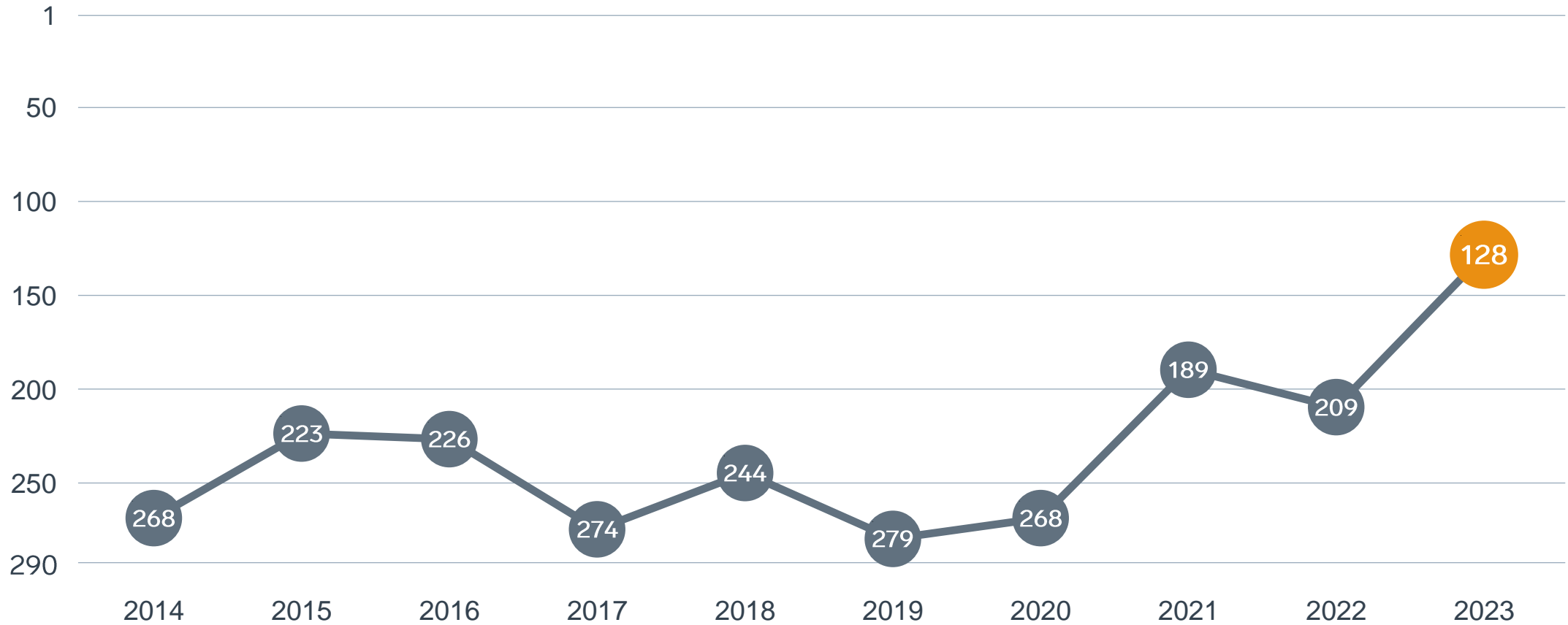
## Enkät svar

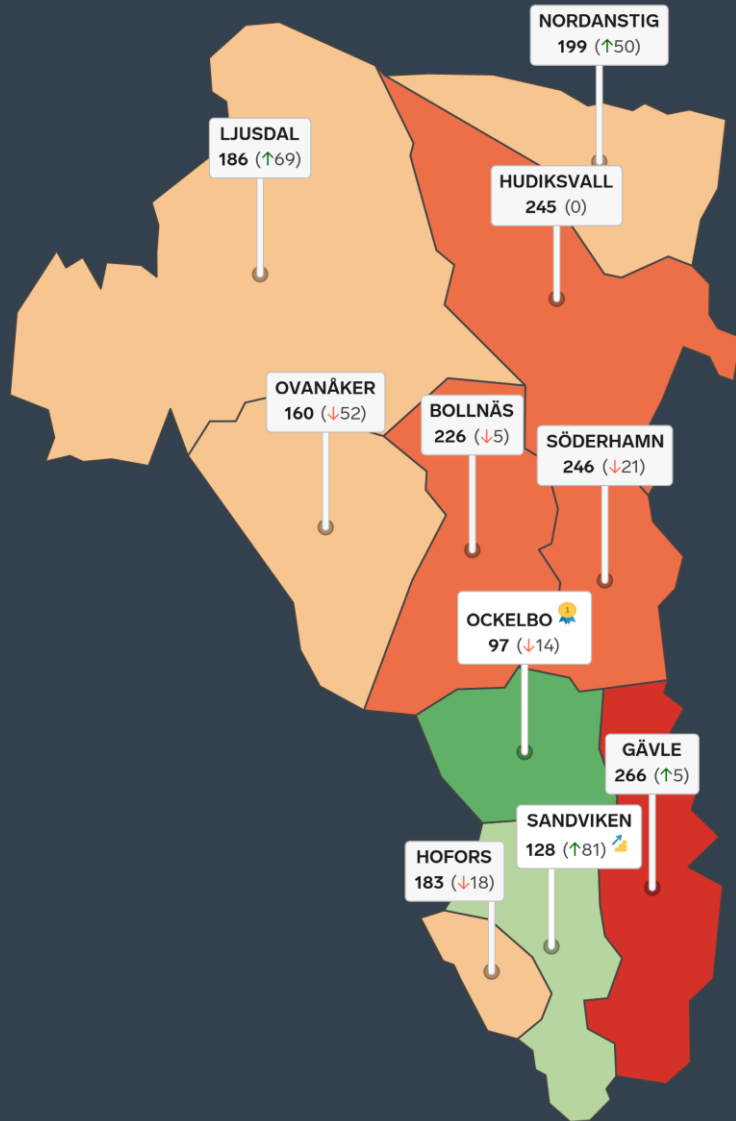

1. Sammanfattande omdöme (1/3)
- 2a. Kommunens service och bemötande (1/9)
- 2b. Tillgång till medarbetare med relevant kompetens (1/18)
- 2c. Kommunpolitikernas attityder (1/36)
- 2d. Tjänstemännens attityder (1/36)
- 2e. Kommunens upphandling (1/54)
- 2f. Konkurrens från kommunens verksamheter (1/54)
- 2g. Negativ påverkan av brottslighet/otrygghet (1/54)
- 2h. Vägnät, tåg- och flygförbindelser (1/72)
- 2i. Mobilnät och bredband (1/72)
- 2j. Kommunens information till företagen (1/72)
- 2k. Dialog med kommunens beslutsfattare (1/72)

## Statistikfaktorer (från SCB och UC)

- 3a. Marknadsförsörjning 2022 (1/15)
- 3b. Kommunalskatt 2023 (1/15)
- 3c. Entreprenader 2021 (1/15)
- 3d. Jobb i kommunen 2021 (1/15)
- 3e. Företagsamhet 2022 (1/15)

# Rankingutveckling Sandvikens kommun





# Alla kommuner i Gävleborg

- Bästa kommun:** Ockelbo
- Största förbättring:** Sandviken
- Största förbättring på fem år:** Ockelbo

# Alla kommuner i Gävleborg

Kommun	Ranking 2023	Förändring från 2022
Ockelbo	97	↘ 14
Sandviken	128	↗ 81
Ovanåker	160	↘ 52
Hofors	183	↘ 18
Ljusdal	186	↗ 69
Nordanstig	199	↗ 50
Bollnäs	226	↘ 5
Hudiksvall	245	— 0
Söderhamn	246	↘ 21
Gävle	266	↗ 5

# Alla kommuner i Gävleborg

Kommun	Ranking 2023	Förändring från 2022	Kommungrupp	Ranking i kommungrupp	Bästa kommun i kommungrupp
Ockelbo	97	↘ 14	4	24 (av 63)	Höganäs
Sandviken	128	↗ 81	5	9 (av 24)	Munkfors
Ovanåker	160	↘ 52	8	18 (av 35)	Säffle
Hofors	183	↘ 18	7	32 (av 51)	Vårgårda
Ljusdal	186	↗ 69	8	20 (av 35)	Säffle
Nordanstig	199	↗ 50	7	35 (av 51)	Vårgårda
Bollnäs	226	↘ 5	8	22 (av 35)	Säffle
Hudiksvall	245	— 0	6	22 (av 27)	Falkenberg
Söderhamn	246	↘ 21	8	25 (av 35)	Säffle
Gävle	266	↗ 5	3	22 (av 23)	Trollhättan

# Alla enkätfrågor

## Sandvikens kommun

Enkätfråga	2014	2015	2016	2017	2018	2019	2020	2021	2022	2023	Förändring
<b>Sammanfattande omdöme</b>	<b>252</b>	<b>182</b>	<b>214</b>	<b>243</b>	<b>213</b>	<b>253</b>	<b>267</b>	<b>200</b>	<b>214</b>	<b>135</b>	<b>↗ 79</b>
Kommunens service och bemötande	259	199	189	257	222	250	192	103	112	68	↗ 44
Tjänstemännens attityder	228	205	195	247	204	229	247	110	179	72	↗ 107
Dialogen med kommunens beslutsfattare	-	-	-	-	-	-	241	102	201	87	↗ 114
Mobilnät och bredband	147	125	73	165	133	206	181	151	191	101	↗ 90
Information till företagen	-	-	-	-	-	-	249	172	185	101	↗ 84
Upphandling	-	-	-	-	-	-	258	108	110	121	↘ 11
Vägnät, tåg- och flygförbindelser	150	169	147	146	142	153	152	138	142	142	— 0
Tillgång till relevant kompetens	240	241	160	272	234	257	258	250	250	154	↗ 96
Kommunpolitikernas attityder	269	228	204	280	200	246	271	193	260	160	↗ 100
Konkurrens från kommunens verksamheter	238	258	221	280	230	244	271	202	263	190	↗ 73
Påverkan av brottslighet/otrygghet	-	-	-	-	-	-	222	226	249	194	↗ 55



# Alla statistikfaktorer

## Sandvikens kommun

Faktor	2014	2015	2016	2017	2018	2019	2020	2021	2022	2023	Förändring
Marknadsförsörjning	83	84	100	108	110	111	101	105	118	99	↗ 19
Jobb i kommunen	-	-	-	-	-	-	87	94	100	102	↘ 2
Kommunalskatt	174	166	151	147	144	137	119	116	116	114	↗ 2
Entreprenader	204	201	196	187	178	191	202	212	190	170	↗ 20
Företagsamhet	-	-	-	-	-	-	276	277	277	276	↗ 1



SVENSKT NÄRINGSLIV

# Svenskt Näringsliv Gävleborg

**Regionchef:** Lotta Petterson  
[lotta.petterson@svensktnaringsliv.se](mailto:lotta.petterson@svensktnaringsliv.se)

LÄS MER PÅ [FORETAGSKLIMAT.SE](https://foretagsklimat.se)

