



SVENSKT NÄRINGS LIV



# Ranking lokalt företagsklimat 2023

## Sala kommun

# Vad definierar ett bra lokalt företagsklimat?

- Finns det personal med rätt kompetens att få tag på? Är kommunen lösningsorienterade? Hur hög är kommunalskatten?
- Har politikerna förståelse för min verksamhet och mina behov som företagare? **Går det föra en dialog med tjänstemän och politiker?** Är det enkelt att få tag på någon hos kommunen?
- Får man bra välfärd för de kommunala skattepengarna? Finns det någonstans att bo? Finns flyg-/tågförbindelser för mina långväga kunder? Kan jag locka hit personal?
- Engagerar sig företagen i den lokala utvecklingen? Har kommunen enkla e-tjänster? Hur fungerar kommunens upphandling? **Känner jag mig uppskattad som företagare i kommunen?** Bedriver kommunen verksamhet som konkurrerar med mitt företag? Påverkar brottsligheten möjligheten att driva företag?
- Är det tryggt för mina anställda? Hur lång tid tar det att få ett tillstånd? **Finns det fiber?** Hur är mobiltäckningen? Vad tycker andra företagare om det lokala företagsklimatet?
- Är kommunen intresserad av att göra affärer med mig? Vad tar kommunen ut för avgifter? Finns det lediga lokaler eller kontor? Hur är den lokala infrastrukturen?
- Hjälper kommunens tillsynspersoner mig att göra rätt?** Hur funkar kollektivtrafiken för mina anställda? **Finns det mark redo att bygga på?** Får jag bra service i kontakt med kommunen?
- Får jag information så att jag kan hålla mig uppdaterad om vad som händer i kommunen? Hur funkar kontakten med skolan för mig som företagare?

**”Företagsklimat är summan av de institutioner, attityder, regler och kunskaper som möter företagaren i vardagen.”**

# Rankingens olika delar



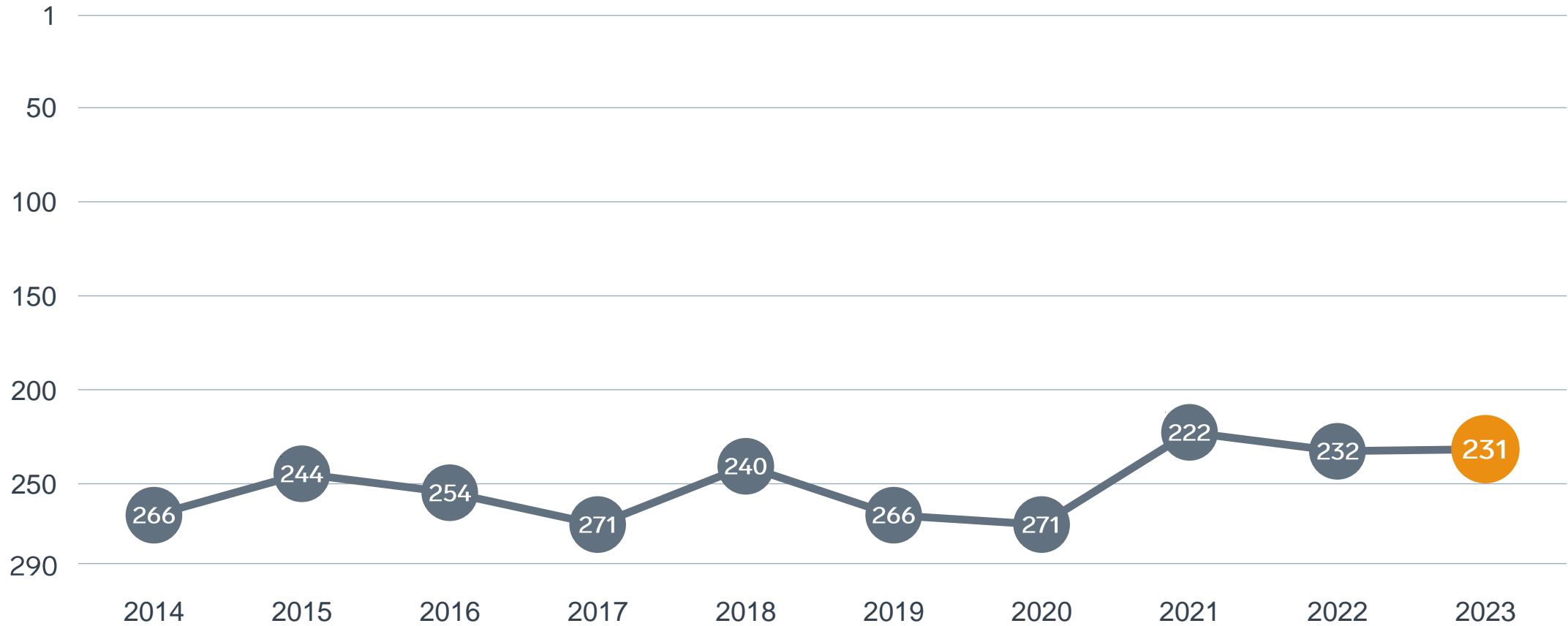
## Enkät svar

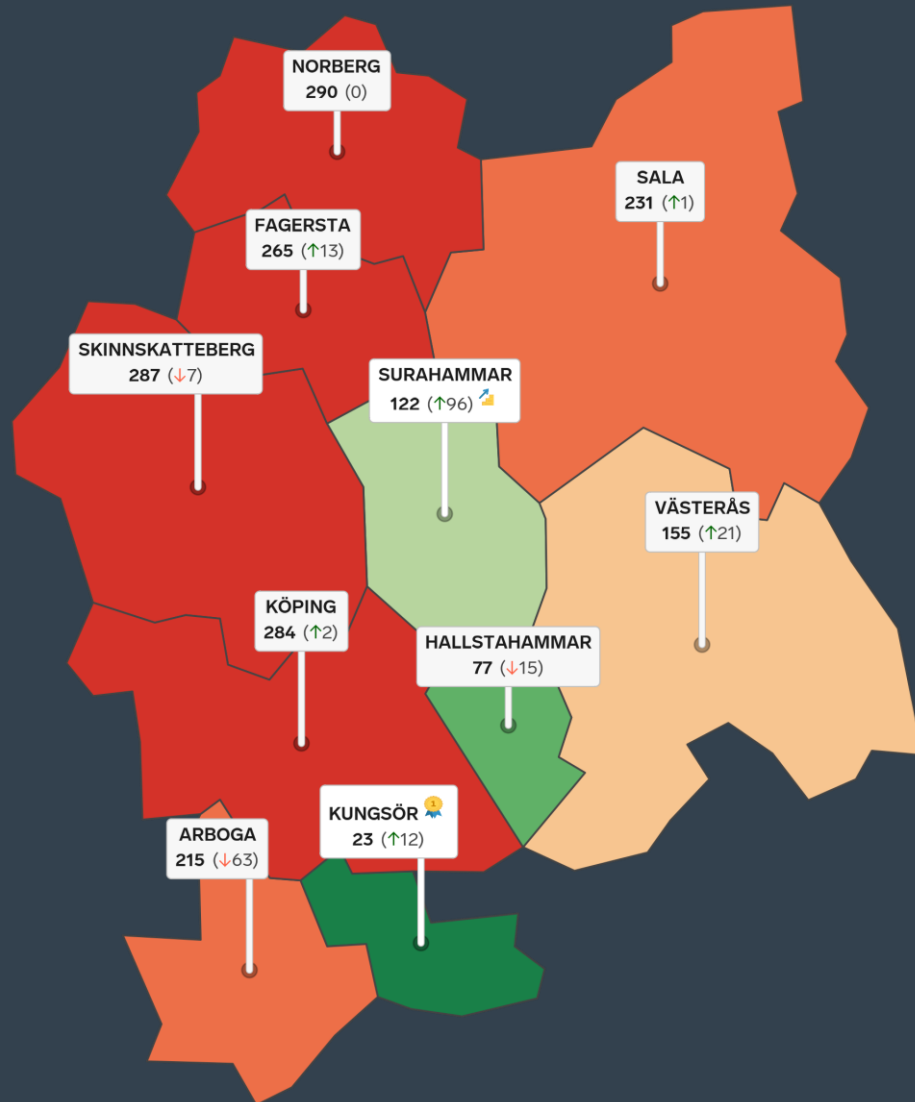
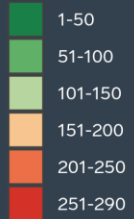
1. Sammanfattande omdöme (1/3)
- 2a. Kommunens service och bemötande (1/9)
- 2b. Tillgång till medarbetare med relevant kompetens (1/18)
- 2c. Kommunpolitikernas attityder (1/36)
- 2d. Tjänstemännens attityder (1/36)
- 2e. Kommunens upphandling (1/54)
- 2f. Konkurrens från kommunens verksamheter (1/54)
- 2g. Negativ påverkan av brottslighet/otrygghet (1/54)
- 2h. Vägnät, tåg- och flygförbindelser (1/72)
- 2i. Mobilnät och bredband (1/72)
- 2j. Kommunens information till företagen (1/72)
- 2k. Dialog med kommunens beslutsfattare (1/72)

## Statistikfaktorer (från SCB och UC)




- 3a. Marknadsförsörjning 2022 (1/15)
- 3b. Kommunalskatt 2023 (1/15)
- 3c. Entreprenader 2021 (1/15)
- 3d. Jobb i kommunen 2021 (1/15)
- 3e. Företagsamhet 2022 (1/15)

# Rankingutveckling Sala kommun





# Alla kommuner i Västmanland

-  **Bästa kommun:** Kungsör
-  **Största förbättring:** Surahammar
-  **Största förbättring på fem år:** Kungsör

# Alla kommuner i Västmanland

Kommun	Ranking 2023	Förändring från 2022
Kungsör	23	↗ 12
Hallstahammar	77	↘ 15
Surahammar	122	↗ 96
Västerås	155	↗ 21
Arboga	215	↘ 63
Sala	231	↗ 1
Fagersta	265	↗ 13
Köping	284	↗ 2
Skinnskatteberg	287	↘ 7
Norberg	290	— 0

# Alla kommuner i Västmanland

Kommun	Ranking 2023	Förändring från 2022	Kommungrupp	Ranking i kommungrupp	Bästa kommun i kommungrupp
Kungsör	23	↗ 12	7	5 (av 51)	Vårgårda
Hallstahammar	77	↘ 15	4	20 (av 63)	Höganäs
Surahammar	122	↗ 96	4	31 (av 63)	Höganäs
Västerås	155	↗ 21	3	11 (av 23)	Trollhättan
Arboga	215	↘ 63	7	39 (av 51)	Vårgårda
Sala	231	↗ 1	4	57 (av 63)	Höganäs
Fagersta	265	↗ 13	7	45 (av 51)	Vårgårda
Köping	284	↗ 2	5	24 (av 24)	Munkfors
Skinnskatteberg	287	↘ 7	7	50 (av 51)	Vårgårda
Norberg	290	— 0	7	51 (av 51)	Vårgårda

# Alla enkätfrågor

## Sala kommun

Enkätfråga	2014	2015	2016	2017	2018	2019	2020	2021	2022	2023	Förändring
<b>Sammanfattande omdöme</b>	<b>276</b>	<b>252</b>	<b>264</b>	<b>258</b>	<b>220</b>	<b>225</b>	<b>263</b>	<b>218</b>	<b>222</b>	<b>211</b>	<b>↗ 11</b>
Vägnät, tåg- och flygförbindelser	154	159	148	116	107	146	133	101	136	143	<b>↘ 7</b>
Påverkan av brottslighet/otrygghet	-	-	-	-	-	-	120	96	110	161	<b>↘ 51</b>
Kommunens service och bemötande	272	190	284	277	240	270	226	157	222	181	<b>↗ 41</b>
Dialogen med kommunens beslutsfattare	-	-	-	-	-	-	258	213	188	199	<b>↘ 11</b>
Konkurrens från kommunens verksamheter	280	284	260	274	254	277	235	212	148	218	<b>↘ 70</b>
Tjänstemännens attityder	285	230	284	284	243	260	274	209	218	225	<b>↘ 7</b>
Kommunpolitikerns attityder	279	232	277	266	217	254	254	233	202	229	<b>↘ 27</b>
Information till företagen	-	-	-	-	-	-	276	208	186	233	<b>↘ 47</b>
Tillgång till relevant kompetens	200	201	215	276	177	233	228	142	210	256	<b>↘ 46</b>
Mobilnät och bredband	215	249	219	272	283	286	284	260	246	259	<b>↘ 13</b>
Upphandling	-	-	-	-	-	-	290	259	272	267	<b>↗ 5</b>



# Alla statistikfaktorer

## Sala kommun

Faktor	2014	2015	2016	2017	2018	2019	2020	2021	2022	2023	Förändring
Företagsamhet	-	-	-	-	-	-	106	107	108	110	↘ 2
Kommunalskatt	181	174	158	155	152	144	124	121	121	119	↗ 2
Jobb i kommunen	-	-	-	-	-	-	186	177	180	182	↘ 2
Marknadsförsörjning	202	206	209	205	209	207	193	190	195	191	↗ 4
Entreprenader	139	160	154	165	188	197	214	283	211	213	↘ 2



SVENSKT NÄRINGSLIV

# Svenskt Näringsliv Västmanland

**Regionchef:** Kristin Lahed

[kristin.lahed@svensktnaringsliv.se](mailto:kristin.lahed@svensktnaringsliv.se)

LÄS MER PÅ [FORETAGSKLIMAT.SE](https://foretagsklimat.se)

