



SVENSKT NÄRINGS LIV



# Ranking lokalt företagsklimat 2023

## Ronneby kommun

# Vad definierar ett bra lokalt företagsklimat?

- Finns det personal med rätt kompetens att få tag på? Är kommunen lösningsorienterade? Hur hög är kommunalskatten?
- Har politikerna förståelse för min verksamhet och mina behov som företagare? **Går det föra en dialog med tjänstemän och politiker?** Är det enkelt att få tag på någon hos kommunen?
- Får man bra välfärd för de kommunala skattepengarna? Finns det någonstans att bo? Finns flyg-/tågförbindelser för mina långväga kunder? Kan jag locka hit personal?
- Engagerar sig företagen i den lokala utvecklingen? Har kommunen enkla e-tjänster? Hur fungerar kommunens upphandling? **Känner jag mig uppskattad som företagare i kommunen?** Bedriver kommunen verksamhet som konkurrerar med mitt företag? Påverkar brottsligheten möjligheten att driva företag?
- Är det tryggt för mina anställda? Hur lång tid tar det att få ett tillstånd? **Finns det fiber?** Hur är mobiltäckningen? Vad tycker andra företagare om det lokala företagsklimatet?
- Är kommunen intresserad av att göra affärer med mig? Vad tar kommunen ut för avgifter? Finns det lediga lokaler eller kontor? Hur är den lokala infrastrukturen?
- Hjälper kommunens tillsynspersoner mig att göra rätt?** Hur funkar kollektivtrafiken för mina anställda? **Finns det mark redo att bygga på?** Får jag bra service i kontakt med kommunen?
- Får jag information så att jag kan hålla mig uppdaterad om vad som händer i kommunen? Hur funkar kontakten med skolan för mig som företagare?

**”Företagsklimat är summan av de institutioner, attityder, regler och kunskaper som möter företagaren i vardagen.”**

# Rankingens olika delar



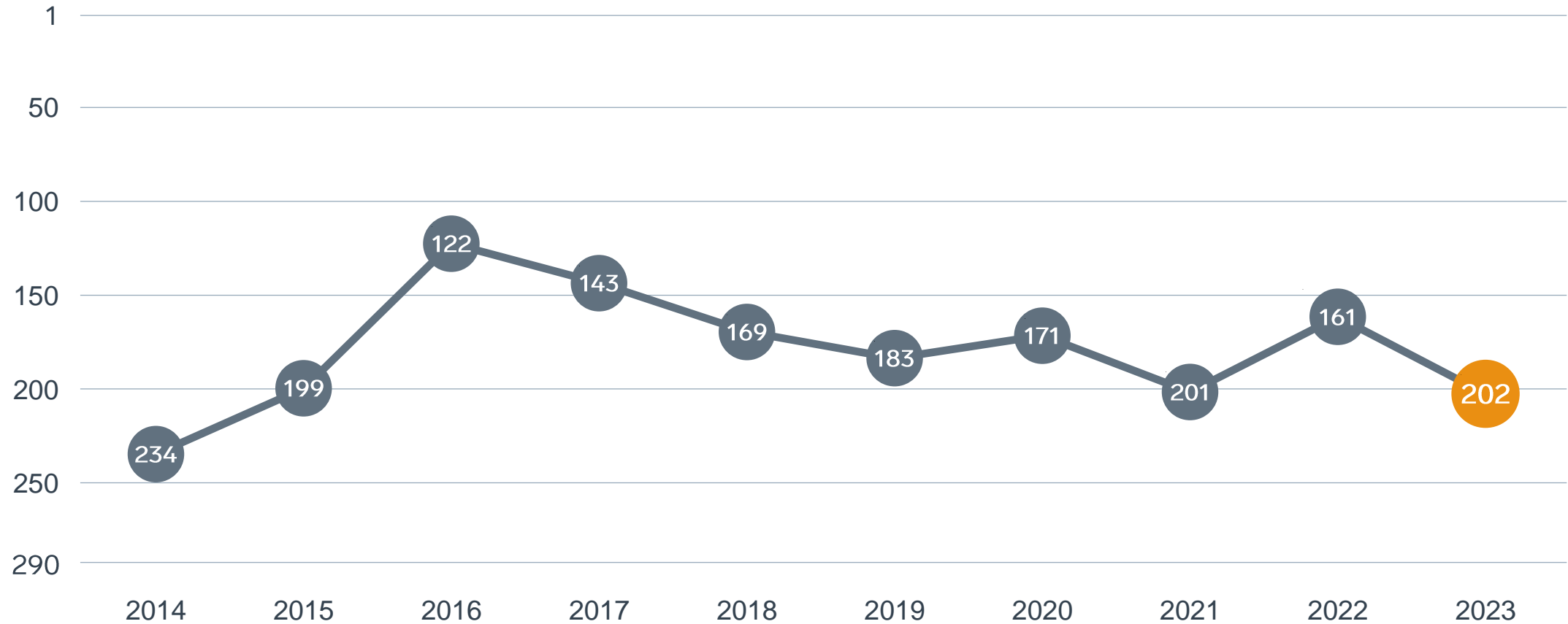
## Enkät svar

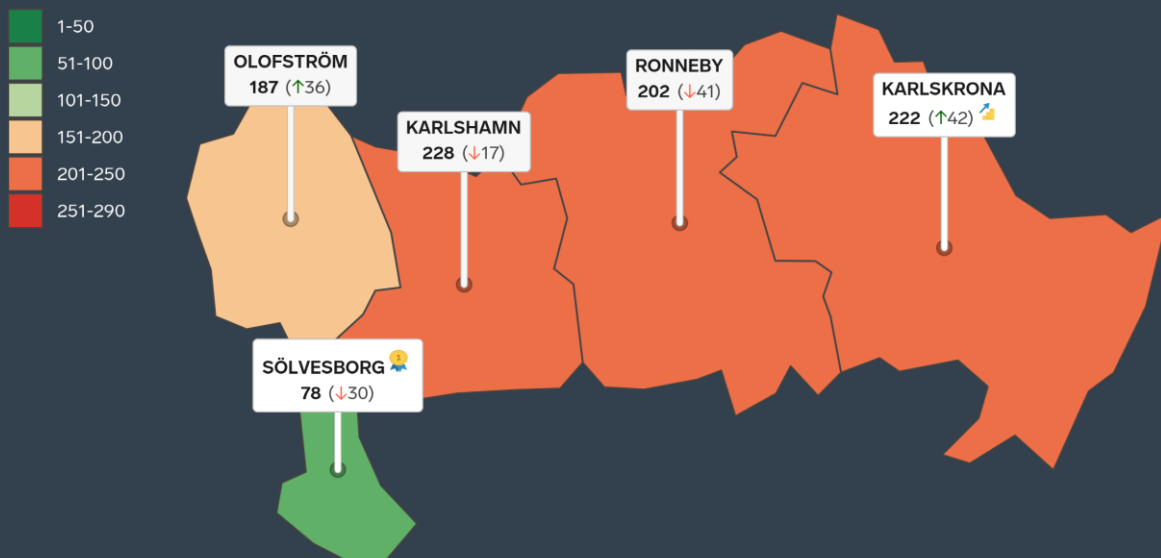
1. Sammanfattande omdöme (1/3)
- 2a. Kommunens service och bemötande (1/9)
- 2b. Tillgång till medarbetare med relevant kompetens (1/18)
- 2c. Kommunpolitikernas attityder (1/36)
- 2d. Tjänstemännens attityder (1/36)
- 2e. Kommunens upphandling (1/54)
- 2f. Konkurrens från kommunens verksamheter (1/54)
- 2g. Negativ påverkan av brottslighet/otrygghet (1/54)
- 2h. Vägnät, tåg- och flygförbindelser (1/72)
- 2i. Mobilnät och bredband (1/72)
- 2j. Kommunens information till företagen (1/72)
- 2k. Dialog med kommunens beslutsfattare (1/72)

## Statistikfaktorer (från SCB och UC)




- 3a. Marknadsförsörjning 2022 (1/15)
- 3b. Kommunalskatt 2023 (1/15)
- 3c. Entreprenader 2021 (1/15)
- 3d. Jobb i kommunen 2021 (1/15)
- 3e. Företagsamhet 2022 (1/15)

# Rankingutveckling Ronneby kommun





# Alla kommuner i Blekinge

-  **Bästa kommun:** Sölvesborg
-  **Största förbättring:** Karlskrona
-  **Största förbättring på fem år:** Sölvesborg

# Alla kommuner i Blekinge

Kommun	Ranking 2023	Förändring från 2022
Sölvesborg	78	↘ 30
Olofström	187	↗ 36
Ronneby	202	↘ 41
Karlskrona	222	↗ 42
Karlshamn	228	↘ 17

# Alla kommuner i Blekinge

Kommun	Ranking 2023	Förändring från 2022	Kommungrupp	Ranking i kommungrupp	Bästa kommun i kommungrupp
Sölvesborg	78	↘ 30	4	21 (av 63)	Höganäs
Olofström	187	↗ 36	7	34 (av 51)	Vårgårda
Ronneby	202	↘ 41	7	36 (av 51)	Vårgårda
Karlskrona	222	↗ 42	6	19 (av 27)	Falkenberg
Karlshamn	228	↘ 17	6	20 (av 27)	Falkenberg

# Alla enkätfrågor

## Ronneby kommun

Enkätfråga	2014	2015	2016	2017	2018	2019	2020	2021	2022	2023	Förändring
<b>Sammanfattande omdöme</b>	<b>213</b>	<b>202</b>	<b>94</b>	<b>102</b>	<b>120</b>	<b>139</b>	<b>160</b>	<b>161</b>	<b>138</b>	<b>184</b>	↘ 46
Vägnät, tåg- och flygförbindelser	89	34	33	63	49	38	37	94	67	57	↗ 10
Upphandling	-	-	-	-	-	-	206	176	79	119	↘ 40
Information till företagen	-	-	-	-	-	-	112	93	107	119	↘ 12
Kommunpolitikernas attityder	237	140	72	71	86	156	101	145	125	130	↘ 5
Dialogen med kommunens beslutsfattare	-	-	-	-	-	-	72	105	96	133	↘ 37
Mobilnät och bredband	102	75	109	137	109	77	145	156	81	143	↘ 62
Kommunens service och bemötande	184	147	49	61	81	113	118	177	118	144	↘ 26
Tjänstemännens attityder	225	198	90	71	127	160	118	164	136	148	↘ 12
Tillgång till relevant kompetens	104	75	41	92	130	99	74	158	157	193	↘ 36
Konkurrens från kommunens verksamheter	192	136	134	189	135	168	150	147	157	240	↘ 83
Påverkan av brottslighet/otrygghet	-	-	-	-	-	-	285	272	239	266	↘ 27



# Alla statistikfaktorer

## Ronneby kommun

Faktor	2014	2015	2016	2017	2018	2019	2020	2021	2022	2023	Förändring
Entreprenader	164	166	176	174	214	160	137	151	133	106	↗ 27
Jobb i kommunen	-	-	-	-	-	-	163	162	166	168	↘ 2
Kommunalskatt	224	217	199	197	194	237	219	216	196	197	↘ 1
Företagsamhet	-	-	-	-	-	-	241	235	234	232	↗ 2
Marknadsförsörjning	255	251	258	254	253	257	258	268	264	258	↗ 6



SVENSKT NÄRINGSLIV

# Svenskt Näringsliv Blekinge

**Regionchef:** Johan Dalén

[johan.dalen@svensktnaringsliv.se](mailto:johan.dalen@svensktnaringsliv.se)

LÄS MER PÅ [FORETAGSKLIMAT.SE](https://foretagsklimat.se)

