



SVENSKT NÄRINGS LIV



Ranking lokalt företagsklimat 2023

Ragunda kommun

Vad definierar ett bra lokalt företagsklimat?

- Finns det personal med rätt kompetens att få tag på? Är kommunen lösningsorienterade? Hur hög är kommunalskatten?
- Har politikerna förståelse för min verksamhet och mina behov som företagare? **Går det föra en dialog med tjänstemän och politiker?** Är det enkelt att få tag på någon hos kommunen?
- Får man bra välfärd för de kommunala skattepengarna? Finns det någonstans att bo? Finns flyg-/tågförbindelser för mina långväga kunder? Kan jag locka hit personal?
- Engagerar sig företagen i den lokala utvecklingen? Har kommunen enkla e-tjänster? Hur fungerar kommunens upphandling? **Känner jag mig uppskattad som företagare i kommunen?** Bedriver kommunen verksamhet som konkurrerar med mitt företag? Påverkar brottsligheten möjligheten att driva företag?
- Är det tryggt för mina anställda? Hur lång tid tar det att få ett tillstånd? **Finns det fiber?** Hur är mobiltäckningen? Vad tycker andra företagare om det lokala företagsklimatet?
- Är kommunen intresserad av att göra affärer med mig? Vad tar kommunen ut för avgifter? Finns det lediga lokaler eller kontor? Hur är den lokala infrastrukturen?
- Hjälper kommunens tillsynspersoner mig att göra rätt?** Hur funkar kollektivtrafiken för mina anställda? **Finns det mark redo att bygga på?** Får jag bra service i kontakt med kommunen?
- Får jag information så att jag kan hålla mig uppdaterad om vad som händer i kommunen? Hur funkar kontakten med skolan för mig som företagare?

”Företagsklimat är summan av de institutioner, attityder, regler och kunskaper som möter företagaren i vardagen.”

Rankingens olika delar



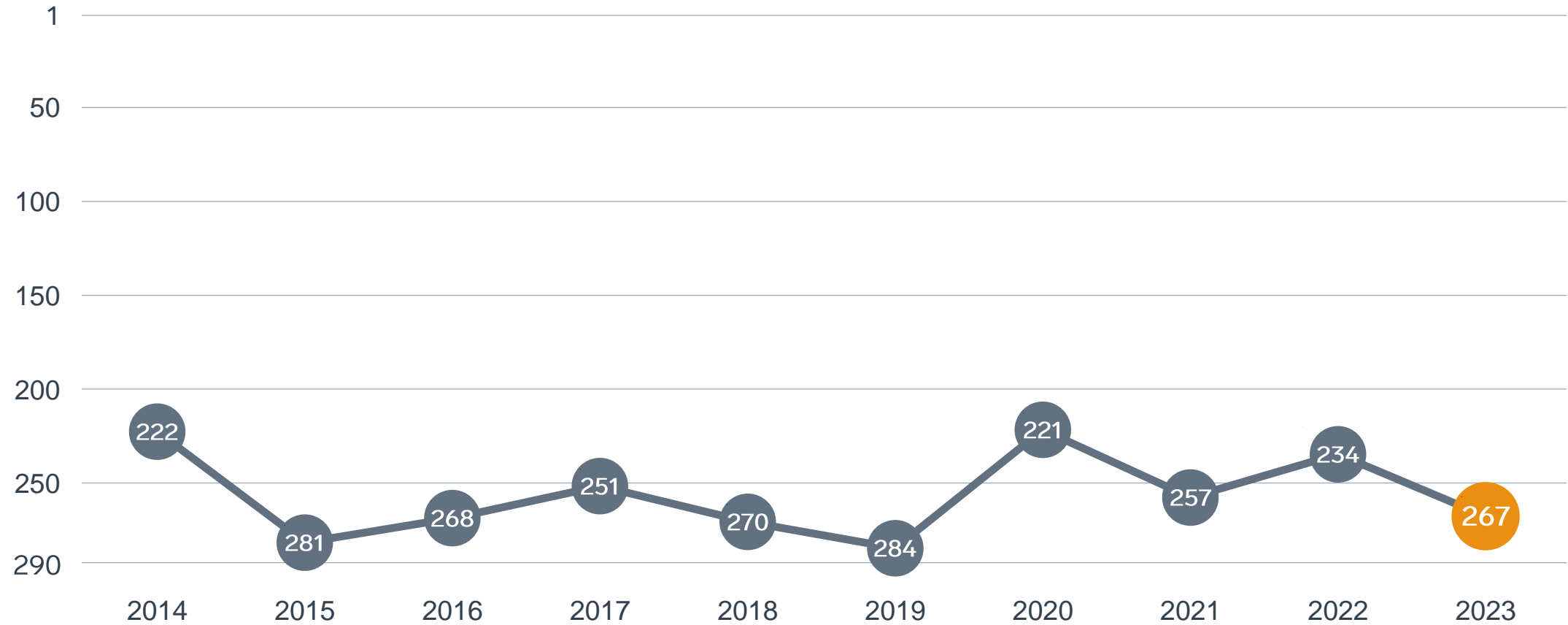
Enkät svar

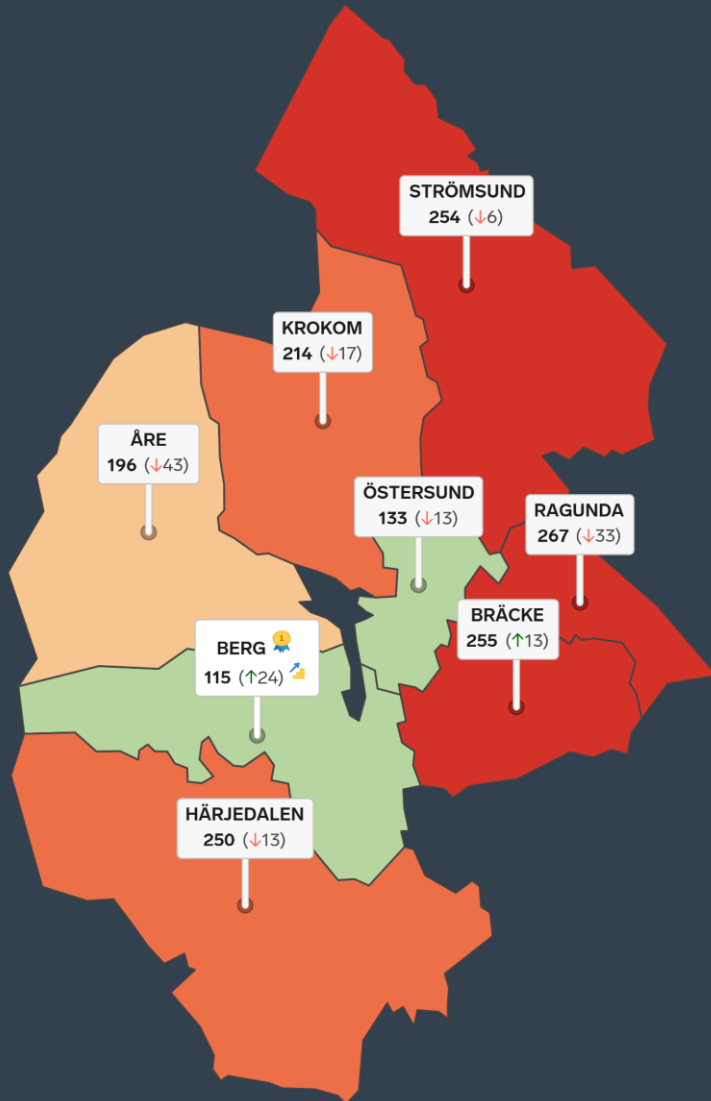
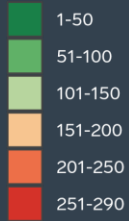
1. Sammanfattande omdöme (1/3)
- 2a. Kommunens service och bemötande (1/9)
- 2b. Tillgång till medarbetare med relevant kompetens (1/18)
- 2c. Kommunpolitikernas attityder (1/36)
- 2d. Tjänstemännens attityder (1/36)
- 2e. Kommunens upphandling (1/54)
- 2f. Konkurrens från kommunens verksamheter (1/54)
- 2g. Negativ påverkan av brottslighet/otrygghet (1/54)
- 2h. Vägnät, tåg- och flygförbindelser (1/72)
- 2i. Mobilnät och bredband (1/72)
- 2j. Kommunens information till företagen (1/72)
- 2k. Dialog med kommunens beslutsfattare (1/72)

Statistikfaktorer (från SCB och UC)

- 3a. Marknadsförsörjning 2022 (1/15)
- 3b. Kommunalskatt 2023 (1/15)
- 3c. Entreprenader 2021 (1/15)
- 3d. Jobb i kommunen 2021 (1/15)
- 3e. Företagsamhet 2022 (1/15)

Rankingutveckling Ragunda kommun





Alla kommuner i Jämtland

- Bästa kommun:** Berg
- Största förbättring:** Berg
- Största förbättring på fem år:** Härjedalen

Alla kommuner i Jämtland

Kommun	Ranking 2023	Förändring från 2022
Berg	115	↗ 24
Östersund	133	↘ 13
Åre	196	↘ 43
Krokom	214	↘ 17
Härjedalen	250	↘ 13
Strömsund	254	↘ 6
Bräcke	255	↗ 13
Ragunda	267	↘ 33

Alla kommuner i Jämtland

Kommun	Ranking 2023	Förändring från 2022	Kommungrupp	Ranking i kommungrupp	Bästa kommun i kommungrupp
Berg	115	↗ 24	5	7 (av 24)	Munkfors
Östersund	133	↘ 13	3	9 (av 23)	Trollhättan
Åre	196	↘ 43	9	14 (av 21)	Båstad
Krokom	214	↘ 17	4	53 (av 63)	Höganäs
Härjedalen	250	↘ 13	9	16 (av 21)	Båstad
Strömsund	254	↘ 6	8	27 (av 35)	Säffle
Bräcke	255	↗ 13	5	19 (av 24)	Munkfors
Ragunda	267	↘ 33	8	29 (av 35)	Säffle

Alla enkätfrågor

Ragunda kommun

Enkätfråga	2014	2015	2016	2017	2018	2019	2020	2021	2022	2023	Förändring
Sammanfattande omdöme	204	264	265	224	233	263	195	241	226	249	↘ 23
Påverkan av brottslighet/otrygghet	-	-	-	-	-	-	16	23	9	23	↘ 14
Konkurrens från kommunens verksamheter	135	247	195	152	203	121	133	110	96	74	↗ 22
Tjänstemännens attityder	218	259	229	219	215	246	117	180	168	182	↘ 14
Kommunpolitikernas attityder	208	251	258	246	243	267	172	199	197	212	↘ 15
Information till företagen	-	-	-	-	-	-	170	151	130	223	↘ 93
Kommunens service och bemötande	188	277	253	210	247	262	182	180	212	242	↘ 30
Tillgång till relevant kompetens	61	181	135	144	255	252	239	266	117	251	↘ 134
Vägnät, tåg- och flygförbindelser	236	244	250	248	256	274	276	282	266	255	↗ 11
Upphandling	-	-	-	-	-	-	175	252	210	256	↘ 46
Dialogen med kommunens beslutsfattare	-	-	-	-	-	-	195	248	218	272	↘ 54
Mobilnät och bredband	278	277	216	255	271	250	257	277	276	282	↘ 6

Alla statistikfaktorer

Ragunda kommun

Faktor	2014	2015	2016	2017	2018	2019	2020	2021	2022	2023	Förändring
Företagsamhet	-	-	-	-	-	-	39	30	40	36	↗ 4
Jobb i kommunen	-	-	-	-	-	-	119	120	103	124	↘ 21
Entreprenader	283	285	274	244	211	219	254	271	262	245	↗ 17
Marknadsförsörjning	258	253	259	256	262	266	268	260	263	272	↘ 9
Kommunalskatt	288	287	278	267	266	266	282	282	283	284	↘ 1



SVENSKT NÄRINGSLIV

Svenskt Näringsliv Jämtland

Regionchef: Ola Toftegaard

ola.toftegaard@svensktnaringsliv.se

LÄS MER PÅ FORETAGSKLIMAT.SE

