



SVENSKT NÄRINGS LIV



Ranking lokalt företagsklimat 2023

Piteå kommun

Vad definierar ett bra lokalt företagsklimat?

- Finns det personal med rätt kompetens att få tag på? Är kommunen lösningsorienterade? Hur hög är kommunalskatten?
- Har politikerna förståelse för min verksamhet och mina behov som företagare? **Går det föra en dialog med tjänstemän och politiker?** Är det enkelt att få tag på någon hos kommunen?
- Får man bra välfärd för de kommunala skattepengarna? Finns det någonstans att bo? Finns flyg-/tågförbindelser för mina långväga kunder? Kan jag locka hit personal?
- Engagerar sig företagen i den lokala utvecklingen? Har kommunen enkla e-tjänster? Hur fungerar kommunens upphandling? **Känner jag mig uppskattad som företagare i kommunen?** Bedriver kommunen verksamhet som konkurrerar med mitt företag? Påverkar brottsligheten möjligheten att driva företag?
- Är det tryggt för mina anställda? Hur lång tid tar det att få ett tillstånd? **Finns det fiber?** Hur är mobiltäckningen? Vad tycker andra företagare om det lokala företagsklimatet?
- Är kommunen intresserad av att göra affärer med mig? Vad tar kommunen ut för avgifter? Finns det lediga lokaler eller kontor? Hur är den lokala infrastrukturen?
- Hjälper kommunens tillsynspersoner mig att göra rätt?** Hur funkar kollektivtrafiken för mina anställda? **Finns det mark redo att bygga på?** Får jag bra service i kontakt med kommunen?
- Får jag information så att jag kan hålla mig uppdaterad om vad som händer i kommunen? Hur funkar kontakten med skolan för mig som företagare?

”Företagsklimat är summan av de institutioner, attityder, regler och kunskaper som möter företagaren i vardagen.”

Rankingens olika delar



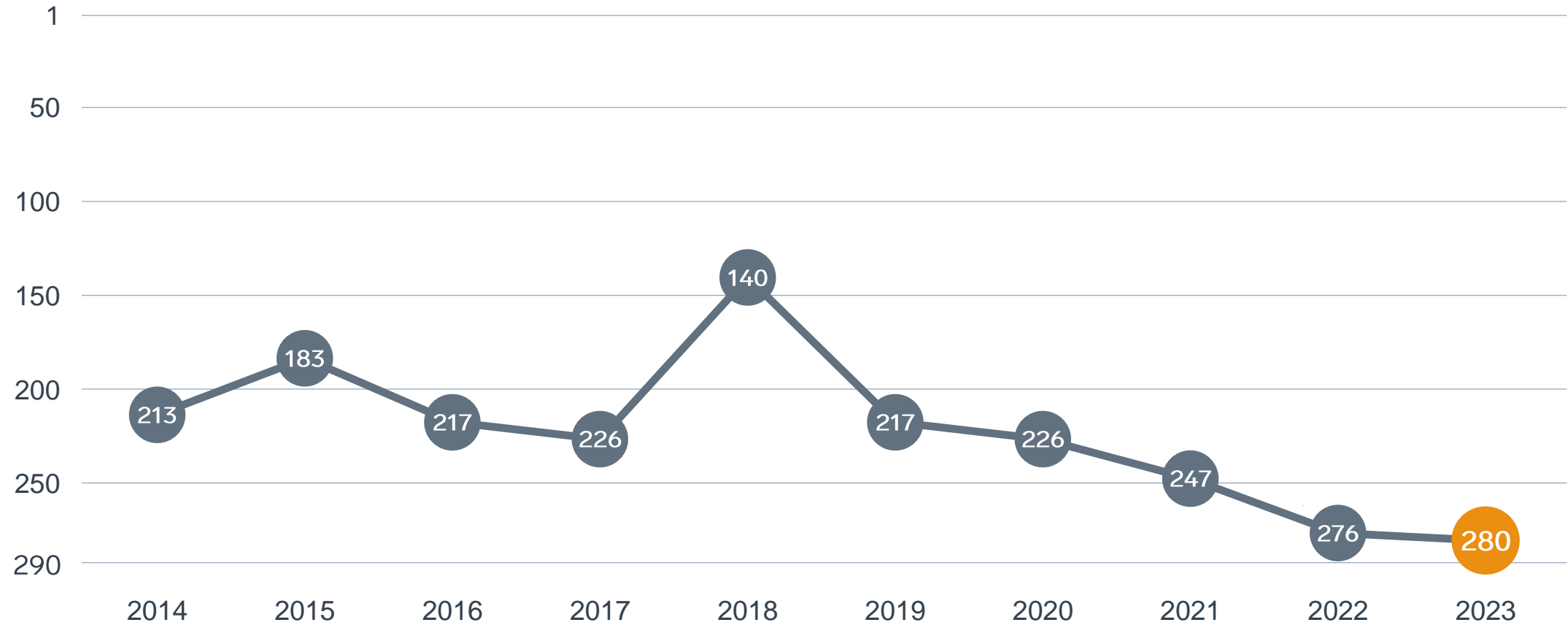
Enkät svar

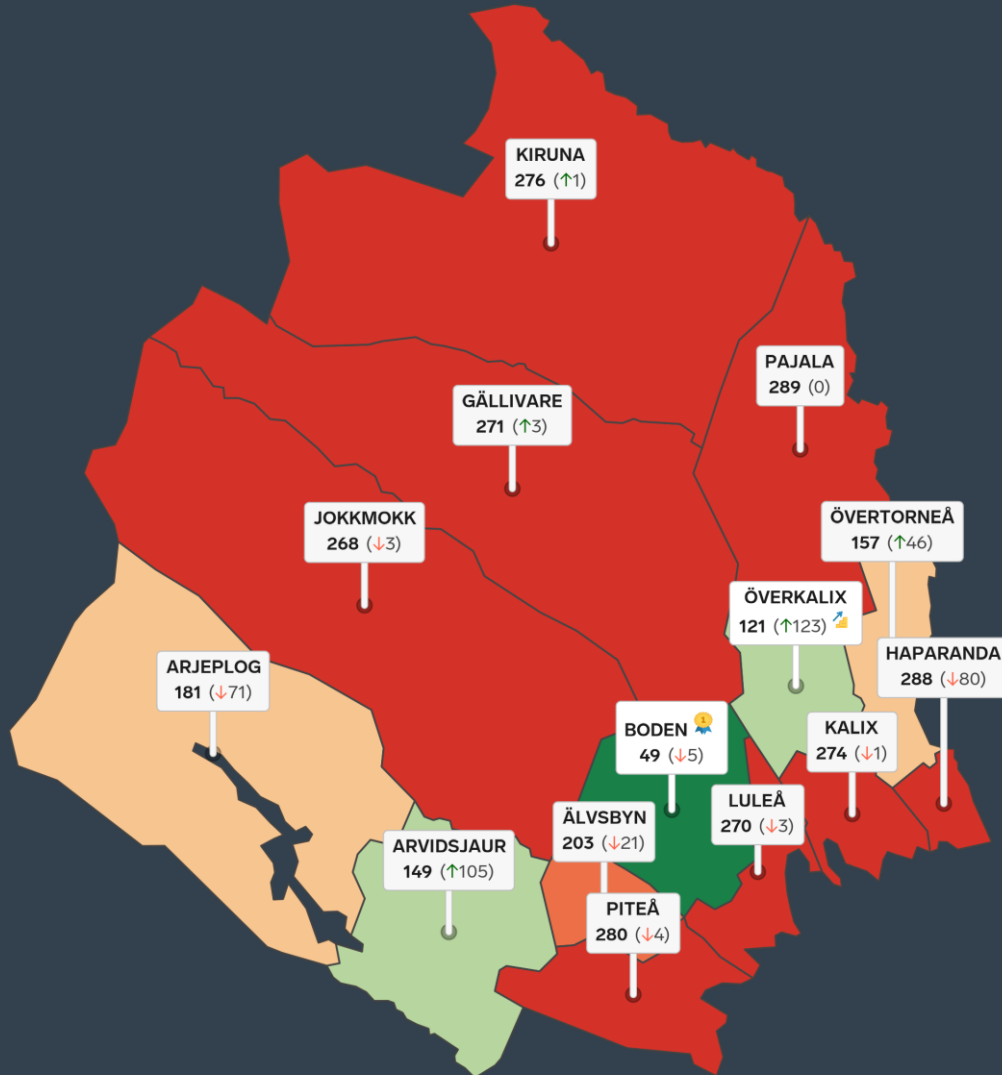

1. Sammanfattande omdöme (1/3)
- 2a. Kommunens service och bemötande (1/9)
- 2b. Tillgång till medarbetare med relevant kompetens (1/18)
- 2c. Kommunpolitikernas attityder (1/36)
- 2d. Tjänstemännens attityder (1/36)
- 2e. Kommunens upphandling (1/54)
- 2f. Konkurrens från kommunens verksamheter (1/54)
- 2g. Negativ påverkan av brottslighet/otrygghet (1/54)
- 2h. Vägnät, tåg- och flygförbindelser (1/72)
- 2i. Mobilnät och bredband (1/72)
- 2j. Kommunens information till företagen (1/72)
- 2k. Dialog med kommunens beslutsfattare (1/72)

Statistikfaktorer (från SCB och UC)

- 3a. Marknadsförsörjning 2022 (1/15)
- 3b. Kommunalskatt 2023 (1/15)
- 3c. Entreprenader 2021 (1/15)
- 3d. Jobb i kommunen 2021 (1/15)
- 3e. Företagsamhet 2022 (1/15)

Rankingutveckling Piteå kommun





Alla kommuner i Norrbotten

- Bästa kommun:** Boden
- Största förbättring:** Överkalix
- Största förbättring på fem år:** Arvidsjaur

Alla kommuner i Norrbotten

Kommun	Ranking 2023	Förändring från 2022
Boden	49	↘ 5
Överkalix	121	↗ 123
Arvidsjaur	149	↗ 105
Övertorneå	157	↗ 46
Arjeplog	181	↘ 71
Älvsbyn	203	↘ 21
Jokkmokk	268	↘ 3
Luleå	270	↘ 3
Gällivare	271	↗ 3
Kalix	274	↘ 1
Kiruna	276	↗ 1
Piteå	280	↘ 4
Haparanda	288	↘ 80
Pajala	289	— 0

Alla kommuner i Norrbotten

Kommun	Ranking 2023	Förändring från 2022	Kommungrupp	Ranking i kommungrupp	Bästa kommun i kommungrupp
Boden	49	↘ 5	5	2 (av 24)	Munkfors
Överkalix	121	↗ 123	8	12 (av 35)	Säffle
Arvidsjaur	149	↗ 105	8	16 (av 35)	Säffle
Övertorneå	157	↗ 46	8	17 (av 35)	Säffle
Arjeplog	181	↘ 71	9	12 (av 21)	Båstad
Älvsbyn	203	↘ 21	5	14 (av 24)	Munkfors
Jokkmokk	268	↘ 3	9	19 (av 21)	Båstad
Luleå	270	↘ 3	3	23 (av 23)	Trollhättan
Gällivare	271	↗ 3	9	20 (av 21)	Båstad
Kalix	274	↘ 1	8	30 (av 35)	Säffle
Kiruna	276	↗ 1	6	25 (av 27)	Falkenberg
Piteå	280	↘ 4	6	27 (av 27)	Falkenberg
Haparanda	288	↘ 80	8	34 (av 35)	Säffle
Pajala	289	— 0	8	35 (av 35)	Säffle

Alla enkätfrågor

Piteå kommun

Enkätfråga	2014	2015	2016	2017	2018	2019	2020	2021	2022	2023	Förändring
Sammanfattande omdöme	220	186	210	214	131	201	205	224	267	275	↘ 8
Påverkan av brottslighet/otrygghet	-	-	-	-	-	-	57	37	74	62	↗ 12
Mobilnät och bredband	71	110	59	71	41	109	96	110	37	123	↘ 86
Vägnät, tåg- och flygförbindelser	187	178	207	195	154	160	209	209	215	223	↘ 8
Upphandling	-	-	-	-	-	-	216	258	281	232	↗ 49
Kommunens service och bemötande	166	153	155	176	79	221	199	219	252	262	↘ 10
Tillgång till relevant kompetens	182	66	163	165	33	203	177	213	212	266	↘ 54
Tjänstemännens attityder	249	164	192	194	111	193	236	248	251	269	↘ 18
Dialogen med kommunens beslutsfattare	-	-	-	-	-	-	222	251	273	273	— 0
Information till företagen	-	-	-	-	-	-	252	262	265	275	↘ 10
Kommunpolitikernas attityder	264	217	220	229	123	233	251	258	270	279	↘ 9
Konkurrens från kommunens verksamheter	275	267	267	285	249	271	273	274	288	287	↗ 1

Alla statistikfaktorer

Piteå kommun

Faktor	2014	2015	2016	2017	2018	2019	2020	2021	2022	2023	Förändring
Jobb i kommunen	-	-	-	-	-	-	116	119	119	119	— 0
Marknadsförsörjning	162	159	160	158	158	151	135	133	130	128	↗ 2
Kommunalskatt	107	91	204	202	199	182	165	162	162	161	↗ 1
Företagsamhet	-	-	-	-	-	-	220	222	214	201	↗ 13
Entreprenader	212	230	253	256	267	258	244	247	258	248	↗ 10



SVENSKT NÄRINGSLIV

Svenskt Näringsliv Norrbotten

Regionchef: Hans Andersson

hans.andersson@svensktnaringsliv.se

LÄS MER PÅ FORETAGSKLIMAT.SE

